

2022

迈得医疗年度报告

**ASSEMBLY
AUTOMATION
INNOVATOR**

迈得医疗工业设备股份有限公司

国内医用耗材自动化解决方案领先者

重要提示

一、本公司董事会、监事会及董事、监事、高级管理人员保证年度报告内容的真实性、准确性、完整性，不存在虚假记载、误导性陈述或重大遗漏，并承担个别和连带的法律责任。

二、公司上市时未盈利且尚未实现盈利

是 否

三、重大风险提示

公司已在本报告中详细阐述经营过程中可能面临的风险及应对措施，有关内容敬请查阅第三节“管理层讨论与分析”之“四、风险因素”。敬请投资者予以关注，审慎作出投资决定。

四、公司全体董事出席董事会会议。

五、天健会计师事务所（特殊普通合伙）为本公司出具了标准无保留意见的审计报告。

六、公司负责人林军华、主管会计工作负责人林君辉及会计机构负责人（会计主管人员）沈晓虹声明：保证年度报告中财务报告的真实、准确、完整。

七、董事会决议通过的本报告期利润分配预案或公积金转增股本预案

公司2022年年度利润分配及资本公积金转增股本预案为：以实施分配方案时股权登记日的总股本为基数，向全体股东每10股派发现金红利人民币4.8元（含税），实施以资本公积向全体股东每10股转增4股。

2022年年度利润分配及资本公积金转增股本预案已经公司的第四届董事会第九次会议审议通过，尚需公司2022年年度股东大会审议通过后方可实施。

八、是否存在公司治理特殊安排等重要事项

适用 不适用

九、前瞻性陈述的风险声明

适用 不适用

本报告中所涉及的未来计划、发展战略等前瞻性陈述，不构成本公司对投资者的实质承诺，敬请投资者注意投资风险。

十、是否存在被控股股东及其他关联方非经营性占用资金情况

否

十一、是否存在违反规定决策程序对外提供担保的情况

否

十二、是否存在半数以上董事无法保证公司所披露年度报告的真实性、准确性和完整性

否

十三、其他

适用 不适用

目录

第一节	释义.....	4
第二节	公司简介和主要财务指标.....	7
第三节	管理层讨论与分析.....	11
第四节	公司治理.....	66
第五节	环境、社会责任和其他公司治理.....	86
第六节	重要事项.....	95
第七节	股份变动及股东情况.....	118
第八节	优先股相关情况.....	124
第九节	债券相关情况.....	125
第十节	财务报告.....	126

备查文件目录	载有公司负责人、主管会计工作负责人、会计主管人员签名并盖章的财务报表
	载有会计师事务所盖章、注册会计师签名并盖章的审计报告原件
	报告期内在中国证监会指定网站上公开披露过的所有公司文件的正文及公告的原稿

第一节 释义

一、 释义

在本报告书中，除非文义另有所指，下列词语具有如下含义：

常用词语释义		
公司、本公司、迈得、迈得医疗、迈得有限	指	迈得医疗工业设备股份有限公司
玉环聚骅公司	指	玉环聚骅自动化设备零件制造有限公司
天津迈得公司	指	天津迈得自动化科技有限责任公司
德国迈得公司	指	迈得国际有限责任公司
迈得贸易公司	指	迈得（台州）贸易有限公司
慧科智能公司	指	慧科（台州）智能系统有限公司
上海迈得优公司	指	迈得优（上海）智能科技有限公司
浙江迈得顺公司	指	浙江迈得顺隐形眼镜有限公司
威高自动化公司	指	浙江威高自动化设备有限公司
赛纳投资	指	台州赛纳投资咨询合伙企业（有限合伙）
公司章程	指	现行的迈得医疗工业设备股份有限公司章程
股东大会	指	迈得医疗工业设备股份有限公司股东大会
董事会	指	迈得医疗工业设备股份有限公司董事会
监事会	指	迈得医疗工业设备股份有限公司监事会
中国证监会	指	中国证券监督管理委员会
《公司法》	指	现行《中华人民共和国公司法》
《证券法》	指	现行《中华人民共和国证券法》
上交所、交易所	指	上海证券交易所
上交所网站	指	上海证券交易所网站（ http://www.sse.com.cn ）
元、万元、亿元	指	人民币元、人民币万元、人民币亿元
报告期、本报告期	指	2022年1月1日至2022年12月31日
单机	指	仅将物料加工或组装形成医用耗材特定零部件的智能装备。
连线机	指	将物料加工或组装形成医用耗材模块或者整个医用耗材的智能装备。
医疗器械	指	直接或者间接作用于人体的仪器、设备、耗材、校准物以及其他类似或者相关的器械，包括医用仪器、医用设备、医用耗材、医用标准物等，医学上将医疗器械划分为第一类医疗器械、第二类医疗器械、第三类医疗器械。
医用耗材	指	在为病人治疗过程中使用的医用卫生材料，一般指第三类医疗器械。
高值医用耗材	指	一般指对安全至关重要、生产使用必须严格控制、限于某些专科使用且价格相对较高的消耗性医疗器械。
血液净化	指	血液净化是指应用物理、化学或免疫等方法清除体内过多水分及血中代谢废物、毒物、自身抗体、免疫复合物等致病物质，同时补充人体所需的电解质和碱基、以维持机体水、电解质和酸碱平衡。它包括血液透析、腹膜透析、血液滤过、血液透析滤过、血液灌流、血浆置换、单次超滤等，以及以上多种技术的联合应用。
PMC	指	Product material control 的缩写，为公司生产及物料控制部门。
安全输注类医用耗材	指	在输液和注射过程中使用的医用耗材。

血液净化类医用耗材	指	在血液透析过程中使用的医用耗材。
新收入准则	指	《企业会计准则第 14 号——收入》（2017 修订）（财会[2017]22 号）
新租赁准则	指	《企业会计准则第 21 号——租赁》（2018 修订）（财会[2018]35 号）
ABM	指	ABM 是一种营销策略，全称 Account-Based Marketing，翻译成中文就是基于客户的营销。它是一种以客户为中心的战略，要求销售和营销团队通力协作，有效地将资源集中在能给企业带来最大价值的客户身上。
UDI	指	UDI 是一种产品标识，全称 Unique Device Identification，翻译成中文就是医疗器械唯一标识。它是对医疗器械在其整个生命周期赋予的身份标识，是其在产品供应链中的唯一“身份证”。标准的 UDI 有利于提高供应链透明度和运作效率；有利于降低运营成本；有利于实现信息共享与交换；有利于不良事件的监控和问题产品召回，提高医疗服务质量，保障患者安全。
药械组合类	指	药械组合类产品由药品与医疗器械共同组成，二者相互独立，在使用时需组合使用，相互配合，如通过医疗器械给药或在给药时起到防护作用等。此时，药品与医疗器械均需单独依照相关法律法规取得注册或备案。
预灌封注射器	指	预灌封注射器是一种将“药物储存”和“注射功能”融为一体的注射器，以给药准确、药液利用率高、安全便捷等优势，在欧美国家获得广泛认可和应用。主要用于高档药物的包装储存并直接用于注射或用于眼科、耳科、骨科、疫苗和医美等手术冲洗。

注：本报告中如出现总数与各分项数值之和不符的情形，均为四舍五入原因造成。

第二节 公司简介和主要财务指标

一、公司基本情况

公司的中文名称	迈得医疗工业设备股份有限公司
公司的中文简称	迈得医疗
公司的外文名称	Maider Medical Industry Equipment Co., Ltd.
公司的外文名称缩写	Maider Medical Industry Equipment
公司的法定代表人	林军华
公司注册地址	玉环市沙门镇滨港工业城
公司注册地址的历史变更情况	2004年10月15日，注册地址由玉环县清港镇迎宾路复合塘工业区变更为玉环县清港镇扫帚山村。 2012年12月14日，注册地址由玉环县清港镇扫帚山村变更为玉环县沙门镇滨港工业城。 2017年玉环撤县设市，公司注册地址变为玉环市沙门镇滨港工业城。
公司办公地址	玉环市沙门镇滨港工业城
公司办公地址的邮政编码	317607
公司网址	www.maiderchina.com
电子信箱	zq@maiderchina.com

二、联系人和联系方式

	董事会秘书（信息披露境内代表）
姓名	林栋
联系地址	浙江省玉环市滨港工业城天佑路3号
电话	0576-87356888
传真	4008875666-107752
电子信箱	zq@maiderchina.com

三、信息披露及备置地点

公司披露年度报告的媒体名称及网址	中国证券报、上海证券报、证券时报、证券日报
公司披露年度报告的证券交易所网址	www.sse.com.cn
公司年度报告备置地点	公司董事会办公室

四、公司股票/存托凭证简况

(一) 公司股票简况

适用 不适用

公司股票简况				
股票种类	股票上市交易所及板块	股票简称	股票代码	变更前股票简称
A股	上海证券交易所科创板	迈得医疗	688310	不适用

(二) 公司存托凭证简况

适用 不适用

五、其他相关资料

公司聘请的会计师事务所 (境内)	名称	天健会计师事务所(特殊普通合伙)
	办公地址	杭州市江干区钱江路1366号华润大厦B座
	签字会计师姓名	朱大为、皇甫滢
报告期内履行持续督导职责 的保荐机构	名称	广发证券股份有限公司
	办公地址	广东省广州市黄埔区中新广州知识城腾飞一街2号618室
	签字的保荐代表人 姓名	李晓芳、王振华
	持续督导的期间	2019年12月3日至2022年12月31日

六、近三年主要会计数据和财务指标

(一) 主要会计数据

单位：元 币种：人民币

主要会计数据	2022年	2021年	本期比上年同期 增减(%)	2020年
营业收入	383,489,867.44	315,525,810.78	21.54	263,168,423.81
归属于上市公司股东的 净利润	67,026,580.60	64,479,103.03	3.95	59,071,883.19
归属于上市公司股东的 扣除非经常性 损益的净利润	57,603,685.34	58,006,428.12	-0.69	55,626,994.92
经营活动产生的现 金流量净额	97,339,070.00	84,886,101.10	14.67	70,090,863.66
	2022年末	2021年末	本期末比上年同 期末增减(%)	2020年末
归属于上市公司股东的 净资产	819,183,287.69	764,363,990.00	7.17	736,960,222.79
总资产	1,038,260,721.13	879,311,660.19	18.08	816,012,786.32

(二) 主要财务指标

主要财务指标	2022年	2021年	本期比上年同期增减 (%)	2020年
基本每股收益(元/股)	0.80	0.77	3.90	0.71
稀释每股收益(元/股)	0.80	0.77	3.90	0.71
扣除非经常性损益后的基本每股收益 (元/股)	0.69	0.69	0.00	0.67
加权平均净资产收益率(%)	8.51	8.64	减少0.13个百分点	8.21
扣除非经常性损益后的加权平均净资 产收益率(%)	7.31	7.78	减少0.47个百分点	7.73
研发投入占营业收入的比例(%)	9.56	12.19	减少2.63个百分点	9.97

报告期末公司前三年主要会计数据和财务指标的说明

√适用 □不适用

1、2022年营业收入较2021年增长21.54%，主要系本期公司主营业务稳步发展，产能利用率提高，并且不断开拓市场，持续提升公司竞争力所致。

2、2022 年归属于上市公司股东的净利润较 2021 年增长 3.95%，其增长率低于营业收入增长率，主要系股份支付费用及 2022 年控股子公司浙江威高自动化设备有限公司纳入合并范围内导致少数股东损益增加所致。

七、境内外会计准则下会计数据差异

(一) 同时按照国际会计准则与按中国会计准则披露的财务报告中净利润和归属于上市公司股东的净资产差异情况

适用 不适用

(二) 同时按照境外会计准则与按中国会计准则披露的财务报告中净利润和归属于上市公司股东的净资产差异情况

适用 不适用

(三) 境内外会计准则差异的说明：

适用 不适用

八、2022 年分季度主要财务数据

单位：元 币种：人民币

	第一季度 (1-3 月份)	第二季度 (4-6 月份)	第三季度 (7-9 月份)	第四季度 (10-12 月份)
营业收入	51,996,527.67	81,226,341.67	64,235,359.54	186,031,638.56
归属于上市公司股东的净利润	2,404,739.46	8,168,165.61	8,714,789.59	47,738,885.94
归属于上市公司股东的扣除非经常性损益后的净利润	1,494,625.71	6,186,598.95	4,874,601.72	45,047,858.96
经营活动产生的现金流量净额	-24,301,778.02	40,365,023.13	24,112,561.87	57,163,263.02

季度数据与已披露定期报告数据差异说明

适用 不适用

九、非经常性损益项目和金额

适用 不适用

单位：元 币种：人民币

非经常性损益项目	2022 年金额	附注（如适用）	2021 年金额	2020 年金额
非流动资产处置损益	2,493,203.05		-55,262.62	-8,169.37
越权审批，或无正式批准文件，或偶发性的税收返还、减免				
计入当期损益的政府补助，但与公司正常经营业务密切相关，符合国家政策规定、按照一定标准定额或定量持续享受的政府补助除外	5,843,922.37		4,664,646.57	5,484,081.71
计入当期损益的对非金融企业收取的资金占用费	120,733.41			

企业取得子公司、联营企业及合营企业的投资成本小于取得投资时应享有被投资单位可辨认净资产公允价值产生的收益				
非货币性资产交换损益				
委托他人投资或管理资产的损益				
因不可抗力因素，如遭受自然灾害而计提的各项资产减值准备				
债务重组损益				
企业重组费用，如安置职工的支出、整合费用等				
交易价格显失公允的交易产生的超过公允价值部分的损益				
同一控制下企业合并产生的子公司期初至合并日的当期净损益				
与公司正常经营业务无关的或有事项产生的损益				
除同公司正常经营业务相关的有效套期保值业务外，持有交易性金融资产、衍生金融资产、交易性金融负债、衍生金融负债产生的公允价值变动损益，以及处置交易性金融资产、衍生金融资产、交易性金融负债、衍生金融负债和其他债权投资取得的投资收益	813,309.79		503,725.14	
单独进行减值测试的应收款项、合同资产减值准备转回				
对外委托贷款取得的损益				
采用公允价值模式进行后续计量的投资性房地产公允价值变动产生的损益				
根据税收、会计等法律、法规的要求对当期损益进行一次性调整对当期损益的影响				
受托经营取得的托管费收入				
除上述各项之外的其他营业外收入和支出	387,229.21		2,388,103.64	-1,283,386.13
其他符合非经常性损益定义的损益项目	95,627.39		79,158.82	22,316.67
减：所得税影响额	330,392.51		1,068,832.32	760,982.30
少数股东权益影响额（税后）	737.45		38,864.31	8,972.31
合计	9,422,895.26		6,472,674.91	3,444,888.27

对公司根据《公开发行证券的公司信息披露解释性公告第1号——非经常性损益》定义界定的非经常性损益项目，以及把《公开发行证券的公司信息披露解释性公告第1号——非经常性损益》中列举的非经常性损益项目界定为经常性损益的项目，应说明原因。

√适用 □不适用

单位：元 币种：人民币

项目	涉及金额	原因
个人所得税手续费返还	95,627.39	非公司日常经营活动产生

十、采用公允价值计量的项目

√适用 □不适用

单位：元 币种：人民币

项目名称	期初余额	期末余额	当期变动	对当期利润的影响金额
1.交易性金融资产和其他非流动金融资产	40,025,666.67	65,199,168.30	25,173,501.63	149,168.30
2.应收款项融资	16,603,117.44	79,707,716.85	63,104,599.41	0.00
合计	56,628,784.11	144,906,885.15	88,278,101.04	149,168.30

十一、非企业会计准则业绩指标说明

□适用 √不适用

十二、因国家秘密、商业秘密等原因的信息暂缓、豁免情况说明

□适用 √不适用

第三节 管理层讨论与分析

一、经营情况讨论与分析

随着经济的发展、医疗服务体系的改革、群众医疗需求的不断提高，我国医用耗材的质量要求随之提高，政府对医用耗材生产过程的监管也日益趋严；同时在人口红利逐渐消退、医用耗材用量逐渐增大的情况下，国内医用耗材生产企业开始面临“招工难”的困境。在上述背景下，国内医用耗材生产企业对智能化生产设备的需求不断提高，这一方面为智能装备生产企业提供了发展的市场基础，另一方面也促使医用耗材生产企业主动与设备生产企业进行技术交流，推动医用耗材智能装备有针对性的技术研发和智能化升级，促进了医用耗材智能装备行业的稳定持续发展。

作为医用耗材智能装备的领先企业，公司始终秉持“用心创造，推动医疗器械产业升级”的使命，重视技术创新，在安全输注类、血液净化类、药械组合类等方面加强研发，推出适应市场需求的新产品，同时重视品牌建设和推广，积极加强管理标准化和技术标准化，不断优化管理制度，提升企业竞争力。

公司总部位于浙江台州，在上海、天津、德国均成立了子公司，已拥有成熟的、国内领先的安全输注类与血液净化类智能装备技术与优质产品线，是国际上领先的透析器耗材设备供应商。公司生产的“Maidier”牌输液器、留置针、胰岛素针、透析器等自动化成套生产线销往全国各地并出口，在业内具有较大影响力。

（一）主营业务稳步发展，整体态势发展良好

报告期内，公司坚持稳中求进，持续聚焦主业发展，实现营业收入 38,348.99 万元，同比增长 21.54%；实现归属于上市公司股东的净利润 6,702.66 万元，同比增长 3.95 %；公司总资产 103,826.07 万元，同比增长 18.08%；归属于上市公司股东的净资产 81,918.33 万元，同比增长 7.17 %；加权平均净资产收益率（ROE）为 8.51%。

（二）持续推进研发创新，加强知识产权保护

公司以科技创新为驱动，积极探索市场需求及产品技术研发方向，使公司产品、技术研发符合市场发展趋势，进一步丰富公司的产品结构，增强公司核心竞争力。报告期内，公司新提交专利申请 82 个（其中发明专利申请 37 个），新增获批专利授权 77 个（其中发明专利授权 2 个），软件著作权新增申请 13 个并新增获批 12 个。截至报告期末，公司累计获批专利授权 315 个（发明专利 157 个、实用新型专利 156 个和外观设计专利 2 个），累计获得软件著作权 41 个。

（三）不断完善治理机制，提高信息披露质量

公司建立了较为完善的内部控制制度、规范的三会运作机制及科学的决策体系，提升公司防范经营风险的能力，切实保障公司和股东的合法权益。报告期内，公司严格遵守法律法规和监管机构规定，严格执行公司信息披露管理制度，真实、准确、完整、及时、公平地履行信息披露义务。公司重视投资者关系管理工作，通过接听投资者电话、答复 e 互动平台的投资提问及接待现场调研等方式，不断加强和投资者的沟通和交流，增进投资者对公司的了解，树立公司良好的资本市场形象，提升公司治理水平。

（四）强化人才队伍建设，优化人才培养战略

公司一直以来重视人才储备和人才梯队建设。伴随着公司经营规模的不断壮大，对管理人员和技术人员的数量和质量要求也不断提升。报告期内，公司利用各项渠道、多方资源引进人才，通过激励机制、搭建赋能型学习平台、完善培养机制、优化薪酬体系等方式增强员工的忠诚度、事业心和业务技能，充分调动起积极性和创造性，提升核心团队凝聚力，为公司持续健康发展提供有力保障。

（五）以文化建设为中心，全面提升公司软实力

公司全面落实和宣导“一个中心，两个标准”（一个中心：以文化建设为中心、两个标准：技术标准化和管理体系标准化）的管理思想和“诚信、责任”的价值观，建立和畅通内部报刊、定期讲座等多样化的途径，让员工切实参与到企业文化中，有效推广和贯彻企业理念，不断提高员工的职业素养和思想道德风貌，引导员工保持健康积极的心态，实现员工和企业共同成长。

二、报告期内公司所从事的主要业务、经营模式、行业情况及研发情况说明

（一）主要业务、主要产品或服务情况

公司创建于 2003 年，是一家深耕医疗器械产业的国家高新技术企业、国内医用耗材智能装备领军企业。公司的主营业务是医用耗材智能装备的研发、生产、销售和服务，主要产品包括安全输注类、血液净化类等两大类设备。

安全输注类设备主要用于 COP 预灌封或安全自毁式注射器、预充式冲管注射器、胰岛素注射器、安全注射针、留置针、胰岛素针、采血针、微型安全采血针、导尿管、输液器、中心静脉导管等医用耗材的组装、检测、包装等环节及帮助客户解决生产工艺难题。COP 预灌封或安全式注射器、安全注射针等系主要应用于生物药（疫苗）、医美注射使用的耗材；胰岛素注射器、胰

胰岛素针系主要用于糖尿病患者胰岛素注射使用的耗材；采血针、微型安全采血针系主要用于体检采血使用的耗材；留置针、输液器、预充式冲管注射器系主要用于静脉输液使用的耗材。

血液净化类设备主要用于血液透析器和透析管路的组装检测与包装、中空纤维膜纺丝线制丝等环节。透析器、透析管路、中空纤维膜系主要应用于肾病患者血液透析使用的耗材。

公司多项产品攻克了“卡脖子”的技术难题，获评国内、省内首台（套）产品，实现了进口替代，填补了国内空白。


公司安全输注类智能装备图例



客户使用安全输注类智能装备装配的部分医用耗材如下



公司血液净化类智能装备图例



客户使用血液净化类智能装备装配的部分医用耗材如下



体外循环管路
(静脉管路)



体外循环管路
(动脉管路)



血液透析器



中空纤维膜



透析干粉桶



AVF针



TP过滤器



注药三通

在顶层硬件智能装备基础上，公司依托迈得医疗智造重点企业研究院，报告期内研发智能化控制系统软件如下：迈得检测试剂自动装盒机控制软件 V1.0、迈得一次性胰岛素笔用针头组装机控制系统 V1.0、迈得一次性使用留置针自动组装机控制系统 V1.0、迈得预灌封插针机控制软件 V1.0、迈得预灌封注射器清洗硅化设备控制软件 V1.0 等。

(二) 主要经营模式

1. 采购模式

公司资材中心下设 PMC 部门和采购部门，分别负责原材料采购计划的制定与执行。PMC 部门根据技术中心提供的设备生产物料清单核对库存状况，确定物料采购计划，并根据生产计划填

制采购申请单，由采购部门进行采购作业，此外对于部分标准件，公司为降低采购均价或缩短交期，会采用集中采购的方式下单。采购部门接到 PMC 部门的物料需求或其它部门的物料申请审批流程后，查找并选择合适的多家供应商资源进行需求沟通。公司建立了供应商考核制度，从多个方面对供应商进行季度考核，实行优胜劣汰。在采购过程中，采购员对供应商进行跟进和管理，随时掌握订单进度状况。

公司标准件全部采用外购方式，主要非标零配件采用自制加工、定制采购、外协加工相结合的方式，其中，自制加工部件主要包括具有较高技术要求并且具有自主知识产权的关键零部件；定制采购件是指公司根据设备结构要求自主设计图纸，并明确所需部件的规格、样式和技术要求，供应商根据公司提供的图纸和要求生产、加工定制的部件；外协加工是指公司将部分部件的机加工的表面处理 and 热处理等工序，如氧化、抛光、精密线切割等非关键工序交由专业化的外协单位实现。

2.生产模式

公司采用订单式生产和适度预生产相结合的生产模式。公司在销售环节会与客户确定设备的技术方案，因此，公司产品的生产主要采取的是以销定产的订单式生产模式，产品的设计、原材料采购、装配生产等大部分均有相应的合同订单为基础。对于技术方案已经成型，客户已经启动合同流程审批程序但尚未签订合同的订单，公司亦会根据实际情况进行适度的预生产。

公司采用生产任务单的方式有序组织生产，保证人员安排、原材料采购等达到生产的需要，从而保证产品质量和交期。公司的资材中心负责生产计划的制定。营销中心在与客户谈妥技术方案后，通知资材中心制定生产任务单，并通知各个职能部门。生产任务单对设计环节、零件加工环节、装配调试环节等时间节点作出规定。技术中心根据生产任务单的时间要求提供零件图纸、工艺流程图、装配图纸及装配指导书等；制造中心根据生产任务单的要求安排零件加工、钳电、调试等环节的生产人员和工时。此外，在产品生产过程中会邀请客户相关人员到公司进行互动交流与培训，使公司生产出的智能装备能切实达到客户生产要求，也便于客户掌握对智能装备的生产操作。

3.销售模式

公司目前的主要销售方式为直销。下游客户对智能装备的性能、精度等具有特定的要求，需要与其产品的生产工艺精准的衔接，因而下游客户一般直接与公司接触，沟通和交流智能装备的设计生产方案。

公司的营销中心负责客户新订单的接洽及售后维护服务。营销中心通过参加国内外相关展会、现有客户业务维护与拓展、电子营销等手段获取客户需求信息。营销人员先就客户的医用耗材成品质量要求、生产工艺、技术要求，以及产能要求等信息与客户进行沟通与了解，并将上述客户需求转化为方案任务书。然后，营销中心就方案任务书中的要求与公司技术中心进行共同评审，评估是否具备研发及生产的可行性。若可行，则由技术中心根据客户的要求提供产品设计方案，

包括整体布局、硬件配置等，再由营销中心就产品设计方案与客户进行进一步的沟通，确定技术方案的细节和销售价格，并最终拟定销售合同。

在售后服务方面，营销中心负责定期安排人员进行回访或电话回访，及时了解客户设备使用情况。在收到客户报修信息时，营销中心售后人员为客户提供初步信息反馈，在需要检修的情况下协调公司技术人员到客户现场检查。客户问题解决后，公司将提供相关服务反馈表格供客户提出反馈意见，持续提高公司售后服务质量。同时，公司通过售后回访，及时了解客户设备升级改造的需求，掌握市场动向。

(三) 所处行业情况

1. 行业的发展阶段、基本特点、主要技术门槛

公司主要从事医用耗材智能装备的研发、生产、销售和服务，有效整合医疗器械产品工艺、自动化、软件等方面的技术，形成独特的产品与服务优势，为医用耗材生产企业提供自动化成套设备和软件服务整体式解决方案。公司的智能装备主要用于自动化组装、挤切和在线检测医用耗材等，替代人工组装、人工测试，实现医用耗材的自动化生产等。根据中国证券监督管理委员会公布的《2021年3季度上市公司行业分类结果》，公司所处行业为“C35专用设备制造业”。根据国家统计局《战略性新兴产业分类（2018）》，公司所属行业为“2 高端装备制造产业/2.1 智能制造装备产业”，公司的智能装备主要用于替代人工，实现自动化装配医用耗材，公司下游为医用耗材产业。

1.1 行业的发展阶段和基本特点

《中国制造 2025》明确提出从制造大国向制造强国转型的战略目标，随着制造业顶层设计的全面铺开，国家正式进入制造强国战略的实施阶段。作为制造业的重要基石，装备制造业是社会经济发展的基础性产业，随着近年来国家经济的不断发展，智能化在日常生活中的逐渐渗入，智能装备制造业已成为智能制造的核心、装备制造业的重要发展方向，是国家技术水平和综合实力的重要标志之一。制造行业正处于迈向高质量发展的关键时期，大力培育和发展智能装备制造业，是提升产业核心竞争力的必然要求。智能制造装备是具有感知、分析、推理、决策、控制功能的各类制造装备的统称，是先进制造技术、信息技术以及人工智能技术在制造装备上的集成和深度融合，是实现高效、高品质、节能环保和安全可靠生产的下一代制造装备。当前，我国制造业正处于迈向高质量发展的关键时期，大力培育和发展智能装备制造业，是提升我国产业核心竞争力的必然要求，也是推动我国从制造大国向制造强国转型的战略选择。

根据中研普华研究院《2023-2028 年中国智能装备制造行业竞争格局分析及发展前景预测报告》显示：近年来，受益于国家产业政策的大力支持、新一代信息技术与先进制造技术的深入应用，我国智能制造装备发展深度和广度逐步提升，目前已初步建成以自动化成套生产线、智能控制系统以及工业机器人等为代表的智能制造装备产业体系，产业规模实现快速增长。随着制造业

全面转型升级、战略新兴产业加快发展以及国家“双碳”目标逐步落实，可以预见智能制造装备的需求将日益旺盛，我国智能装备行业增长潜力巨大，市场发展空间广阔。

据中商产业研究院数据，我国智能制造装备业产值规模从 2017 年的 1.27 万亿元增长至 2021 年的 2.42 万亿元，复合增长率达到 17.49%。未来，随着我国各行业企业加速向自动化、信息化和智能化生产转变，我国智能制造装备行业市场将保持持续增长。根据中国工业和信息化部数据显示，目前智能制造装备产业规模近 3 万亿元，市场满足率超过 50%。通过智能化改造，智能制造示范工厂的生产效率平均提升 32%，资源综合利用率平均提升 22%，产品研发周期平均缩短 28%，运营成本平均下降 19%，产品不良率平均下降 24%。国家统计局《2022 年国民经济和社会发展统计公报》显示，2022 年高技术制造业增加值比上年增长 7.4%，占规模以上工业增加值的比重为 15.5%；装备制造业增加值增长 5.6%，占规模以上工业增加值的比重为 31.8%。

当前，公司下游国内医疗耗材行业集中度较低，现阶段市场竞争者较多且较为分散，主要盘踞在中低端市场，但是国内医疗耗材行业的市场需求持续增加、技术不断进步，产值呈连续上升趋势，整个产业步入高速发展阶段。其主因在于下游行业伴随着以下发展机遇：①随着全球尤其是中国人口老龄化趋势的加剧，医疗支出将持续增长，我国医用耗材行业预计将保持快速增长；②我国人均可支配收入的提高和医保全面覆盖不断增强，将进一步扩大医疗健康服务领域对医用耗材的需求；③政府密集出台一系列行业相关政策，大力支持医用耗材产业发展，同时对医用耗材生产过程的监管日益趋严，对医用耗材的质量要求随之提高，推动了医用耗材装备的智能化升级；④优秀国产医用耗材企业不断出现，国家鼓励高端医用耗材国产化，推动高端医用耗材产品进口替代；⑤近几年来，随着部分优秀的国产医用耗材品牌在国际市场被逐步认可，以及其国际化布局的加深，优质国产医用耗材有望在全球医用耗材产业中进一步扩大市场份额。

随着医用耗材行业市场的发展壮大，市场需求与政府监管趋严所带来的更高标准更严要求、人口红利消退所带来的招工成本上升等挑战，均促使国内医用耗材生产企业对智能化生产设备的需求不断提高。一方面，这为智能装备生产企业提供了发展的市场基础；另一方面，这也促使医用耗材生产企业主动与设备生产企业进行技术交流，推动医用耗材智能装备有针对性的技术研发和智能化升级，促进了医用耗材智能装备行业的稳定持续发展。

智能制造装备行业基本特点：一是上下游关联行业广泛：几乎关联了国民经济行业分类中生产投资类产品的大部分企业。二是行业壁垒高，人才、技术、资金密集：涉及智能装备、工业互联网及工业软件等软硬件技术，集成了智能感知、控制技术、人工智能、执行技术和数字化技术等多项先进技术，对研发人员技术水平要求较高，且需要在厂房、设备、材料、研发、人力等方面投入大量资金。三是定制化：下游各细分领域产品的生产工艺、品类规格等方面和下游企业生产、仓储、物流等场地空间方面存在较大差异，因此设备一般需要定制化研发制造。四是工艺复杂，更新换代快：下游行业存在工艺复杂、更新换代快的特点，导致作为上游的智能制造装备行业随之变化。智能制造装备行业的特点，要求业内企业需持续关注产业链上国内外的技术发展趋

势，掌握先进的设备研发与设计技术；要求业内企业充分熟悉下游行业产品的生产加工工艺，对业内企业资金能力、技术水平、行业经验及品牌的要求较高。

1.2 行业的主要技术门槛

医用耗材智能装备技术含量高，其生产不仅涉及机械设计、工艺加工、装配、调试，还涉及控制程序编写、模块化设计制造、系统集成技术，尤其是需要对医用耗材基础物料生产过程等其他工艺特点具有较深的认识和理解，产品设计、加工、装配、安装、调试的专业性较强，行业内企业需要具备医用耗材生产技术和自动化智能技术复合背景，还需要对行业相关法规具备较深的理解与掌握。

医用耗材智能设备属于非标设备，行业内企业往往需要根据下游客户的个性化需求进行定制化生产。由于不同的客户自身的技术参数要求、工艺、质量、生产场地、经营规模、配套设备等多方面存在较大的区别，其对本行业产品的要求不同，生产企业根据其个性化需求进行订单化生产，以达到设备和客户经营现状的最佳匹配。通过定制化生产，下游客户能获得与之经营相匹配的设备，实现经营效益最大化。

医用耗材智能设备行业技术更新速度较快，新的自动化控制技术、计算机技术、耗材生产工艺、材料更新以及医用耗材产品的多样性及升级换代等均有可能导致行业设备技术的更新，从而需要智能设备企业具备持续的研发创新能力，加快技术的更新速度。

2. 公司所处的行业地位分析及其变化情况

公司是国内较早开始研制医疗器械智能装备的企业之一，在经营规模、研发能力、产品创新能力、产品品类等方面均位居行业前列，主要体现在：

(1) 荣誉称号：公司产品获评 2017 年、2020 年、2022 年国内首台（套）产品，2021 年省内首台（套）产品，国家重点新产品、浙江制造精品、浙江省名牌产品等。公司的医用透析器智能装配成套设备获评 2020 年度浙江省装备制造业重点领域国内首台（套）产品、公司的血液透析用中空纤维膜自动纺丝线获评 2020 年度浙江省装备制造业重点领域国内首台（套）产品、公司的全自动智能输液器生产线获评 2020 年度浙江制造精品、公司的全自动智能输液器成套设备获评 2021 年度浙江省装备制造业重点领域省内首台（套）产品与 2021 年度浙江省人工智能优秀解决方案（产品）、公司的全自动胰岛素注射用智能组装机获评 2021 年度浙江制造精品、公司的预灌封注射器清洗包装智能装备获批 2022 年度浙江省装备制造业重点领域国内首台（套）产品。

公司曾参与浙江省电子信息产业重点项目，浙江省信息服务业发展专项计划，浙江省重点技术创新专项计划，浙江省重点研发计划项目；被评为 2016 年浙江省“隐形冠军”企业、2017 年全省发明专利授权量百强企业、2019 年工信部第一批专精特新“小巨人”企业、工业和信息化部 2020 年工业企业知识产权运用试点企业、2020 年省级制造业与互联网融合发展试点示范企业、2020 年浙江省创造力百强企业、2020 年度浙江省节水型企业、2021 年浙江省服务型制造示范企

业、2021 年省级先进制造业和现代服务业融合发展试点企业、2021 年全国电子信息行业优秀企业等。

报告期内，公司获得浙江省博士后工作站设站资格；参与浙江省生产制造方式转型示范项目、浙江省“尖兵”“领雁”研发攻关计划项目；被评为 2022 年国家知识产权优势企业、2022 年浙江省知识产权示范企业；公司的预灌封注射器清洗包装智能装备获批 2022 年度浙江省装备制造业重点领域国内首台（套）产品。

（2）知识产权：报告期内，公司新提交专利申请 82 个（其中发明专利申请 37 个），新增获批专利授权 77 个（其中发明专利授权 2 个），软件著作权新增申请 13 个并新增获批 12 个。截至报告期末，公司累计获批专利授权 315 个（发明专利 157 个、实用新型专利 156 个和外观设计专利 2 个），累计获得软件著作权 41 个。

（3）产品品类：公司是自主创新的科技型企业，建有浙江省迈得医疗智造重点企业研究院、浙江省企业技术中心。公司现已掌握采血针组装机、注射针组装机、注射器组装机、胰岛素注射针组装机、胰岛素注射器组装机、留置针组装机、输液器组装机、可用于疫苗注射的 COP 预灌封或安全自毁式注射器组装机、延长管组装机、输液针（静脉针）组装机、导尿管组装机、透析器生产线、血液透析中空纤维膜生产线、血透管路生产线、挤出机、切管机、全自动口罩机、熔喷挤出机、冲管注射器上下料输送线、鼻腔给药雾化装置全自动生产线、活检针自动组装机、湿化过滤器自动组装机、高速胰岛素针自动组装机、COP 预灌封注射器组装机和玻璃预灌封注射器组装机等多种自动化设备的研发制造能力，产品涵盖了部装、总装、检验、小包装、封口等多个耗材生产环节，产品品类较为齐全。

报告期内，公司自主研发出用于高压造影剂注射的造影管路自动成型生产线、用于人工肺气体交换的氧合器胶水混料设备、用于 HPV 检测的 PCR 全自动包装生产线、用于医美注射针的密闭针自动组装机、用于疫苗或医美等高端药物注射的 COC 预灌封注射器插针机、用于重复使用的胰岛素多剂量注射笔的笔式胰岛素注射器自动压合机等新产品，丰富了产品品类。

（4）行业标准起草单位：公司是《无菌医疗器械制造设备实施医疗器械生产质量管理规范的通则》的主导起草单位。同时，公司是中国医疗器械行业协会医用高分子制品分会的副理事长单位。

2023 年 4 月，中国医疗器械行业协会医用高分子制品专业分会给予评价：公司生产的“Maidier”牌输液器、留置针、胰岛素针、透析器等自动化成套生产线销往全国各地并出口，在业内具有较大影响力，国内如威高、康德莱、洪达等知名中大型医用高分子耗材生产企业均为公司客户。2020、2021、2022 年公司产品的市场占有率在全国同行业内排名第一。

3. 报告期内新技术、新产业、新业态、新模式的发展情况和未来发展趋势

3.1 下游医疗器械行业市场规模持续扩大，为智能装备提供良好的市场前景

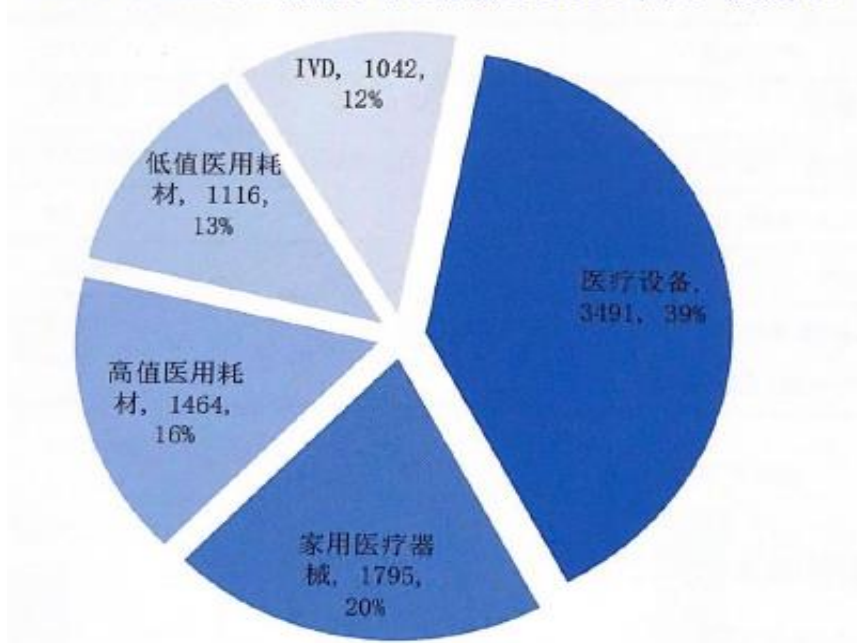
近年来，随着社会经济的发展、医疗保险制度的完善、医疗服务体系的改革、人口老龄化加快、群众医疗需求的不断提高，我国医疗器械行业需求不断增加，医疗器械行业产值也呈现连续上升趋势。根据 2023 年 2 月 28 日国家统计局发布的《中华人民共和国 2022 年国民经济和社会发展统计公报》，2022 年末，全国共有医疗卫生机构 103.3 万个，床位 975 万张，卫生技术人员 1155 万人，全年总诊疗人次 84.0 亿人次。国内医疗机构、医疗设施以及医疗人员的数量不断增长，为我国医疗器械行业的市场需求规模增长带来良好的市场空间。

2021 年，全球医疗器械市场规模达到 5,220 亿美元，同比增长 5.78%，市场规模持续扩大。预计全球医疗器械市场销售额 2024 年将达到 5,945 亿美元，2017 年-2024 年间复合增长率为 5.60%。在经济水平提高、城镇化率上升、消费结构升级、健康需求不断增加等多因素的驱动下，我国医疗器械市场迎来了巨大的发展机遇，已经成为医疗器械领域的全球第二大市场，我国医疗器械行业终端市场规模自 2013 年的 2,207 亿元增长至 2022 年的 10,368 亿元，年复合增速为 18.76%。预计到 2026 年，我国医疗器械行业的市场规模为 15,623.07 亿元，增长率为 10.66%。

（数据来源于 Eshare 医械汇出版的《中国医疗器械蓝皮书（2022 版）》、EVALUATE MEDTECH 发布的《World Preview 2018, Outlook to 2024》、《中国医疗器械行业发展报告 2022》、和智研咨询发布的《2023-2029 年中国医疗器械行业全景调研及竞争格局预测报告》）。

根据《中国医疗器械蓝皮书（2022 版）》数据显示，2021 年中国医疗器械市场规模达 8,908 亿元，同比增长 16.47%，整体市场保持高速增长的良好态势。从各细分市场来看，医用医疗设备、家用医疗器械、高值医用耗材、低值医用耗材、IVD 市场规模分别为 3,491 亿元、1,795 亿元、1,464 亿元、1,116 亿元、1,042 亿元，其中医用医疗设备依然是最大领域，我国老龄人口比例增加，肿瘤、心脑血管疾病、呼吸系统疾病、内分泌代谢系统疾病、齿科疾病等慢性病患者数量和治疗时间也呈上升趋势，对医学检测、影像检测的需求将不断上升。

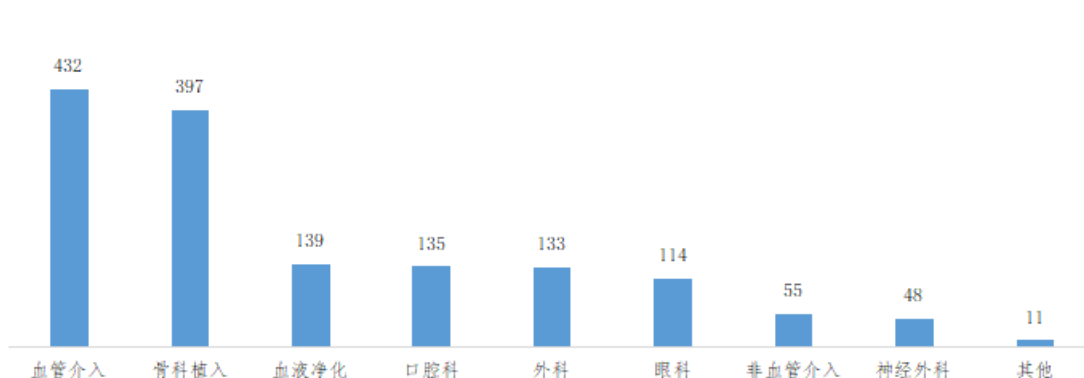
2021年中国医疗器械细分市场规模及占比（单位：亿元,%）



数据来源：Eshare 医械汇：《中国医疗器械蓝皮书（2022 版）》

高值医用耗材细分市场中，心脑血管、骨科、口腔科、眼科等相关耗材植入需求不断上涨。从市场规模看，血管介入耗材和骨科植入类市场占比最高，分别占比 29.50%和 27.12%；从市场增速看，口腔科、眼科、血液净化同比增速较快，分别为 28.57%、17.53%、16.81%。

2021年中国高值医用耗材各细分领域市场规模（单位：亿元）



3.2 制造业转型升级促进我国智能制造装备产业发展

随着我国经济的逐步发展，传统制造业企业正面临客户需求多样化、制造工艺复杂、质量和效率要求提升、用工成本压力大以及市场竞争加剧等挑战，制造业转型升级需求日益迫切。一方面劳动力人口增长趋缓，人口老龄化问题显现，劳动力占总人口的比例持续下滑，劳动密集型生产模式已不再可持续；另一方面随着国民生活水平的提高，人工成本上升，国际分工中人口红利带来的廉价劳动力优势消失。人口红利逐步消失、人工工资高企，使得以工业自动化代替流水线、工业机器人代替人工成为必然的发展趋势，未来智能制造装备市场需求将持续提升。智能制造装备可以实现自动化、少人化和无人化生产，有效降低企业用工成本，在人口红利逐渐消失的背景

下具有广阔的市场需求。智能制造的应用可以有效帮助下游行业提高生产效率、提升产品性能、减少用工人数量并降低生产成本，是我国制造业转型升级、实施高质量发展的重要途径。随着制造业转型升级加速、智能制造不断推进，智能制造装备作为实现智能制造的重要基础，迎来良好的发展机遇。这将进一步推动医疗装备的优化升级，助推国内医疗装备企业规模化发展，加速医疗装备的国产化替代。

2023 年 3 月，国务院发布的《政府工作报告》提出：“把制造业作为发展实体经济的重点，促进工业经济平稳运行，保持制造业比重基本稳定。严格执行环保、质量、安全等法规标准，淘汰落后产能。开展重点产业强链补链行动。启动一批产业基础再造工程。鼓励企业加快设备更新和技术改造，将固定资产加速折旧优惠政策扩大至全部制造业。推动高端装备、生物医药、光电子信息、新能源汽车、光伏、风电等新兴产业加快发展”。

3.3 监管的日益趋严，促进下游医疗器械企业提升质量控制技术，实施绿色和智能改造升级

二十大报告提出，推进健康中国建设，人民健康是民族昌盛和国家强盛的重要标志，把保障人民健康放在优先发展的战略位置，完善人民健康促进政策；深化医药卫生体制改革，促进医保、医疗、医药协调发展和治理；促进优质医疗资源扩容和区域均衡布局，坚持预防为主，加强重大慢性病健康管理，提高基层防病治病和健康管理能力。《“健康中国”2030 规划纲要》（以下简称“《纲要》”）提高了对人民健康的重视程度，同时也将医疗行业推入了一个新时代。《纲要》中明确提出：“健全质量标准体系，提升质量控制技术，实施绿色和智能改造升级，到 2030 年，药品、医疗器械质量标准全面与国际接轨。

国家药品监督管理局联合国家标准化管理委员会于 2021 年 3 月 26 日提出到 2025 年，基本建成适应我国医疗器械研制、生产、经营、使用、监督管理等全生命周期管理需要，符合严守安全底线和助推质量高线新要求，与国际接轨、有中国特色、科学先进的医疗器械标准体系，实现标准质量全面提升，标准供给更加优质、及时、多元，标准管理更加健全、高效、协调，标准国际交流合作更加深入、更富成效。进一步压实企业实施标准的主体责任，把标准作为生产、经营等环节风险控制的依据和手段，保证出厂产品符合强制性标准以及经注册或者备案的产品技术要求。鼓励企业制定高于国家标准和行业标准的产品技术要求，支持企业瞄准先进标杆企业实施技术改造，积极引导企业提升产品质量。

2022 年 5 月 1 日起施行的《医疗器械生产监督管理办法》和《医疗器械经营监督管理办法》体现出当前的监管理念：一是强化对医疗器械注册人的监督管理，明确注册人和受托生产企业双方责任，并完善经营环节销售、运输、贮存等方面管理要求；二是夯实医疗器械生产经营企业主体责任，建立医疗器械生产报告制度，优化许可备案流程；三是细化完善各级监管部门职责，健全监督检查、重点检查、跟踪检查、有因检查和专项检查等多种监督检查形式；四是强化质量安全风险管控，分类明确生产经营监督检查的重点。在落实两个办法的背景下，我国医疗器械行业需要更加重视相关法律法规，完善质量管理体系建设，提升自身管理水平，保证经营条件和经营活动持续符合要求。

3.4 以量换价的耗材集采制度，进一步促进下游医疗器械企业加强创新、加快技改，加大医用耗材智能装备投入

近年来，国家持续推进药品耗材集中采购和价格管理工作，逐步扩大药品集采覆盖面，推进医用耗材集中带量采购，越来越多的医用耗材生产企业也开始通过量价挂钩、以量换价的方式，来降低耗材价格，解决老百姓看病贵的现实问题。

2022 年 5 月 4 日，国务院办公厅印发《深化医药卫生体制改革 2022 年重点工作任务》，指出“开展药品耗材集中带量采购工作。扩大采购范围，力争每个省份国家和地方采购药品通用名数合计超过 350 个。国家层面开展一批脊柱类高值医用耗材集中带量采购。对国家组织采购以外用量大、采购金额高的药品耗材，指导各省份至少各实施或参与联盟采购实施 1 次集中带量采购，提高药品、高值医用耗材网采率。落实药品耗材集中采购医保资金结余留用政策，完善结余留用考核，激励合理优先使用中选产品。研究完善对抗菌药物等具有特殊性的药品集采规则和使用方案。加强医用耗材价格监测。”基于上述政策要求，2022 年国家组织开展了第七批药品集中带量采购，平均降价幅度大于 48%，促进药品和高值医用耗材在集中带量采购中实现降价、保质，继续减轻社会医药费用负担，保障群众的健康需求。

2023 年 1 月 12 日，全国医疗保障工作会议召开，研究部署 2023 年医疗保障工作要求 2023 年持续挤压药品耗材虚高价格水分，开展新批次国家组织药品和高值医用耗材集采，扩大地方集采覆盖品种，实现国家和省级集采药品数合计达到 450 个。从整体来说，与药品集采一样，耗材集采的核心就是为了挤出价格水分，减轻个人与医保支付带来的负担；同时加速高值医用耗材领域的国产替代进程，为真正具有自主知识产权与核心竞争力的企业提供脱颖而出的机会。在这一背景下，研发能力强、成本控制好、具有高技术含量和高附加值的头部企业将随着市场的扩容而获得较快增长与更多市场份额。因此，相关械企应不断加大产品布局、加强创新能力，加快数字化、智能化生产来提高产品质量、降低生产成本，不断提高企业核心竞争力。

3.5 预灌封/预充式注射器国内市场蓬勃发展，有利于预灌封/预充式注射器智能装备的发展

预灌封注射器是一种将“药物储存”和“注射功能”融为一体的注射器，把药品在生产线上直接灌装在注射器里，不仅确保了药品使用过程中零接触空气，还能完全避免传统西林瓶和安瓿瓶在注射过程中的二次污染风险。预灌封注射器是一种技术含量高、较为实用的新型注射剂型，具备给药准确、药液利用率高、安全便捷等优势，在全国范围内的多个国家获得广泛认可和应用，应用于生物制品、生化类产品、抗血栓药、美容产品等高产值产品的包装。最初国内使用的预灌封注射器大部分依赖进口，但由于国外技术垄断造成价格居高不下，限制了市场扩大。近年来，随着国产技术实现突破、国内生物医药行业的快速发展，预灌封注射器在我国的渗透率有望不断攀升。

3.5.1 以生物药为例

生物医药贴近人类生命的长度与质量，被称为永远的朝阳产业，是新一轮科技革命和竞争的焦点赛道之一。2022 年 5 月 10 日，国家发展和改革委员会印发《“十四五”生物经济发展规划》，

将生物医药产业位列四大重点发展领域之首。随着国内生物技术不断突破、产业结构逐步调整、居民人均可支配收入不断上升，国内生物药行业在近年发展势头强劲，潜力巨大，

市场需求持续增加、医保覆盖范围扩大及支付能力提高等因素影响，医药产业正迎来黄金发展阶段，预计中国生物药市场规模将持续增长，预灌封注射器的应用也将随之扩大。据弗若斯特沙利文统计，全球生物药市场规模在 2021 年已达到 3,412 亿美元，预计到 2030 年这一市场规模将增长到 6,651 亿美元，CAGR(2022E-2030E)为 7.6%。在国内，中国生物药市场规模 2021 年达 4,644 亿元，预计到 2030 年将增长为 13,198 亿元，CAGR(2022E-2030E)为 11.6%。

3.5.2 以医美注射为例

随着经济的发展、人均可支配收入的增加、购买力和个人医美意识的提升，为中国医疗美容市场的增长提供了强有力的支撑，我国医疗美容市场规模增长迅速。数据显示，2014-2020 年，我国医美市场规模由 501 亿元增长至 1,795 亿元，年化增长率为 24%左右，远高于全球同期的 8.9%。

“注射医美”乘消费东风，给预灌封注射器带来较大的需求。根据观研天下发布的《中国预灌封注射器行业现状深度分析与发展前景预测报告（2022-2029 年）》，注射类凝胶的主要特点是高粘性，这也意味着液体流动性差，灌装系统需要进行特殊的设计、制造和控制，以保障高分装精度、实现无菌过滤、输送损耗小以及残留液少等，预灌封注射器(PFS)作为包装和给药双重功能的设备，凭借自身的优势，在医美领域中的使用量逐年提高。而随着“消费升级+意识觉醒”驱动医美市场，预计预灌封市场规模进一步扩张。

中国美容行业虽起步晚，但行业发展速度快，伴随着颜值经济的崛起，中国医美市场规模持续快速发展。注射类医美器械主要包括注射用修饰透明质酸钠凝胶（玻尿酸）和有效成分为其他成分的产品。相较填充物类医美器械，注射类医美器械保持效果相对较短，需持续进行注射才能保持效果，有利于加快预灌封注射器的市场的提质增速。

3.5.3 以疫苗为例

疫苗产业作为生物制药行业的细分领域，是关系国计民生、社会稳定和经济发展的新兴战略性新兴产业，是健康中国建设的重要基础，国家和各级政府等近年来陆续出台相关政策予以鼓励和扶持。根据《中华人民共和国国民经济和社会发展第十四个五年（2021-2025）规划和 2035 年远景目标纲要》《“十四五”医药工业发展规划》以及中国首部生物经济五年规划《“十四五”生物经济五年发展规划》等相关政策，我国明确重点发展面向人民生命健康的生物医药领域，大力培育壮大疫苗产业，强调新型疫苗研发和产业化能力建设；强化疫苗领域关键核心技术攻关；加快疫苗研发生产技术迭代升级，开发多联多价疫苗，发展新型基因工程疫苗、治疗性疫苗，从而为建设强大的公共卫生体系和深入实施健康中国战略提供强有力的支撑。

预灌封注射器在疫苗接种中主要用于装疫苗。装疫苗的玻璃瓶必须具备耐低温、高质量、高稳定的特点，这就要求在疫苗生产的包材环节中，必须使用医用玻璃，而中硼硅玻璃是国际公认

的安全药品包装材料。预灌封搭配中硼硅玻璃能够更好地发挥优势，同时又减少药液残留，可为疫苗企业显著提高疫苗利用率。

近年来，随着民众疫苗使用安全意识的增强、国内疫苗产品研发和生产水平的提高以及相关有利政策等因素的促进下，民众对安全性更高、免疫原性更好、能预防更多疾病的优质、新型疫苗的需求日益增加，使得我国疫苗市场规模不断增长。灼识咨询报告显示，我国疫苗市场规模由 2015 年的 251 亿元增长至 2021 年的 761 亿元，并预计将于 2030 年达到 2,157 亿元，2021 年至 2030 年复合年增长率为 12.3%，疫苗市场规模呈现快速增长的发展趋势。随着产业政策对疫苗行业大力支持、各国对免疫接种重视程度的加强、公共卫生服务投入不断加大，居民健康消费升级及疾病预防意识提升、老龄化加剧和接种人群的增加、新型疫苗的升级迭代和重磅疫苗的陆续上市，疫苗行业市场有望迎来新一轮扩容期，并扩大预灌封注射器的市场规模。

3.5.4 留置针+PICC 管推动预充式预冲注射器市场快速增长

预充式冲管注射器用于静脉输液装置的冲管、封管流程，主要用于留置针、经外周静脉置入中心静脉导管(PICC)等。根据我国《静脉治疗护理技术操作规范》，PICC、CVC、PORT 的冲管和封管应使用 10ml 及以上注射器或一次性专用冲洗装置。

相较于人工配置灭菌水的方式，预充式冲管注射器通过预冲灭菌水、肝素盐水等的设计，避免了医护人员手工配置灭菌水的冗杂过程，全面降低导管相关性感染，减少医护人员的针刺伤风险与配置工作量。

根据东吴证券研究报告《医用耗材航母再起航》预测，预充管注射器需求量可达 26 亿支以上。

预充管注射器市场容量预测

	2019E	2020E	2021E	2022E	2023E	2024E	2025E
实际占用病床天数(亿天)	24.85	26.10	27.40	28.77	30.21	31.72	33.31
实际占用病床天数增长率	5%	5%	5%	5%	5%	5%	5%
留置针使用率	47%	49%	51%	53%	55%	57%	59%
使用周期(天)	3	3	3	3	3	3	3
留置针使用量(亿支)	3.89	4.26	4.66	5.08	5.54	6.03	6.55
假设每支留置针冲管次数	4	4	4	4	4	4	4
留置针需冲管次数(亿次)	15.6	17.0	18.6	20.3	22.2	24.1	26.2

数据来源：《卫生和计划生育事业发展统计公报》、《卫生健康事业发展统计公报》，东吴证券研究所

PICC 主要用于为化疗患者等提供危中长期静脉输液治疗，也用于危重患者、输注刺激性或高渗性、粘稠性药物等。根据《Lancet Oncology》发表的一项研究，到 2040 年全球对化疗的需求将增加一倍，并且中国是需求量最高的国家。根据世界卫生组织国际癌症研究机构（IARC）发布的 2020 年全球最新癌症数据，2020 年全球新发癌症病例 1929 万例，由于中国是世界第一人口大国，癌症新发人数远超世界其他国家，2020 年中国新发癌症病例 457 万例。随着肿瘤患病率提升，化疗患者对冲管注射器的消费量随之增长。若考虑到 PICC、CVC、PORT 等输液导管，国内预充式冲管注射器市场规模更大。

3.6 血液透析市场空间巨大，促进血液透析类智能装备的发展

血液透析也被称为人工肾，是目前最常用、最重要的血液净化方法。因其治疗效果突出、广泛适用于各病情阶段的透析患者、报销比例较大，是终末期肾病等的最主要治疗方式。血液透析工作原理在于通过将病患体内血液引流至体外，经透析器，通过弥散/对流进行物质交换，达到清除体内代谢废物、维持电解质和酸碱平衡的效果。

我国血液净化市场虽然起步较晚，技术水平相较于国外还有一定差距，但随着肾病患者人数不断增长以及血液透析费用医保报销比例的不断提高，我国血液净化市场规模正快速增长，同时随着国内厂家技术水平的不断进步，进口替代程度将进一步加速推进。

根据《中国医疗器械蓝皮书（2022 版）》，随着我国老龄社会进程的不断加快，高血压、糖尿病等疾病的高发导致慢性肾病的发病率持续上升，我国慢性肾病的发病率在 11% 左右，终末期肾病患者约 300 万左右，预计到 2030 年，我国终末期肾病患者人数将突破 400 万人，肾病患者人数的增加使得血液净化需求持续增长。但目前我国接受治疗的患者比例为 20% 左右，与世界平均透析治疗率 37%、欧美国家透析治疗率 75% 相距甚远。随着我国终末期肾病患者透析治疗率的不断提升，透析人数将保持继续增长。另外，我国医保体系不断完善，医保覆盖面扩大、血液透析费用医保报销比例提高和分级诊疗等医疗政策的进一步落地，新技术、新透析模式的创新发展和临床应用，越来越多的患者开始接受血液透析治疗，促使我国血液净化市场规模不断扩大。

据 Eshare 医械汇测算，2021 年我国血液净化类高值医用耗材市场规模约为 139 亿元，同比增长 16.81%。目前中国透析治疗服务主要集中在大医院，血液透析服务供给不足，缺口较大。建立社区化、独立透析中心，是国外的成熟运营模式，也是未来中国透析服务的必然发展趋势。数据显示，从 2016 年至 2021 年，我国血透中心数量从 4,799 家迅速攀升至 7,283 家。预计随着血液净化行业的发展，独立血透中心数量将逐步提高。血液透析市场广阔的发展前景，将进一步推动血液净化类高值医用耗材市场规模持续增长，促进公司透析器生产线、透析管路生产线及中空纤维膜自动纺丝线等智能装备的发展。

3.7 胰岛素笔市场空间广阔及胰岛素开始集采，促进胰岛素笔医用耗材智能装备的发展

胰岛素笔是一种胰岛素注射装置，体积比笔稍大，胰岛素在笔内填充，便于患者携带，是一种方便糖尿病患者胰岛素注射的装置。胰岛素笔的笔芯可更精确剂量、免去繁琐的胰岛素抽取过程、还能够减轻患者注射疼痛、成本相对胰岛素泵较低。虽然胰岛素笔进入中国时间较短，但随着巨大的中国胰岛素市场的开发，胰岛素笔逐渐被中国胰岛素药企所采用，糖尿病患者也逐步接受了良好的胰岛素笔使用教育。

2022 年 4 月 29 日，《国家医保局办公室 国家卫生健康委办公厅关于完善国家组织药品（胰岛素专项）集中带量采购和使用配套措施的通知》发布，要求紧密结合胰岛素生产、采购、配送、使用特点，落实好各项配套措施，促进中选产品及时稳定供应、安全顺畅使用，确保改革红利惠及广大患者。政策落地将直接降低患者用药成本，促进胰岛素市场需求进一步增长。

根据共研网发布的《2023-2029 年中国胰岛素笔针及注射器行业调查与市场需求预测报告》显示，2021 年全球成年（20-79 岁）糖尿病患者数量为 5.37 亿人，其中中国有 1.41 亿人，占比为 26.26%，位列全球第一。胰岛素笔的用户主要为 II 型糖尿病患者，目前发达国家 50% 以上的 II 型糖尿病患者都接受胰岛素治疗，而国内的比例为 11.1%，说明胰岛素笔在国内的渗透率较低，未来市场空间增量可观，将进一步促进胰岛素笔智能装备的发展。

综上，随着我国医用耗材产品市场的逐年扩大、政策的大力扶持、产品质量要求的提高和劳动力成本的上升，医用耗材智能装备的优势愈加显现，国内医用耗材的生产方式逐步发生了转变，自动化生产正逐步替代人工生产成为未来的发展趋势。

(四) 核心技术与研发进展

1. 核心技术及其先进性以及报告期内的变化情况

公司深耕医用耗材智能装备领域十多年，对国内耗材的生产工艺和产业基础具有深刻的理解和认识，不断积累医用耗材智能装备相关的机械设计、工艺加工、装配调试、控制程序编写、模块化设计制造、系统集成技术等各项技术，形成了多项核心技术，是国内生产医用耗材智能装备的领先企业。

公司主要核心技术情况如下：

序号	技术名称	技术先进性的具体表征	技术来源	技术先进性	已获得的知识产权数量
1	高速多料道自动供料技术	针对医用耗材各零部件外形复杂，材质多样，种类多，特别是长导管为软材质、易黏连、易乱管等情况，通过多体力学运动仿真，变频振动平台，供料筛选，离散进料，高概率分配，CCD 在线视频影像实时检测及图像算法等技术，实现医用耗材多料道高速、有序、准确进入设备需求位置，是实现自动化设备连续、稳定运行的核心技术。	原始创新	国内领先	40 (其中：发明专利 24 个，实用新型 16 个，另有发明专利 9 个处于实质审查阶段)
2	医用软导管定型技术	医用耗材产品所使用的软导管粘，导管壁薄，存在配件位置随机、折管率高等问题，要将其以一定的位置和形状进行包装难度大，公司通过柔性定位、多级定向、恒线速度随动、恒张力控制等技术，解决了软管在全自动包装时所需的形态固定、统一，降低了耗材质量不稳定可能导致的药物输送不畅等风险。	原始创新	填补国内空白	27 (其中：发明专利 13 个，实用新型 14 个，另有发明专利 6 个处于实质审查阶段，1 个实用新型处于受理阶段)
3	二次塑形技术	国内医用耗材零配件的二次塑形工艺整体水平不高，公司通过感应熔融、精准定位切断、切断恒力控制、旋转均匀加热、线形面尺寸检测等技术，保证了零配件塑形表面光滑、平整、锋利，提高穿刺的成功率，减少血管损伤和患者疼痛感等。	原始创新	国内领先	6 (其中：实用新型 6 个，另有发明专利 3 个处于实质审查，1 个发明和 1 个实用新型处于受理阶

					段)
4	曲面溶剂粘 结技术	医用耗材零配件的组装有很大一部分采用溶剂粘结技术, 溶剂对人体和环境均有害, 同时粘合面有很多是不规则曲面, 存在溶剂量不均匀、粘结密封性难保证、表面质量不稳定等问题。公司通过定量控制、真空脱泡、旋转涂布等技术, 大大改善了生产时溶剂散发异味的问题, 减少溶剂的残留量, 使得生产环境更友好, 产品质量更可靠。	原始 创新	国际 先进	17 (其中: 发明专利 15 个, 实用新型 2 个, 另有发明专利 2 个处于实质审查阶段, 1 个发明和 1 个实用新型处于受理阶段)
5	软粘医用耗 材组装技术	医用耗材中有很多软性、粘性的零配件, 这类零配件往往形状不规则、尺寸差异大, 公司采用载具定向、阶梯定位、中心定位、柔性抓取、分段装入等技术, 解决了该类零配件组装过程的定位难、易损伤等问题, 有效提升产品生产效率的同时, 保证了产品的质量, 突破了医用耗材领域软粘性零配件组装的技术难题, 降低了输血输液过程中出现气泡和凝血风险。	原始 创新	国内 领先	22 (其中: 发明专利 15 个, 实用新型 7 个, 另有发明专利 2 个处于实质审查阶段)
6	透析器封装 组装技术	封装工艺是透析器生产的关键技术之一, 封装不良可能导致凝血等重大风险, 公司针对透析膜封装过程中堵孔 (0.1%)、散膜 (0.1%)、扁孔、跳丝等问题, 采用旋转辐射加热、环形搓揉、离心注胶、同步切胶等技术, 达到了透析器全自动化生产的要求, 大大降低了人工生产中可能引入的异物和细菌污染从而导致患者过敏、炎症等不良反应的风险。	原始 创新	国内 领先	6 (其中: 发明专利 2 个, 实用新型 4 个, 另有发明专利 1 个处于实质审查阶段)
7	透析器湿水 测试干燥技 术	透析器湿水测试干燥技术是用来测试膜性能、清除膜内 DMAC 和 PVP 含量的技术。在透析过程中, 透析膜性能不良会引发漏液漏血等医疗事故。公司通过恒压恒流 RO 水反渗透、差压压力衰减、气泡数检测、前闭环 PID 恒流热吹风、温度线性仿真等技术, 保证了膜孔径异常、破损、膜丝断裂均被检测出, 解决了纤维膜孔性能检测技术难点。	原始 创新	填补 国内 空白	3 (其中: 发明专利 1 个, 实用新型 2 个, 另有发明专利 1 个处于实质审查阶段)
8	透析膜性能 指标控制技 术	透析膜在生产过程中, 其清除率、超滤系数、白蛋白筛选系数、B2 微球蛋白清除率等性能指标控制一直以来都是行业难点。公司通过精密质量流量控制原料配比精度、同步伺服控制高精度齿轮泵确保出料量、永磁同步电机精准把控纺丝罗拉恒定的牵伸比、在线过程数据监控分析系统等技术, 保证了优质的纤维膜孔性能, 解决了透析膜稳定性差导致的临床使用血液透析效果不稳定等问题, 提升了血液透析尿素等小分子物质的清除率。	原始 创新	填补 国内 空白	1 (发明专利 1 个)

9	透析膜相变成型控制系统	透析膜干湿法纺丝在从喷丝板出口至凝固浴这段过程中的温湿度波动较大，膜的性能波动不稳定。公司通过空气间隙控制系统、自适应调节空间温湿度、均匀恒温侧吹风等控制纤维膜相变所需的条件，形成致密的膜孔结构，保证了膜孔间隙稳定，提高透析清除率性能。	原始创新	填补国内空白	3 (其中实用新型3个，另有发明专利1个处于实质审查阶段)
10	GMP 数据管理平台数据高效采集	通过物联网通讯技术利用设备接口、RFID、传感器、二维码、AR 信息化等手段，对生产过程的数据自动进行采集和处理、分析。减少人为的记录数据的不便及数据不准确的影响。	原始创新	国内领先	7 (6个软件著作权已取得，1个软件著作权处于审查阶段)
11	GMP 数据管理平台数据完整性和安全性	GMP 数据管理平台通过稳定的数据采集方式，及可靠的数据存储及备份，保证数据没有缺失，能够保证企业的所有生产和执行数据全部是真实有效的，并且可以严格的控制数据不被篡改，使数据能够完全满足的国家的法规及飞检的要求，同时能够实现数据的完整可查及实时追溯。	原始创新	国内领先	
12	GMP 数据管理平台文档管理	实现了文档管理、单据管理的模块化，可根据不同业务需要进行相应的业务适配。	原始创新	国内领先	
13	GMP 数据管理平台生产流程管理	实现了生产流程的节点自由搭建，可以在更大范围内实现低成本地对生产流程管理的定制化改造。	原始创新	国内领先	
14	GMP 数据管理平台数据模板管理	实现了对数据点位的配置化管理，可快速实现数据点位模板化，以及快速地数据接入。	原始创新	国内领先	
15	GMP 数据管理平台报表中心	开发了报表服务中心，调研 UReport2 报表工具，并在此基础上，进行修改和封装，实现了可视化报表设计和开发，支持动态数据源，支持表格和图表，能够满足大部分业务场景需求。	原始创新	国内领先	
16	多功能高精度视觉实时在线检测分析平台	医用器械/耗材生产中良品率和过程质量指标控制一直以来都是行业难题，传统方法是大量人员目检。公司研发建立多功能高精度视觉实时在线检测分析平台，通过伺服插补定位带动多相机多角度获取装配过程图片，利用自研的 YOLO V4 目标检测算法技术，辅助设计软件进行图像分析，结果实时反馈给外部驱动机构提升过程质量以及良品率。该平台几乎可以实现所有的检测场景，是自动化设备提高产品质量、降低不良率的核心技术。	原始创新	国内领先	4 (其中发明专利1个，实用新型3个，另有发明专利4个处于实质审查阶段)

国家科学技术奖项获奖情况

适用 不适用

国家级专精特新“小巨人”企业、制造业“单项冠军”认定情况

适用 不适用

认定称号	认定年度	产品名称
国家级专精特新“小巨人”企业	2019	医用耗材智能装备

2. 报告期内获得的研发成果

公司坚持技术先导的发展方向，将自主研发和技术引进相结合，在技术储备和新产品研发等方面积累了大量经验与丰富成果。公司现已形成整合材料、力学、机械、电气、软件、视觉、光学、法规加工工艺等八大模块、多学科交叉的综合研发体系，属于知识密集型的高技术行业。

报告期内，公司重视研发投入，在产品和技术方面均有重要的研发创新，有效满足了客户的个性化需求，获得了广大客户的信赖与认可。

1) 针对血透管路，导管来料为盘卷方式，切管采用一备一用方式，成功设计出自动切换管机构，实现设备在线切管不停机工作，提高设备稼动率；

2) 针对血透管路涂胶泛白问题，采用旋转机构，胶水环抱渗透方式对导管表面进行均匀涂胶，初步小批量验证效果较好，目前在批量验证；

3) 针对输液器包装，公司研发出新的包装方式，采用环状套袋方式捆扎包装输液器，适应多种产品包装市场需求；

4) 针对血透管路泵导管设备，研制出自动上管功能，节省一个摆料人员，提高设备经济效益；

5) 攻克复杂物料卷绕包装技术，成功验证带精密过滤器输液器卷绕包装可行性，打开新产品包装市场；

6) 针对输液器设备，采用随动检堵检漏方式，增加检测时间，能成功检测出等价水检 1s 漏 1 个泡的微漏。

报告期内，公司新提交专利申请 82 个（其中发明专利申请 37 个），新增获批专利授权 77 个（其中发明专利授权 2 个），软件著作权新增申请 13 个并新增获批 12 个。截至报告期末，公司累计获批专利授权 315 个（发明专利 157 个、实用新型专利 156 个和外观设计专利 2 个），累计获得软件著作权 41 个。

报告期内获得的知识产权列表

	本年新增		累计数量	
	申请数（个）	获得数（个）	申请数（个）	获得数（个）
发明专利	37	2	295	157
实用新型专利	45	73	184	156
外观设计专利	0	2	4	2
软件著作权	13	12	42	41

其他	2	7	37	31
合计	97	96	562	387

3. 研发投入情况表

单位：元

	本年度	上年度	变化幅度（%）
费用化研发投入	36,662,050.97	38,458,991.45	-4.67
资本化研发投入	-	-	-
研发投入合计	36,662,050.97	38,458,991.45	-4.67
研发投入总额占营业收入比例（%）	9.56	12.19	减少 2.63 个百分点
研发投入资本化的比重（%）	-	-	-

研发投入总额较上年发生重大变化的原因

适用 不适用

研发投入资本化的比重大幅变动的原因及其合理性说明

适用 不适用

4. 在研项目情况

√适用 □不适用

单位：万元

序号	项目名称	预计总投资规模	本期投入金额	累计投入金额	进展或阶段性成果	拟达到目标	技术水平	具体应用前景
1	板链输送平台的研发	90.00	15.88	80.33	试制阶段	研发出一种新型的通用性高的板链输送平台，能够适用多种物料、多种工况等，填补公司设备输送工艺的模块化技术空白。	国内先进	自动化组装设备
2	胰岛素笔自动组装工艺的研发	180.00	99.49	141.58	试制阶段	面对胰岛素笔国内外市场的前景及机遇，对胰岛素笔自动组装工艺进行研发和试制，以缓解市场需求，同时填补公司胰岛素笔产品组装技术空白。	国内领先	药械组合类智能装备市场
3	标准动作凸轮模块的研发	33.00	12.02	24.84	试制阶段	研发出一种高通用性的取放移送动作机构，仅通过调节参数，便可以在公司设备中的多种工况下使用。填补公司设备取放移送动作的模块化技术空白，加快推进设备模块化、标准化的进程。	国内先进	自动化组装设备
4	切纸机工艺研发	30.00	17.18	17.18	试制阶段	通过研发出高速、高精度的标准化切纸机，为体外耗材生产线的研发奠定基础。	国内领先	体外检测市场
5	混合驱动平台	440.00	71.89	71.89	开发阶段	公司对自动化设备多种驱动工艺进行模块化研发设计，可节省项目的开发时间，降低研发成本。	国内领先	自动化组装设备
6	干湿法纺丝成型的研究及试剂对纺丝成型的影响	150.00	94.57	94.57	试制阶段	完成自动化纳米级纺丝技术的研发，实现膜结构呈致密-疏松-致密的人体肾单位微孔结构膜的生产。	国内领先	血液净化、药液处理膜市场
7	透析器产品工艺改进及验证	190.00	100.26	100.26	试制阶段	通过研究 PC、PP 透析器组装线在各个工艺路径差异的影响，来降低设备的成本和能耗，同时能够提高设备的合格率和稳定性。	国内领先	血液净化透析器成套设备市场
8	中空纤维膜纺丝	380.00	64.62	64.62	试制	通过本项目的研发，解决因突然断电或停机的情况下无法自动	国内	血液净

	葵花轮压波纹研究				阶段	复位的情况，减缓设备在运行过程中的晃动，提升设备的稳定性。	领先	化、药液处理膜市场
9	中空纤维膜纺丝罗拉牵申比控制与验证	370.00	152.95	152.95	试制阶段	完成对中空纤维膜纺丝罗拉牵申比控制与验证，解决丝束在运行过程中牵伸比不均匀导致部分丝束拉断的情况。	国内领先	血液净化、药液处理膜市场
10	中空纤维膜纺丝水洗被动罗拉轴承承载力研究	350.00	92.98	92.98	试制阶段	通过对新型的罗拉机构的研究，能够减少零件的磨损，提高设备使用寿命，提高设备传动稳定性。	国内领先	血液净化、药液处理膜市场
11	中空纤维膜纺丝芯液浓度自动配比方法及系统研发	450.00	296.36	296.36	试制阶段	通过对中空纤维膜纺丝芯液浓度自动配比方法及系统研发，能够实现浓度的自动配比。	国内领先	血液净化、药液处理膜市场
12	PCR 盒成品包装新工艺研发	360.00	80.16	80.16	试制阶段	本项目对自动化包装工艺及信息追踪系统研发，实现对多种规格的试剂进行自动化包装和全流程数字化跟踪。	国内领先	医用耗材包装市场
13	隐形眼镜成镜脱模工艺研发	110.00	74.79	74.79	试制阶段	通过对隐形眼镜成镜脱模工艺的研发，实现镜片脱模成功率。	国内先进	隐形眼镜生产设备
14	隐形眼镜制镜注胶工艺研发	150.00	62.32	62.32	试制阶段	通过本项目的研发，解决在注胶过程中水凝胶少的问题。	国内先进	隐形眼镜生产设备
15	隐形眼镜彩片移印工艺研发	150.00	106.45	106.45	试制阶段	通过本项目的研发，实现墨盒出墨均匀，同时移印头移印过程中不会出现衍生墨迹。	国内先进	隐形眼镜生产设备
16	设备中转缓存效率提升的研究	280.00	272.44	272.44	试制阶段	公司将研发出新型的中转缓存机构来弥补工艺上和布局上的节拍差异，以此来提升设备中转缓存的效率。	国内先进	自动化组装设备
17	生产线成套设备的一体化智能管控系统的研发及验证	280.00	39.64	39.64	试制阶段	通过对一体化智能管控系统的开发，引入物联网和信息技术，实现对成套设备的进行全过程实时监控。	国内领先	血液净化、药液处理膜市场
18	试剂移液灌装工艺的研究	80.00	63.09	63.09	试制阶段	通过对试剂移液灌装工艺的研发，在保证精度的前提下，能够实现移液速度的提升，提高设备的整体节拍。	国内领先	体外检测市场

19	高压推进器组装工艺的研究	80.00	76.06	76.06	试制阶段	本项目主要针对如何保证物料输送稳定性、物料的焊接效果、硅油喷涂效果进行研究，突破工艺难点，为后期整机生产线提供工艺参数和验证数据。	国内先进	医用耗材组装市场
20	纤维膜支撑强度研究	280.00	21.69	21.69	开发阶段	通过本项目的研发，解决纤维膜在高速纺丝过程中牵引力大，后自身膜内支撑强度不够，容易扁丝塌陷等问题。	国内领先	血液净化、药液处理膜市场
21	快速验证平台的研发	98.00	62.14	62.14	试制阶段	本项目利用模块化工位可自由组合的特性和 3D 高精度打印技术，可实现对关键组装工艺的快速验证，从而降低后期的研发风险，并提升研发验证效率。	国内先进	自动化组装设备
22	卷丝收丝缓存装置的研发	220.00	22.42	22.42	试制阶段	通过本项目的研究解决中空纤维膜在收卷过程中，卷丝架切换导致多余的丝浪费，提高卷丝收率。	国内领先	血液净化、药液处理膜市场
23	芯液配置对纺丝性能影响的研究及应用	220.00	19.23	19.23	试制阶段	通过本项目的研究解决中空纤维膜在清除率、超滤中性能的不平衡偏差问题，提高丝的能力。	国内领先	血液净化、药液处理膜市场
24	质控瓶瓶体分料新工艺研发	21.00	11.60	11.60	开发阶段	本项目通过对质控瓶分料工艺的研发，采用多种检测及驱动技术，能够快速对质控瓶进行识别校正。	国内先进	药械组合类智能装备市场
25	隐形眼镜封包工艺研发	110.00	20.51	20.51	开发阶段	本项目通过焊接参数及保存液比例的研发，使得精确控制注液量的同时，避免出现滴液到 PP 杯外造成脏污，以及再次注液时液量不准。	国内先进	隐形眼镜生产设备
26	PP 物料焊接工艺的研发	179.00	11.71	11.71	开发阶段	本项目通过研究焊接过程中参数的影响，实现对特殊物料的焊接。同时引入数据监控系统，实时监控焊接数据，提升焊接技术的自动化程度。	国内先进	医用耗材组装市场
27	紧凑型转盘装配工艺的研发	166.00	16.30	16.30	开发阶段	本项目通过对转盘类设备进行研发改进，提升设备整体稳定性及通用性，减小设备占地面积，为客户降低厂房成本。	国内领先	自动化组装设备
28	空气振动料仓的研发	34.00	6.33	6.33	开发阶段	通过本项目的研发，替代进口大成本直振底座，降低现有供料补料机构的成本；减少占地面积；降低振动摩擦伤料的几率。	国内先进	医用耗材组装市场

29	静脉透析管路卷绕工艺的研发	83.00	9.67	9.67	开发阶段	本项目研发多管路，复杂成品的卷绕：取消卷绕随动机构，使用固定拍紧机构，使卷绕张紧，降低卷绕成本；与透析管路组装设备进行联机。	国内领先	血透管路包装市场
合计	/	5,564.00	1,994.75	2,114.11	/	/	/	/

情况说明

无

5. 研发人员情况

单位:万元 币种:人民币

基本情况		
	本期数	上期数
公司研发人员的数量(人)	109	107
研发人员数量占公司总人数的比例(%)	18.23	19.18
研发人员薪酬合计	1,610.73	1,575.12
研发人员平均薪酬	14.91	14.20

研发人员学历结构	
学历结构类别	学历结构人数
博士研究生	1
硕士研究生	6
本科	65
专科	28
高中及以下	9
研发人员年龄结构	
年龄结构类别	年龄结构人数
30岁以下(不含30岁)	43
30-40岁(含30岁,不含40岁)	46
40-50岁(含40岁,不含50岁)	16
50-60岁(含50岁,不含60岁)	4
60岁及以上	0

注:研发人员薪酬合计为研发费用中“职工薪酬”项目中的工资薪金及福利费,不包括公司承担的五险一金。

研发人员构成发生重大变化的原因及对公司未来发展的影响

适用 不适用

6. 其他说明

适用 不适用

三、报告期内核心竞争力分析

(一) 核心竞争力分析

适用 不适用

1. 核心技术领先

公司现已掌握了自动化生产过程中各个关键节点的众多核心技术,包括高速多料道自动供料技术、医用软导管定型技术、二次塑形技术、曲面溶剂粘结技术、软粘医用耗材组装技术、透析器封装组装技术、透析器湿水测试干燥技术、透析膜性能指标控制技术、透析膜相变成型控制系统、GMP 数据管理平台数据高效采集与模板管理、多功能高精度视觉实时在线检测分析等,多项技术属于国内领先、填补国内空白,公司现有的技术能够为客户量身定制涵盖安全输注类、血液净化类领域的众多自动化生产的智能装备,旗下智能装备覆盖耗材品类众多,创新能力突出。

2. 研发能力强大

目前，在研发方面，公司已形成一个材料学、力学、机械、电气、软件、视觉、光学、法规加工工艺验证等八大模块、多学科交叉的综合研发体系。

公司一直注重研发创新和人才培养，通过自主培养与外部引进等方式积极储备人才，现已拥有专业水平高、稳定性强的研发团队，并有多名从事行业研究和应用的专家。截至报告期末，公司合计拥有研发人员 109 人，多数为本科及以上学历，具备较好的理论功底和资深的行业背景。同时公司建立了高效的人才培养机制，除内部技术骨干、核心技术人员以讲座和研讨的形式与其他员工进行学术交流外，公司还定期邀请业内专家和科研院研究人员进行专题授课，并选派员工外出进修。

截至报告期末，公司共拥有 157 项发明专利、156 项实用新型专利和 41 项软件著作权，研发实力在国内同行业中处于领先地位。公司建有浙江省迈得医疗智造重点企业研究院、浙江省企业技术中心；曾先后立项：科技部“国家重点新产品”计划项目、浙江省重点研发计划项目、浙江省重点技术创新专项计划、浙江省电子信息产业重点项目、浙江省信息服务业发展专项计划；获得浙江省博士后工作站设站资格；参与浙江省生产制造方式转型示范项目、浙江省“尖兵”“领雁”研发攻关计划项目；与国家高等院校建立了长期的产学研合作关系，提高公司的研发能力。

公司研发实力广受政府和行业的认可：被评为 2016 年浙江省“隐形冠军”企业、2017 年全省发明专利授权量百强企业、2019 年工信部第一批专精特新“小巨人”企业、工业和信息化部 2020 年工业企业知识产权运用试点企业、2020 年省级制造业与互联网融合发展试点示范企业、2020 年浙江省创造力百强企业、2021 年浙江省服务型制造示范企业、2021 年省级先进制造业和现代服务业融合发展试点企业、2021 年省企业运营类专利导航项目、2022 年国家知识产权优势企业、2022 年浙江省知识产权示范企业等。

3.服务能力全方位

在提供产品与服务中，公司会根据客户的需求给出定制化的智能装备研发生产方案，不仅能帮助客户解决生产工艺问题，同时能提供硬件加软件的综合服务，从设备、软件、生产工艺解决等使客户对公司有极强的粘附性。

公司深耕医用耗材智能装备领域多年，对国内耗材的生产工艺和产业基础具有深刻的理解和认识，也因此能为客户提供更为贴身和全面的服务，如工艺改进方面，公司做过的代表性的方案如下：

工艺	技术名称	技术先进性的具体表征	工艺改进	技改结果	应用
涂胶	定量涂胶技术	通过对胶水搅拌、真空脱泡、加热保温工艺并结合自研高精密混胶管，实现了胶水混合均匀，注胶量一致且无气泡。	将留置针钢针与针座前点胶工艺更改为尾端点胶工艺	产品废品率降低： 改之前废品率： $\leq 1\% - 1.5\%$ 改之后废品率： $\leq 0.0001\%$	公司已销售产品：留置针自动组装机、美容针自动组装机、安全式注射针等。公司可生产产品：定量点胶类设备。
			导管装配由先点胶后插入，改为先插入后点胶，水平组装改为竖立组装	点胶均匀度提高： 改之前：不均匀度不良率 $\leq 0.5\%$ 改之后：不均匀度不良率 $\leq 0.01\%$	公司已销售产品：医用管路类设备。公司可生产产品：定量点胶类设备。
	曲面溶剂粘技术	医用耗材零配件的组装有很大一部分采用溶剂粘技术，溶剂对人体和环境均有害，同时粘合面有很多是不规则曲面，存在溶剂量不均匀、粘胶密封性难保证、表面质量不稳定等问题。公司通过定量控制、真空脱泡、旋转涂布等技术，大大改善了生产时溶剂散发异味的问题，减少溶剂的残留量，使得生产环境更友好，产品质量更可靠。	敞开式涂胶方式改为环抱溢流式涂胶方式	敞开式涂胶方式：涂胶不均匀，结构体积大，胶水挥发快，胶水中易掉入灰尘等异物； 环抱溢流式涂胶方式：涂胶均匀，结构紧凑，占用空间小，胶水不易挥发，无异物掉落； 改之前废品率： $\leq 0.1\%$ 改之后废品率： $\leq 0.05\%$ 胶水使用量减少 20%"	公司已销售产品：医用管路系列设备。公司可生产产品：医用管路系列设备。

工艺	技术名称	技术先进性的具体表征		工艺改进	技改结果	应用
卷绕包装	医软管型术 用导定技	医用导管卷绕技术	医用耗材产品所使用的软导管粘，导管壁薄，存在配件位置随机、折管率高等问题，要将其以一定的位置和形状进行包装难度大，公司通过柔性定位、多级定向、恒线速度随动、恒张力控制等技术，解决了软管在全自动包装时所需的形态固定、统一，降低了耗材质量不稳定可能导致的药物输送不畅等风险。	动态涨紧卷绕装置	提升成品外观，提升包装良品率； 改之前：包装不良率 $\geq 6\%$ 改之后：包装不良率 $\leq 3\%$	公司已销售产品：输液器系列设备、细导管系列设备。公司可生产产品：导管类自动化设备。
		导管卷绕凸轮控制技术		线性动态卷绕技术	提升成品外观，提升包装良品率； 改之前：包装不良率 $\geq 6\%$ 改之后：包装不良率 $\leq 3\%$	公司已销售产品：输液器系列设备、细导管系列设备。公司可生产产品：导管类自动化设备。
		在线卷绕进包装技术		在线卷绕进包装技术	良品率提升： 改之前：包装良品率 $\leq 96\%$ 改之后：包装良品率 $\geq 98\%$ 节约了捆扎耗材	公司已销售产品：输液器系列设备、细导管系列设备。可生产产品：导管类产品卷绕进吸塑包装设备。
	包装袋开技	包装袋的开袋稳定性直接影响包装的合格率和设备的稼动率；通过特制的连杆夹，和改进后的移动夹持装置、吹气装置，极大的提高了开袋效率。		只使用真空吸盘的方式改为增加移动夹持装置和吹气装置	开袋成功率提升，降低废品率； 改之前：开袋废品率： $\leq 1\%$ 改之后：开袋废品率： $\leq 0.15\%$	公司已销售产品：输液器系列设备、细导管系列设备。公司可生产产品：袋子包装类设备。

工艺	技术名称	技术先进性的具体表征	工艺改进	技改结果	应用
检测	多功能高精度视觉实时检测分析平台	医用器械/耗材生产中良品率和过程质量指标控制一直以来都是行业难题，传统方法是大量人员目检。公司研发建立多功能高精度视觉实时在线检测分析平台，通过伺服插补定位带动多相机多角度获取装配过程图片，利用自研的 YOLO V4 目标检测算法技术，辅助设计软件进行图像分析，结果实时反馈给外部驱动机构提升过程质量以及良品率。该平台几乎可以实现所有的检测场景，是自动化设备提高产品质量、降低不良率的核心技术。	多功能高精度视觉实时检测分析平台	可以实现所有的检测场景，是自动化设备提高产品质量、降低不良率的核心技术。	公司已销售产品：安全输注类、血液净化类设备等。公司可生产产品：高精度在线视觉检测类设备。
二次塑形	高频加热成型技术	采用高频加热线圈，精准控制模具加热成型温度，控制模腔内外温度差。配合音圈电机施加成型力，控制尖端熔着效果和拆切效果。保证成型外形尺寸精度，尖端无毛刺，表面无烫伤。	高频配合音圈电机成型工艺	保证成型外形尺寸精度，尖端无毛刺，表面无烫伤 改之前：熔头模具使用寿命约：5 万/个，熔头合格率：94% 改之后：熔头模具使用寿命约：≥100 万/个，熔头合格率：97%	公司已销售产品：留置针系列设备。公司可生产产品：留置针、吸痰管、导尿管等导管二次成型设备等。
供料	高速多道自动供料技术	针对医用耗材各零部件外形复杂，材质多样，种类多，特别是长导管为软材质、易黏连、易乱管等情况，通过多体力学运动仿真，变频振动平台，供料筛选，离散进料，高概率分配，CCD 在线视频影像实时检测及图像算法等技术，实现医用耗材多料道高速、有序、准确进入设备需求位置，是实现自动化设备连续、稳定运行的核心技术。	CCD+机械手组合，实现定位抓取、排序功能实现零件排序供料	改之前：卡料严重，需人工干预处理； 改之后：实现自动化，无卡料问题。	公司已销售产品：安全注射针入托机、不规则滴斗物料自动上料。公司可生产产品：薄片类及不规则物料自动上料类设备。
			螺旋振动供料技术改进	改之前：卡料概率 0.05% 改之后：卡料概率小于 0.01%	公司已销售产品：安全输注类、血液净化类设备等。公司可生产产品：自动供料类设备。

工艺	技术名称	技术先进性的具体表征	工艺改进	技改结果	应用
组装	软粘医用耗材组装技术	<p>医用耗材中有很多软性、粘性的零配件，这类零配件往往形状不规则、尺寸差异大，公司采用载具定向、阶梯定位、中心定位、柔性抓取、分段装入等技术，解决了该类零配件组装过程的定位难、易损伤等问题，有效提升产品生产效率的同时，保证了产品的质量，突破了医用耗材领域软粘性零配件组装的技术难题，降低了输血输液过程中出现气泡和凝血风险。</p>	导管装配由水平组装改为竖立组装	<p>产品废品率降低： 改之前废品率：$\leq 1\%-2\%$ 改之后废品率：$\leq 0.1\%$</p>	公司已销售产品：留置针系列设备、延长管系列设备。公司可生产产品：高粘度胶水粘合组装类产品。
			细导管组件组装方式改为在线旋转组装	<p>改之前：先将药液过滤器螺旋帽跟细导管在组装线上组装好后，再跟长导管组装 改之后：变为细导管直接跟装在长导管上的药液过滤器优化组装后，可通过更换物料夹具，实现不同尺寸螺旋接头在同一工位中组装，提高设备的通用性。</p>	公司已销售产品：输液器系列设备。公司可生产产品：细导管组件系列成品在线组装设备。
			<p>医用管路自动组装机：原先两个工位（拉带、送带、切带三个动作作为一个工位，推带和焊带两个动作作为一个工位）改为将拉带、送带、带切、推带、焊带五个动作集中到一个工位</p>	<p>在同一工位中完成了所有动作，减少了两个工位之间对接产生的不稳定性。 改之前扎带废品率：$\leq 0.15\%$ 改之后扎带废品率：$\leq 0.05\%$，成本降低了 50%</p>	公司已销售产品：延长管自动组装机、一次性输液器自动组装机、细导管卷绕包装机等。公司可生产产品：医用管路包装捆扎类设备。
	在线尺寸配合技术	<p>莱距离是产品的一个关键性指标，直接影响了产品的品质，从直配方式更改为在线检测计算配合方式，大幅度提高了产品精度，提升了产品的品质。</p>	<p>莱距离直配方式更改为在线检测计算配合方式</p>	<p>莱距离公差精度提升： 改之前莱距离公差精度：$\leq 0.2-0.8\text{mm}$ 改之后莱距离公差精度：$\leq 0.2-0.5\text{mm}$ 提升临床使用时穿刺静脉血管成功率。</p>	公司已销售产品：留置针系列设备。公司可生产产品：高精度配合要求设备。

工艺	技术名称	技术先进性的具体表征	工艺改进	技改结果	应用
组装	透析器封装 组装技术	封装工艺是透析器生产的关键技术之一，封装不良可能导致凝血等重大风险，公司针对透析膜封装过程中堵孔（0.1%）、散膜（0.1%）、扁孔、跳丝等问题，采用旋转辐射加热、环形搓揉、离心注胶、同步切胶等技术，达到了透析器全自动化生产的要求，大大降低了人工生产中可能引入的异物和细菌污染从而导致患者过敏、炎症等不良反应的风险。	注胶分配结构优化改进	注胶分配量不良率降低： 改之前：胶水分配不均不良率 $\leq 0.1\%$ 改之后：胶水分配不均不良率 $\leq 0.0001\%$	公司已销售产品：血液透析器自动组装机。 公司可生产产品：定量多头注胶类设备。
			刀具研磨及切胶装置改进	透析膜封装过程中堵孔（0.1%）、散膜（0.1%）、扁孔、跳丝等不良影响大幅降低。	公司已销售产品：血液透析器自动组装机。 公司可生产产品：精密切割胶类设备。
			辐射加热方式改进	透析膜封装过程中堵孔（0.1%）、散膜（0.1%）、扁孔、跳丝等不良影响大幅降低。	公司已销售产品：血液透析器自动组装机。 公司可生产产品：高要求热辐射加热工艺设备。
			湿水检测烘干一体工艺实习	能实现在线纯蒸汽灭菌，并能与主水循环管路分开灭菌；能将湿测和烘干两个工艺综合在一起，减少物料的搬运、装夹等动作；注水前采用真空，能加快润膜过程，减少因润膜不充分产生气泡对泄漏测试的影响；采用膜内外腔同步注水，保障润膜充分完整。	公司已销售产品：血液透析器自动组装机。 公司可生产产品：湿水检测类设备。

工艺	技术名称	技术先进性的具体表征	工艺改进	技改结果	应用
输送传动	输送控制技术	垂直交叉轴传动，在 1 根输入轴，多根输出轴情况下，以往使用同步带扭转传动，同步带易磨损；利用同步带特性，改为双面同步带变换传动，解决了同步带扭转问题，大幅度提高了同步带寿命。	同步带扭曲传动更改为直连传动	改之前：同步带扭曲传动时易跑位磨损，使用半年就需要停机更换。 改之后：改成双面齿同步带直连传动后运行稳定，使用寿命超过两年。	公司已销售产品：中空纤维膜纺丝自动生产线。
	智能补位直线电机循环线	直线电机具有速度快、精度高、支持智能计算等优点，但由于目前直线电机的动子比较宽，两个动子合并后的中心距太大，无法满足注射器装盒的中心距要求，为满足预灌封注射器设备的高速生产，搭建了三层直线电机用于输送预灌封注射器良品，每个动子单独运输一个产品。在实现高速运输的同时，配合 CCD 相机检测、感应器检测，并读取因各种原因造成的物料缺失，在与物料搬运工位的对接时，完成智能的错位、补位，保证预灌封注射器的满料接收和满料搬运，降低了因缺料造成的补料处理工序，大大的提高了生产效率。	三层直线电机完成完成智能的错位、补位，保证预灌封注射器的满料接收和满料搬运，降低了因缺料造成的补料处理工序，大大地提高了生产效率。	更改之前设备同类设备产能： 5000pcs/h 更改后产能： 22000pcs/h	公司已销售产品：预灌封全自动组装机。

工艺	技术名称	技术先进性的具体表征	工艺改进	技改结果	应用
膜成型	医用膜相变成型控制系统	医用膜干湿法纺丝在从喷丝板出口至凝固浴这段过程中的温湿度波动较大，膜的性能波动不稳定。公司通过空气间隙控制系统、自适应调节空间温湿度、均匀恒温侧吹风等控制纤维膜相变所需的条件，形成致密的膜孔结构，保证了膜孔间隙稳定，提高透析清除率性能。	利用纯蒸汽和洁净压缩空气来控制喷丝板出口区域的温湿度	温湿度波动范围缩小： 优化前温度波动 + 2°C，湿度波动 $\pm 3\%RH$ 优化后温度波动 + 1°C，湿度波动 $\pm 1\%RH$	公司已销售产品：中空纤维膜纺丝自动生产线。 公司可生产产品：医用膜相关设备。
	医用膜牵伸比控制技术	医用膜在纺丝成型中包含凝固成型和水洗过程，在水洗过程中会存在罗拉牵伸的过程。水洗的牵伸性能会影响膜丝的长度和尺寸。精准有效控制膜在水洗各个罗拉的牵伸比，是对膜的性能起到至关重要的。采用可调线性比的方式控制罗拉牵伸转速的速比，通过 PID 控制罗拉速度环精度，保证罗拉在旋转时的速度精度，减少扰动波动。	线性 PID 控制罗拉转速	提高膜丝生产过程中牵伸比的一致性，大大降低了断丝概率。	公司已销售产品：中空纤维膜纺丝自动生产线。 公司可生产产品：医用膜相关设备。
	医用膜水洗层流技术	医用膜在制作成型过程中包含大量的 DMAC、PVP 等有害物质，需要通过 RO 水反复冲洗，使其含量满足医用透析膜的要求。水洗效果对透析器残留影响很大，是核心控制指标。采用多层网板孔层流水洗技术，在水中增加多网孔制造射流水层，高压冲射清洗透析膜，达到冲洗效果。	采用多层密集孔板形成层流水，与纤维丝相向对流，提升清洗效果，降低耗水量。	耗水量降低 5%， DMAC 残留降低 5%	公司已销售产品：中空纤维膜纺丝自动生产线。 公司可生产产品：医用膜相关设备。

工艺	技术名称	技术先进性的具体表征	工艺改进	技改结果	应用
液体喷注	纯硅油微量雾化喷覆系统	预灌封注射器对内壁硅油附着量及分布均匀性控制要求非常高，且纯硅油的粘度大以及在输送过程中容易产生气泡，常规的喷枪无法精准、定量且均匀的喷覆到注射内壁。纯硅油雾化喷覆系统包含纯硅油预处理和雾化喷覆两部分，硅油经过滤和脱泡处理后被输送到微量泵，再配合定制的雾化喷头辅与洁净压空，将硅油雾化后精准且均匀的喷覆到注射器的内壁。同时每个雾化喷头可以独立通过千分表调整高度，确保每个喷头的雾化效果一致性，从而保证了雾化效果。	利用硅油预处理工艺配合自制精密喷枪提升注射器内壁硅化效果	优化前硅油量波动范围为 $\pm 0.15\text{mg}$ 优化后硅油量波动范围为 $\pm 0.1\text{mg}$	公司已销售产品：预灌封全自动组装机、高压注射器自动组装机。 公司可生产产品：注射器高精度硅化场合。
	预灌封水洗清洗技术	采用超精密减压过滤系统，卫生管道标准，满足 3D 设计要求，通过恒压射流方式高压多角度、动态、多次冲洗预灌封玻璃筒体，并反复多次冲洗瓶体。特定喷枪技术，保证清洗无死角。并配合废水回收系统，将清洗后的水回收存储，在台面上不残留水渍，不存在交叉污染。	优化水供应管路	提高注射器清洗效果，并防止二次污染。	公司已销售产品：预灌封全自动清洗线。 公司可生产产品：注射器清洗设备。

工艺	技术名称	技术先进性的具体表征	工艺改进	技改结果	应用
软件控制	面向对象的多线程分层标准设备控制系统	<p>医用器械/耗材种类繁多，其自动化生产设备绝大部分为非标定制，定制设备软件开发难度大、周期长，并且对开发人员专业技术能力要求极高。为了降低开发难度，缩短开发周期，公司自主研发面向对象的多线程分层标准设备控制软件平台，以数据传递为核心，控制对象多线程并行运行，封装标准化模块。降低了开发难度，极大缩短了开发周期。</p>	面向对象的多线程分层标准设备控制软件平台，以数据传递为核心，控制对象多线程并行运行，封装标准化模块。	降低了开发难度，极大缩短了开发周期。	公司已销售产品：全系列产 品。
	根据产品工艺定制符合GMP规范的MES系统	<p>基于 C# 开发的 MES 系统，可根据产品差异进行定制化功能拓展，比如：引导操作员提高生产过程的安全性和可靠性；及早发现生产过程中的偏差以及实施纠错措施；及时、完整的文档记录，以满足 GMP 要求。且由于面向对象的编程特性，重构时间短，系统稳定性强。在数据安全性方面，系统采用了低谷期全局备份，高峰期局部备份的解决方案，在保证系统流畅运行的同时，保证了数据的完整性和安全性。该系统采用目前技术较成熟的 ASP.NET 开发架构，实现数据低延迟的网页可视化。</p>	基于 C# 开发的 MES 系统，可根据产品差异进行定制化功能拓展	<p>可实现通过物联网通讯技术利用设备接口、RFID、传感器、二维码、AR 信息化等手段，对生产过程的数据自动进行采集和处理、分析。减少人为的记录数据的不便及数据不准确的影响。GMP 数据管理平台通过稳定的数据采集方式，及可靠的数据存储及备份，保证数据没有缺失，能够保证企业的所有生产和执行数据全部是真实有效的，并且可以严格的控制数据不被篡改，使数据能够完全满足的国家的法规及飞检的要求，同时能够实现数据的完整可查及实时追溯。</p> <p>开发了报表服务中心，调研 UReport2 报表工具，并在此基础上，进行修改和封装，实现了可视化报表设计和开发，支持动态数据源，支持表格和图表，能够满足大部分业务场景需求。</p>	公司已销售产品：全系列产 品。

定制化研发方面，公司为三鑫医疗（SZ.300453）研制了第一台国产留置针自动组装机、第一台国产透析器生产线和第一台国产血液透析用中空纤维膜自动纺丝线、为泰尔茂研制了第一台 SP 导液导管（Y 型）接头自动组装机和第一台国产化女用导尿管组装机、为威高股份（01066.HK）研制了第一台国产输液器生产线等。

在售后服务环节，国外公司往往对产品的售后维护响应流程长，需要花费较长的沟通、维护时间，会造成客户的停工损失。相比之下，公司更加贴近市场，建立了符合客户特征的售后服务体系，如果设备出现故障，公司可以及时地响应客户需求，减少设备停产时间。

4.产品质量与品类优势

依托领先的核心技术，公司产品质量优异，产品技术性能高、稳定性强、停机率低。公司产品获评 2017 年、2020 年、2022 年国内首台（套）产品，2021 年省内首台（套）产品，国家重点新产品、浙江省名牌产品等。公司的医用透析器智能装配成套设备获评 2020 年度浙江省装备制造业重点领域国内首台（套）产品、公司的血液透析用中空纤维膜自动纺丝线获评 2020 年度浙江省装备制造业重点领域国内首台（套）产品、公司的全自动智能输液器生产线获评 2020 年度浙江制造精品、公司的全自动智能输液器成套设备获评 2021 年度浙江省装备制造业重点领域省内首台（套）产品与 2021 年度浙江省人工智能优秀解决方案（产品）、公司的全自动胰岛素注射用智能组装机获评 2021 年度浙江制造精品、公司的预灌封注射器清洗包装智能装备获评 2022 年度浙江省装备制造业重点领域国内首台（套）产品。

产品品类上，公司现已掌握采血针组装机、注射针组装机、注射器组装机、胰岛素注射针组装机、胰岛素注射器组装机、留置针组装机、输液器组装机、可用于疫苗注射的 COP 预灌封或安全自毁式注射器组装机、延长管组装机、输液针（静脉针）组装机、导尿管组装机、透析器生产线、血液透析中空纤维膜生产线、血透管路生产线、挤出机、切管机、全自动口罩机、熔喷挤出机、冲管注射器上下料输送线、鼻腔给药雾化装置全自动生产线、活检针自动组装机、湿化过滤器自动组装机、高速胰岛素针自动组装机、COP 预灌封注射器组装机和玻璃预灌封注射器组装机等多种自动化设备的研发制造能力，产品涵盖了部装、总装、检验、小包装、封口等多个耗材生产环节，产品品类较为齐全。

报告期内，公司自主研发出可用于高压造影剂注射的造影管路自动成型生产线、可用于人工肺气体交换的氧合器胶水混料设备、可用于 HPV 检测的 PCR 全自动包装生产线、可用于医美注射针的密闭针自动组装机、可用于疫苗或医美等高端药物注射的 COC 预灌封注射器插针机、可用于重复使用的胰岛素多剂量注射笔的笔试胰岛素注射器自动压合机等新产品，丰富了产品品类。

5.客户资源优质

取得客户的认可和信任是非标准化设备厂商最为宝贵的经营资源。由于医用耗材关系病患的安全健康，国家监管部门对其生产规范和质量要求相对较高，若出现不符合要求的情形，生产企业会受到限期整改、召回产品等处罚，甚至可能被撤销相关资格、停产整顿，损失巨大。因此医疗耗材企业在选择供应商时会相对谨慎，会倾向于选择在行业内有较好口碑、较多案例的供应商，

对于设备运行稳定、产品质量好、合格率高设备供应商，双方会保持较为稳定、持久的合作关系。

公司的客户涵盖了下游众多知名的医用耗材生产商。目前，公司已经与威高股份（01066.HK）、康德莱（603987.SH）、三鑫医疗（300453.SZ）、五洲医疗（301234.SZ）、江西洪达、甘甘医疗、泰尔茂、费森尤斯卡比等客户建立了长期、良好的合作关系。一方面，公司为上述客户攻克的技术难题，证实公司具有按照客户需要来研制新设备的实力，获得了上述客户的信任；另一方面，公司为下游医用耗材知名企业提供服务，在下游行业内具有示范效应。

6.市场先发优势

客户的生产线可能分多次改造完成，先购买部分单机设备，再购买后续的其他单机或连线机设备。由于医用耗材智能装备以定制化生产为主，相关软件接口、设计路线等技术均由公司掌握，同时，公司与客户签订的设备购销合同中均有《保密条款》，约定相关设计方案、技术方案、工程设计、电路设备等信息不得透露给其他第三方。新的其他设备供应商则需要考虑设备兼容性，往往由于技术体系不同的原因而无法与已有设备衔接，增加改造时间和成本。因此，公司客户的设备改造升级具有一定的依赖性，公司现已与大量的国内外知名医用耗材生产企业建立了长期、稳定的合作关系，在行业内具有先发优势。

(二) 报告期内发生的导致公司核心竞争力受到严重影响的事件、影响分析及应对措施

适用 不适用

四、风险因素

(一) 尚未盈利的风险

适用 不适用

(二) 业绩大幅下滑或亏损的风险

适用 不适用

(三) 核心竞争力风险

适用 不适用

1.技术开发风险

公司所从事的医用耗材智能装备制造业务涉及医用耗材生产工艺、成型技术、产品标准、医疗器械 GMP 法规、临床技术、人机工程学、机械设计、软件控制等多学科交叉技术领域，技术更新较快。

公司所面向的医用耗材领域的智能化生产还处于起步阶段，正逐步由人工过渡到单机设备、连线机设备。随着制造业转型升级进程的加快，未来下游客户将逐步从单机、连线机转向全自动生产线，最终实现智能工厂生产。

技术的快速更新、升级，对公司的持续创新能力提出了较高的要求，若公司不能加大对各领域专业人才的引入，不能持续加大新产品研发和技术改进的资金、资源投入，不能在生产实践中

积累更多的生产工艺方面的专有技术，不能充分把握市场需求导向，及时推出满足下游行业需求的新产品，则可能因产品创新过慢或不符合市场预期、技术陈旧或工艺落后而导致公司的产品性能或质量不再具备优势，从而影响公司的持续竞争能力。

2.不能及时产生效益的风险

设计研发是驱动公司整个业务环节的核心，公司注重研发投入。2022 年，公司的研发投入为 3,666.21 万元，占营业收入的比重为 9.56%。

近年来，公司除了不断提升安全输注类和血液净化类智能装备技术外，也在积极探索药械组合类等医用耗材其他细分领域智能装备市场和智能工厂有关的智能化控制系统。研发项目的实施，虽然能为公司技术进步、持续创新、长期发展奠定良好基础，但同时也存在研发项目失败，或者相关技术未能形成产品或实现产业化，或者研发项目超前于市场需求，导致暂时不能产生效益从而减少当期利润的风险。

3.技术人才流失与技术泄密的风险

技术人才对公司的产品创新、持续发展起着关键性作用。随着行业竞争日趋激烈，各厂商对于技术人才的争夺也将不断加剧，公司将面临技术人才流失与技术泄密的风险。

4.关键技术被侵权风险

公司自成立以来一直致力于产品研发和技术创新，经过十余年的积累和沉淀，自主研发并掌握了一系列关键技术。如果公司的关键技术被侵权，可能会对公司的获利能力产生不利影响。因此公司存在关键技术被侵权的风险。

(四) 经营风险

√适用 □不适用

1.产品毛利率下降的风险

公司通过领先的技术优势、优越的产品质量和及时的售后服务以较高的性价比优势保持与下游客户较强的议价能力，获得较高的毛利率水平。公司 2021 年毛利率为 50.12%，2022 年毛利率为 50.46%，随着未来人工成本的上升、竞争者采取降价等抢占市场份额的情况以及安全输注类智能装备中部分产品由于技术日趋成熟、稳定，研发投入的溢价逐渐减弱，将对公司毛利率造成潜在不利影响。

2.公司经营业绩季节性波动的风险

本公司的产品销售具有一定的季节性特征，主要是由于：医用耗材智能装备的采购金额较大，一般用作下游客户的固定资产，下游客户一般经过年度投资预算后再进行采购，导致下游客户一般在上半年确定采购计划，而产品的生产周期相对较长，使得相应的收入确认一般在下半年；由于受春节以及生产工人的流动性因素的影响，上半年生产期间较短，且公司的生产需要熟练技工，新招工人需要一定时间的培训，导致上半年生产效率较低。因此，本公司上半年的销售收入较低，下半年的销售收入较高。经营业绩的季节性波动对公司的产能调配能力、现金周转能力等都提出

了较高的要求。如果公司未能充分协调好采购、生产、发货、安装、调试等各个环节，则可能会对公司经营业绩产生不利影响。

3.重大合同未能完整履行的风险

公司于 2018 年 10 月与叙利亚客户 ARSMED Pharmaceutical&Medical Devices Industry（以下简称“ARSMED”）签订了设备销售合同，销售金额为 243 万美元。公司已完成了该设备的生产装配，但 ARSMED 未按合同约定提供或确认零件图纸，公司无法完成设备验收前的最终生产装配调试。双方经过多次沟通，未能达成一致意见。由于 ARSMED 无意继续履行合同，并要求解除合同，公司综合考量后，于 2021 年 10 月 19 日发函 ARSMED，同意解除合同。ARSMED 要求公司退还其预付的 41 万美元，公司主张其预付款用于冲抵公司为生产装配设备实际已发生的部分支出、费用、损失，不予退还。同时公司保留提起诉讼追究其违约责任，并向其索赔经济损失的权利。鉴于上述情形，公司将视市场情况对该设备进行改造另售，根据公司内部预计，该设备改造后的预计可变现净值将高于成本，故目前不存在存货减值的风险。公司已将收到的 41 万美元计入了合同负债，未确认收入，不存在应收账款减值的风险。2022 年上述合同无实质进展。

未来，如果有其他重大合同无法按时履行，将对公司未来经营业绩造成潜在不利影响。

(五) 财务风险

√适用 □不适用

1. 应收账款坏账损失风险

报告期期末，公司应收账款账面价值 12,105.34 万元，占流动资产的比例为 19.04%，占总资产的比例为 11.66%。公司期末账龄一年以内应收账款账面价值 9,367.99 万元，占应收账款账面价值的 67.54%。总体来看，公司应收账款风险合理可控。如果公司主要客户的财务状况出现恶化，或者经营情况、商业信用发生重大不利变化，公司应收账款产生坏账的可能性将增加，从而对公司的经营造成不利影响。

2. 存货跌价的风险

报告期期末，公司存货账面价值 11,657.96 万元，占流动资产的比例为 18.33%，占总资产的比例为 11.23%，如果原材料和库存商品的价格随市场环境发生不利变化，公司将面临存货跌价增加从而影响公司业绩的风险。

3. 税收优惠政策无法延续的风险

公司系高新技术企业，享受 15% 税率的所得税优惠政策。公司软件产品享受增值税即征即退政策。公司出口货物享受“免、抵、退”税政策，退税率为 13%。子公司迈得贸易公司、天津迈得公司、上海迈得优公司、迈得顺公司系小型微利企业，对于 2022 年度年应纳税所得额不超过 100 万元的部分，减按 12.5% 计入应纳税所得额，按 20% 的税率缴纳企业所得税的基础上再减半征收企业所得税；对年应纳税所得额超过 100 万元但不超过 300 万元的部分，减按 25% 计入应纳税所得额，按 20% 的税率缴纳企业所得税。子公司天津迈得公司、上海迈得优公司按照当期可

抵扣进项税额加计 10%抵减应纳增值税额。未来，如果相关税收政策发生变动，公司的税收优惠无法延续，将对公司经营业绩产生重大不利影响。

(六) 行业风险

适用 不适用

医用耗材智能装备作为下游客户的固定资产投资，其发展与下游行业的固定资产投资规模、固定资产更新周期密切相关。公司的产品设计使用年限一般为 10 年，在使用期间，受行业标准每五年的复审和修订，以及客户产品型号的更新和生产工艺改进等影响，客户也会对设备进行更新升级换代，但这种更新升级存在一定的波动性。同时，由于个性化的特征，年度间客户的需求并不均衡，导致公司年度间的产品结构有所变化，从而也可能导致公司年度经营业绩出现波动。因此，尽管工业自动化需求将长期受益产业升级，但短期内还受到以几年为一个小周期的制造业投资波动的影响，公司的产品需求呈现出周期与成长相结合的趋势，使得公司在周期间可能存在一定的成长性波动风险。

(七) 宏观环境风险

适用 不适用

1.宏观政策的风险

公司核心业务为安全输注类和血液净化类智能设备，市场规模有限，公司易受下游医疗器械生产企业投资增减的影响。若未来下游医用耗材行业的自动化投资增速放缓，或因国家产业政策和医疗保障政策出现对公司的不利变化，可能对公司未来业绩造成影响。

2.国际环境变恶劣的风险

公司境外业务也在积极拓展中，如发生国际关系紧张、战争、贸易制裁等无法预知的因素或其他不可抗力，可能导致公司境外业务无法正常开展，对业务持续发展产生潜在不利影响。

3.汇率风险

公司 2021 年汇兑损失为 71.05 万元、2022 年汇兑收益为 67.67 万元，未来，如果人民币汇率发生较大波动，将对公司经营业绩产生一定影响。

(八) 存托凭证相关风险

适用 不适用

(九) 其他重大风险

适用 不适用

五、报告期内主要经营情况

报告期内，公司实现营业收入 38,348.99 万元，同比增长 21.54%；实现归属于上市公司股东的净利润 6,702.66 万元，同比增长 3.95%。

(一) 主营业务分析**1. 利润表及现金流量表相关科目变动分析表**

单位：元 币种：人民币

科目	本期数	上年同期数	变动比例 (%)
营业收入	383,489,867.44	315,525,810.78	21.54
营业成本	189,990,718.02	157,377,345.74	20.72
销售费用	18,164,155.12	17,012,262.48	6.77
管理费用	75,607,755.67	47,551,114.97	59.00
财务费用	-11,174,784.10	-5,998,592.37	不适用
研发费用	36,662,050.97	38,458,991.45	-4.67
经营活动产生的现金流量净额	97,339,070.00	84,886,101.10	14.67
投资活动产生的现金流量净额	-159,970,860.75	-152,161,410.08	-5.13
筹资活动产生的现金流量净额	-30,868,585.33	-43,007,554.55	28.23

营业收入变动原因说明：本期营业收入较上年同期上升 21.54%，系本期公司主营业务稳步发展，产能利用率提高，并且不断开拓市场，持续提升公司竞争力所致。

营业成本变动原因说明：本期营业成本较上年同期上升 20.72%，系随收入的增加而增长所致。

销售费用变动原因说明：本期销售费用较上年同期上升 6.77%，主要系售后服务费用及业务招待费用增加所致。

管理费用变动原因说明：本期管理费用较上年同期上升 59.00%，主要系合并范围内增加威高自动化公司、浙江迈得顺公司子公司、且给予员工股权激励，股份支付金额较高以及固定资产折旧金额增加所致。

财务费用变动原因说明：本期财务费用较上年同期变动较大，主要系理财产品获取利息收入增加所致。

研发费用变动原因说明：本期研发费用较上年同期变动不大，主要系直接材料投入略有减少所致。

经营活动产生的现金流量净额变动原因说明：本期经营活动产生的现金流量净额较上年同期上升 14.67%，主要系 2022 年营业收入增长以及在手订单增加从而收到的款项增多所致。

投资活动产生的现金流量净额变动原因说明：本期投资活动产生的现金流量净额较上年同期下降 5.13%，主要系募投项目投入增加使得购建固定资产、无形资产和其他长期资产支付的现金增加以及购买理财产品导致投资支付的现金增加所致。

筹资活动产生的现金流量净额变动原因说明：本期筹资活动产生的现金流量净额较上年同期上升 28.23%，主要系本期分配股利、利润或偿付利息支付的现金较上年同期减少所致。

本期公司业务类型、利润构成或利润来源发生重大变动的详细说明

适用 不适用

2. 收入和成本分析

适用 不适用

报告期内，公司实现营业收入 38,348.99 万元，同比增长 21.54%；发生营业成本 18,999.07 万元，同比增长 20.72%；实现主营业务收入 38,008.16 万元，同比增长 21.41%。

	2022 年		2021 年		本期金额 同比增减 变动 (%)
	金额	占营业收入 比重 (%)	金额	占营业收入 比重 (%)	
营业收入合计	383,489,867.44	100.00	315,525,810.78	100	21.54
分行业					
专用设备制造业	379,908,552.02	99.07	310,080,591.82	98.27	22.52
软件和信息技术 服务业	173,063.11	0.05	2,983,482.84	0.95	-94.20
其他	3,408,252.31	0.88	2,461,736.12	0.78	38.45
分产品					
安全输注类单机	65,643,614.86	17.12	132,685,149.02	42.05	-50.53
血液净化类单机	2,808,149.34	0.73	1,440,707.96	0.46	94.91
安全输注类连线 机	230,900,144.96	60.21	134,910,901.77	42.76	71.15
血液净化类连线 机	40,123,155.70	10.46	1,688,495.57	0.54	2,276.27
软件开发类	173,063.11	0.05	2,983,482.84	0.95	-94.20
其他类	43,841,739.47	11.43	41,817,073.62	13.25	4.84
分地区					
境外地区	1,572,544.59	0.41	6,909,092.20	2.19	-77.24
境内地区	381,917,322.85	99.59	308,616,718.58	97.81	23.75
分销售模式					
直销	383,489,867.44	100.00	315,525,810.78	100.00	21.54

(1). 主营业务分行业、分产品、分地区、分销售模式情况（占营业收入或营业利润 10%以上）

单位:元 币种:人民币

主营业务分行业情况						
分行业	营业收入	营业成本	毛利率 (%)	营业收入比上 年增减 (%)	营业成本 比上年增 减 (%)	毛利率比上 年增减 (%)
专用设备制造业	379,908,552.02	189,154,172.86	50.21	22.52	21.40	增加 0.46 个百分点
主营业务分产品情况						
分产品	营业收入	营业成本	毛利率 (%)	营业收入比上 年增减 (%)	营业成本 比上年增 减 (%)	毛利率比上 年增减 (%)
安全输注类单	65,643,614.86	32,541,193.05	50.43	-50.53	-48.19	减少 2.23 个百分点

机						
安全输注类连线机	230,900,144.96	120,968,500.03	47.61	71.15	66.47	增加 1.47 个百分点
血液净化类连线机	40,123,155.70	17,027,035.51	57.56	2,276.27	1,750.69	增加 12.05 个百分点
其他类	40,433,487.16	17,200,863.11	57.46	2.74	-8.42	增加 5.19 个百分点
主营业务分地区情况						
分地区	营业收入	营业成本	毛利率 (%)	营业收入比上年增减 (%)	营业成本比上年增减 (%)	毛利率比上年增减 (%)
境内地区	378,509,070.54	187,958,336.07	50.34	23.63	22.74	增加 0.36 个百分点
主营业务分销售模式情况						
销售模式	营业收入	营业成本	毛利率 (%)	营业收入比上年增减 (%)	营业成本比上年增减 (%)	毛利率比上年增减 (%)
直销	380,081,615.13	189,263,521.37	50.20	21.41	20.26	增加 0.47 个百分点

注：本表的其他类、境内地区和直销模式与上表中的其他类、境内地区和直销模式分别相差 3,408,252.31 元，系其他业务收入差异。

主营业务分行业、分产品、分地区、分销售模式情况的说明

报告期内，公司主营业务中安全输注类连线机和血液净化类连线机的营业收入较上年同期均获得较高增长，同比增长率分别为 71.15%、2,276.27%，分别占营业收入的 60.21%、10.46%，主要系增加了一次性输液器包装机和组装机、中空纤维膜纺丝线等设备订单所致。其他类较上年同期增长 2.74%，主要系增加了 PCR 全自动包装生产线、鼻喷注射器自动组装机等设备订单所致。主营业务中，安全输注类单机较上年同期降低 50.53%，主要系上年同期疫苗注射市场需求较高导致注射针自动组装机收入较高所致。

(2). 产销量情况分析表

√适用 □不适用

主要产品	单位	生产量	销售量	库存量	生产量比上年增减 (%)	销售量比上年增减 (%)	库存量比上年增减 (%)
安全输注类单机	台	36	37	3	-38.98	-40.32	-25.00
血液净化类单机	台	4	4	0	300.00	300.00	0.00
安全输注类连线机	台	91	94	0	68.52	70.91	-100.00
血液净化类连线机	台	3	1	7	0.00	-66.67	40.00
其他类	台	48	51	5	242.86	121.74	-37.50

产销量情况说明

公司的产品主要销售非标产品，同一种类的产品中，其体积、功能、复杂程度等亦差异极大，单价也差异很大，产销量数据主要根据产品的名称按大类归集，与收入之间并不是简单的线性关系。

(3). 重大采购合同、重大销售合同的履行情况

适用 不适用

(4). 成本分析表

单位：元

分行业情况							
分行业	成本构成项目	本期金额	本期占总成本比例(%)	上年同期金额	上年同期占总成本比例(%)	本期金额较上年同期变动比例(%)	情况说明
专用设备制造业	直接材料	154,227,740.93	81.49	129,580,406.68	82.34	19.02	
	直接人工	19,540,700.78	10.32	15,722,348.94	9.99	24.29	
	制造费用	15,385,731.15	8.13	10,501,921.05	6.67	46.50	
软件和信息技术服务业	营业成本	109,348.51	0.06	1,572,669.07	1.00	-93.05	
合计	-	189,263,521.37	100.00	157,377,345.74	100.00	20.26	
分产品情况							
分产品	成本构成项目	本期金额	本期占总成本比例(%)	上年同期金额	上年同期占总成本比例(%)	本期金额较上年同期变动比例(%)	情况说明
安全输注类单机	直接材料	25,658,060.13	13.56	51,391,533.74	32.65	-50.07	
	直接人工	3,485,538.71	1.84	6,380,914.17	4.05	-45.38	
	制造费用	3,397,594.21	1.80	5,037,686.29	3.20	-32.56	
血液净化类单机	直接材料	1,139,815.40	0.60	541,758.73	0.34	110.39	
	直接人工	154,224.21	0.08	53,605.78	0.03	187.70	
	制造费用	122,541.55	0.06	28,834.77	0.02	324.98	
安全输注类连线机	直接材料	98,582,733.07	52.09	60,734,600.47	38.59	62.32	
	直接人工	13,644,359.75	7.21	8,062,380.81	5.12	69.23	
	制造费用	8,741,407.21	4.62	3,870,635.94	2.46	125.84	
血液净化类连线机	直接材料	15,923,196.75	8.41	796,287.53	0.51	1,899.68	
	直接人工	494,826.13	0.26	83,176.38	0.05	494.91	
	制造费用	609,012.63	0.32	40,571.60	0.03	1,401.08	
其他类	直接材料	12,923,935.58	6.83	16,116,226.21	10.24	-19.81	
	直接人工	1,761,751.98	0.93	1,142,271.79	0.73	54.23	
	制造费用	2,515,175.55	1.33	1,524,192.45	0.97	65.02	
定制软件	营业成本	109,348.51	0.06	1,572,669.07	1.00	-93.05	
合计		189,263,521.37	100.00	157,377,345.74	100.00	20.26	

成本分析其他情况说明

无

(5). 报告期主要子公司股权变动导致合并范围变化

适用 不适用

详见本报告第十节、八“合并范围的变更”。

(6). 公司报告期内业务、产品或服务发生重大变化或调整有关情况

适用 不适用

(7). 主要销售客户及主要供应商情况**A. 公司主要销售客户情况**

适用 不适用

前五名客户销售额 24,264.28 万元，占年度销售总额 63.27%；其中前五名客户销售额中关联方销售额 5,368.40 万元，占年度销售总额 14.00 %。

公司根据自身的业务拓展、战略需求以及多年深耕在医用耗材智能装备的相关经验，与威高集团有限公司（以下简称威高集团）、山东威高自动化设备有限公司（以下简称威高自动化）签订《关于山东威高自动化设备有限公司之增资协议》（以下简称增资协议），并已将投资款 1,041.00 万元汇入威高自动化指定的专用账户，其中以 520.41 万元认购威高自动化 51%的股权，剩余部分计入威高自动化资本公积。威高自动化于 2022 年 4 月 18 日完成工商变更，依法取得营业执照，变更后公司持有威高自动化 51%的股权，威高集团持有威高自动化 49%的股权。

按照《上海证券交易所上市公司信息披露业务手册》等相关规定，根据实质重于形式原则认定威高集团及其控制的企业与公司及子公司构成关联关系。按照《上海证券交易所科创板股票上市规则》第十五章 15.1 条第十四项“在交易发生之日前 12 个月内，或相关交易协议生效或安排实施后 12 个月内，具有前款所列情形之一的法人、其他组织或自然人，视同上市公司的关联方”，威高集团及其控制的企业视同公司及子公司的关联方，自 2021 年 4 月 18 日起发生的交易确认为关联交易。

公司于 2022 年 4 月 23 日召开第三届董事会第十八次会议、第三届监事会第十六次会议审议、2021 年年度股东大会审议通过了《关于确认 2021 年度日常关联交易及预计 2022 年度日常关联交易的议案》，同意公司 2022 年度日常关联交易预计金额为 4,500.00 万元（不含税）。因公司业务实际开展需要，2022 年 12 月 30 日确认部分日常关联交易，导致 2022 年度日常关联交易实际发生金额相比原预计金额超出 868.40 万元。公司已于 2023 年 1 月 15 日召开第四届董事会第八次会议、第四届监事会第八次会议、2023 年第一次临时股东大会审议通过了《关于确认 2022 年度日常关联交易及预计 2023 年度日常关联交易的议案》，对上述超出部分进行了确认。公司 2023 年度日常关联交易预计金额为 10,000.00 万元（不含税），详见公司 2023 年 1 月 17 日于上海证券交易所网站（www.sse.com.cn）披露的《迈得医疗工业设备股份有限公司关于确认 2022 年度日常关联交易及预计 2023 年度日常关联交易的公告》（公告编号：2023-004）。

公司前五名客户

√适用 □不适用

单位：万元 币种：人民币

序号	客户名称	销售额	占年度销售总额比例 (%)	是否与上市公司存在关联关系
1	江西洪达医疗器械集团有限公司	6,271.85	16.35	否
2	客户 2	5,368.40	14.00	是
3	安徽宏宇五洲医疗器械股份有限公司	5,301.87	13.83	否
4	江西三鑫医疗科技股份有限公司	4,214.25	10.99	否
5	客户 5	3,107.91	8.10	否
合计	/	24,264.28	63.27	/

报告期内向单个客户的销售比例超过总额的 50%、前 5 名客户中存在新增客户的或严重依赖于少数客户的情形

√适用 □不适用

报告期内，安徽宏宇五洲医疗器械股份有限公司、江西三鑫医疗科技股份有限公司、江西洪达医疗器械集团有限公司较上年同期新增进入前五名客户。

B.公司主要供应商情况

√适用 □不适用

前五名供应商采购额 5,791.19 万元，占年度采购总额 33.09%；其中前五名供应商采购额中关联方采购额 0 万元，占年度采购总额 0%。

公司前五名供应商

√适用 □不适用

单位：万元 币种：人民币

序号	供应商名称	采购额	占年度采购总额比例 (%)	是否与上市公司存在关联关系
1	供应商 1	2,375.09	13.57	否
2	供应商 2	1,284.66	7.34	否
3	Nippon Nozzle Co,Ltd	1,211.78	6.92	否
4	供应商 4	462.96	2.65	否
5	深圳市高郭氏精密机械有限公司	456.70	2.61	否
合计	/	5,791.19	33.09	/

报告期内向单个供应商的采购比例超过总额的 50%、前 5 名供应商中存在新增供应商的或严重依赖于少数供应商的情形

√适用 □不适用

报告期内，深圳市高郭氏精密机械有限公司、Nippon Nozzle Co,Ltd 较上年同期新增进入前五名供应商。

3. 费用

√适用 □不适用

科目	本期数	上期数	同比增减 (%)	变动原因说明
销售费用	18,164,155.12	17,012,262.48	6.77	本期销售费用较上年同期上升 6.77%，主要系售后服务费用及业务招待费用增加所致。
管理费用	75,607,755.67	47,551,114.97	59.00	本期管理费用较上年同期上升 59.00%，主要系合并范围内增加威高自动化公司、浙江迈得顺公司子公司、且给予员工股权激励，股份支付金额较高以及固定资产折旧金额增加所致。
财务费用	-11,174,784.10	-5,998,592.37	不适用	本期财务费用较上年同期变动差异较大，主要系理财产品获取利息收入增加所致。
研发费用	36,662,050.97	38,458,991.45	-4.67	本期研发费用较上年同期变动不大，主要系直接材料投入略有减少所致。

4. 现金流

√适用 □不适用

科目	本期数	上期数	同比增减 (%)	变动原因说明
经营活动产生的现金流量净额	97,339,070.00	84,886,101.10	14.67	本期经营活动产生的现金流量净额较上年同期上升 14.67%，主要系 2022 年营业收入增长以及在手订单增加从而收到的款项增多所致。
投资活动产生的现金流量净额	-159,970,860.75	-152,161,410.08	-5.13	本期投资活动产生的现金流量净额较上年同期下降 5.13%，主要系募投项目投入增加使得购建固定资产、无形资产和其他长期资产支付的现金增加以及购买理财产品导致投资支付的现金增加所致。
筹资活动产生的现金流量净额	-30,868,585.33	-43,007,554.55	28.23	本期筹资活动产生的现金流量净额较上年同期上升 28.23%，主要系本期分配股利、利润或偿付利息支付的现金较上年同期减少所致。

(二) 非主营业务导致利润重大变化的说明

□适用 √不适用

(三) 资产、负债情况分析

√适用 □不适用

1. 资产及负债状况

单位：元

项目名称	本期期末数	本期期末数占总资产的比例 (%)	上期期末数	上期期末数占总资产的比例 (%)	本期期末金额较上期期末变动比例 (%)	情况说明
交易性金融资产	65,153,019.12	6.28	40,025,666.67	4.55	62.78	主要系以公允价值计量且其变动计入当期损益的理财产品增加所致
应收款项融资	79,707,716.85	7.68	16,603,117.44	1.89	380.08	主要系营收规模扩大，且票据（银行承兑汇票）收款增加所致
预付款项	7,889,102.49	0.76	13,884,008.60	1.58	-43.18	主要系上年预付进口材料本期到货所致
其他应收款	5,805,751.96	0.56	3,287,576.11	0.37	76.60	主要系本期转让慧科智能股权后，前期代垫的款项转作计息借款，期末尚未收回所致
一年内到期的非流动资产	2,442,996.00	0.24			100.00	主要系分期收款的货款一年内到期部分转至该科目所致
其他流动资产	4,806,820.14	0.46	349,067.57	0.04	1,277.05	主要系基建设备类的进项税额增加所致
长期应收款	2,443,004.00	0.24			100.00	主要系分期收款的货款计入该科目所致
其他非流动金融资产	46,149.18	0.00			100.00	主要系金融资产投资增加所致
固定资产	318,043,897.55	30.63	43,606,751.86	4.96	629.35	主要系募投项目厂房、宿舍楼层完工投入使用所致
在建工程	16,444,382.59	1.58	175,127,915.67	19.92	-90.61	主要系募投项目工程完工转作固定资产所致
使用权资产	1,334,121.66	0.13	2,738,075.27	0.31	-51.28	主要系使用权资产陆续摊销所致
商誉	10,423,445.72	1.00			100.00	主要系新增非同一控制下威高自动化公司合并产生所致
长期待摊费用	111,727.59	0.01	293,707.33	0.03	-61.96	主要系本期陆续摊销所致

其他非流动资产	8,838,790.37	0.85	721,970.00	0.08	1,124.26	主要系 SAP 等信息化系统入账及中标的土地预缴款增加入账所致
应付票据	15,864,262.79	1.53			100.00	主要系本期开出的银行承兑汇票支付货款增多所致
应付账款	75,924,117.69	7.31	44,063,069.36	5.01	72.31	主要系随经营规模扩大，货款采购增加，及本期新厂房相关基建和设备采购增加且部分款项尚未付款所致
合同负债	60,047,730.38	5.78	35,984,462.67	4.09	66.87	主要系公司期末在手订单增加，导致预收货款增加所致
应交税费	13,773,060.44	1.33	5,133,692.25	0.58	168.29	主要系随着收入的增长，利润总额增加导致企业所得税费用增加所致
其他应付款	8,604,212.56	0.83	1,254,797.99	0.14	585.71	主要系本期新增非同一控制下威高自动化公司，合并前产生的应付未付款尚未偿还所致
一年内到期的非流动负债	808,046.96	0.08	1,323,402.35	0.15	-38.94	主要系租赁负债按合同陆续支付所致
其他流动负债	6,270,154.51	0.60	4,275,969.10	0.49	46.64	主要系预收货款增加引起相应销项税额增加所致
租赁负债	562,710.20	0.05	1,392,751.53	0.16	-59.60	主要系租赁负债按合同陆续支付所致
递延所得税负债			451,393.80	0.05	-100.00	主要系固定资产处置导致固定资产会计跟税法的折旧年限差异减少所致

其他说明
无

2. 境外资产情况

适用 不适用

(1) 资产规模

其中：境外资产 2,045,480.75（单位：元 币种：人民币），占总资产的比例为 0.20%。

(2) 境外资产占比较高的相关说明

适用 不适用

3. 截至报告期末主要资产受限情况√适用 不适用

项目	期末账面价值	受限原因
货币资金	3,094,167.50	票据保证金
应收款项融资	26,840,951.58	开具银行承兑汇票质押
合计	29,935,119.08	

4. 其他说明适用 不适用**(四) 行业经营性信息分析**√适用 不适用

详见“第三节 管理层讨论与分析”之“二、报告期内公司所从事的主要业务、经营模式、行业情况及研发情况说明”。

(五) 投资状况分析**对外股权投资总体分析**

√适用 □不适用

单位：元 币种：人民币

报告期投资额（元）	上年同期投资额（元）	变动幅度
20,410,000.00	0.00	-

1. 重大的股权投资

□适用 √不适用

2. 重大的非股权投资

□适用 √不适用

3. 以公允价值计量的金融资产

√适用 □不适用

单位：元 币种：人民币

资产类别	期初数	本期公允价值变动损益	计入权益的累计公允价值变动	本期计提的减值	本期购买金额	本期出售/赎回金额	其他变动	期末数
1、交易性金融资产和其他非流动金融资产	40,025,666.67	149,168.30			223,550,000.00	198,500,000.00	-25,666.67	65,199,168.30
2、应收款项融资	16,603,117.44						63,104,599.41	79,707,716.85
合计	56,628,784.11	149,168.30			223,550,000.00	198,500,000.00	63,078,932.74	144,906,885.15

证券投资情况

□适用 √不适用

私募基金投资情况

适用 不适用

衍生品投资情况

适用 不适用

4. 报告期内重大资产重组整合的具体进展情况

适用 不适用

(六) 重大资产和股权出售

适用 不适用

(七) 主要控股参股公司分析

适用 不适用

公司名称	主要业务	持股比例	注册资本	总资产	净资产	净利润
天津迈得公司	研发服务	100%	1,000,000.00	2,082,796.32	-2,225,475.90	-2,266,889.65
德国迈得公司[注]	研发	100%	3,519,000.00	2,647,176.53	-6,001,329.98	-799,475.49
迈得贸易公司	服务业	100%	1,000,000.00	11,407,876.12	-538,845.52	-174,438.66
上海迈得优公司	研发服务	100%	1,000,000.00	4,950,694.55	537,514.96	129,820.22
浙江迈得顺公司[注]	制造业	100%	10,000,000.00	4,054,529.18	3,812,788.90	-1,187,211.10
威高自动化公司[注]	制造业	51%	10,204,100.00	61,484,303.45	21,219,711.08	20,982,999.77

注：

- 1、德国迈得公司注册资本 450,000.00 欧元，换算成人民币 3,519,000.00 元人民币（汇率按 7.82 计）。
- 2、报告期内，公司全资子公司玉环聚骅公司已于 2022 年 12 月注销。
- 3、报告期内，公司投资设立全资子公司迈得顺公司，并于 2022 年 5 月 25 日纳入合并范围。
- 4、报告期内，公司通过增资控股威高自动化公司，并于 2022 年 4 月 18 日纳入合并范围。

(八) 公司控制的结构化主体情况

适用 不适用

六、公司关于公司未来发展的讨论与分析

(一) 行业格局和趋势

√适用 □不适用

详见本报告“第三节 管理层讨论与分析”之“二、报告期内公司所从事的主要业务、经营模式、行业情况及研发情况说明”之“（三）所处行业情况”。

(二) 公司发展战略

√适用 □不适用

公司始终坚持以“顾问式营销、定向式研发、精细化生产、终身式服务”为经营方针，以“用心创造、推动医疗器械产业升级”为使命，以“成为全球医用耗材自动化领先者”为愿景，围绕核心业务积极寻求稳步扩张。公司将积极把握下游医用耗材制造企业自动化改造转型的发展机遇，不断提高公司技术水平，研制出能提升下游耗材组装效率和产品质量的智能装备。公司将在巩固现有业务的基础上，积极探索药械组合类、临床检验类等其他细分领域高值医用耗材的智能装备市场，同时进一步提高智能化控制系统技术，不断优化和改善 GMP 数据管理平台系统，为客户打造数字化车间，实现智能生产；争取利用在智能装备方面的独特优势，共享客户资源，有选择地向下延伸至部分仍被国外垄断的高值耗材核心零部件领域，为客户提供装备的同时，也为客户提供部分零部件，解决客户生产技术问题，降低客户生产成本，进一步深化双方合作。公司也将在服务现有客户、巩固国内市场的基础上，积极拓展海外市场，增强公司的持续盈利能力。

(三) 经营计划

√适用 □不适用

1. 推进结项募投运营、提升规模竞争力

公司募投项目“医用耗材智能装备建设项目”、“技术中心建设项目”已经结项，围绕于主营业务，从现有业务出发增强公司的经营能力。（详情请见公司于 2023 年 1 月 17 日披露在上海证券交易所网站（www.sse.com.cn）《迈得医疗工业设备股份有限公司关于首次公开发行股票募投项目结项并将节余募集资金永久补充流动资金的公告》（公告编号：2023-003）

公司将充分积极推进募投项目的运营，提升公司的生产和研发能力，以抓住中国智能装备行业高速发展的良好机遇，进一步加强公司在医疗领域的产业链深度。在服务现有客户、巩固国内市场的基础上，有力推动公司积极拓展海外市场，增强持续盈利能力，为行业和地方经济发展作出更加积极的贡献。

2. 加强技术创新和产品研发

公司将持续积极引进技术人才，加强研发队伍建设，提高公司新产品、新技术的研发能力。同时，技术研发将紧跟市场不断变化的需求，为广大客户提供高附加值的新产品，也为公司未来

利润实现稳健增长奠定良好基础。公司将重点围绕药械组合类、临床检验类等领域相关智能装备展开新产品研发及市场化。

3. 加大市场推广

公司将在巩固已有客户资源与营销渠道的基础上，通过提高技术、产品与服务等产出，加强市场拓展，积极探索与客户之间互惠互利的多元合作方式，有效结合品牌建设与推广，开拓欧美及发展中国家的市场，进一步提高产品的市场渗透率，提升市场份额。

4. 提高品牌影响力

随着社会发展，下游客户对品牌愈加重视，政策导向也更趋于鼓励自主品牌。公司将加强品牌建设，以更高标准要求自己，以先进的技术、优质的产品与全方位的服务来树立良好的品牌形象，提升公司品牌影响力，提高公司美誉度与公司品牌溢价。

5. 加强投资关系管理

公司将继续加强中小股东权益的保护及投资者关系处理，根据《公司法》《证券法》《上市公司治理准则》等法律法规，不断完善公司治理，确保公司各项管理有法可依、有章可循，防范经营风险，切实保障全体股东的合法权益。同时，公司将进一步加强与投资者沟通的深度和广度，建立良好的投资者关系。

6. 优化企业文化建设，建立学习型组织与服务型企业

公司将继续完善管理制度，提高团队协作力与凝聚力；持续推进学习型组织的建设，包括技能学习、思想观念学习、质量意识学习等，营造良好的学习氛围，使每个部门都保持学习驱动性；推进服务型企业建设，积极服务客户的同时注重服务公司内部员工，注重人才的培养与留住，畅通员工职业发展通道，优化薪酬与激励等人才管理机制，培养具备高素质、高匹配的专业人才队伍。

7. 组织管理方面

公司将进一步完善法人治理结构，规范股东大会、董事会、监事会的运作，完善公司管理层的工作制度，建立科学有效的公司决策机制、市场快速反应机制和风险防范机制，重点打造 ABM 营销策略。调整组织结构，提升整体运作效率，实现企业管理的高效灵活，增强公司的竞争实力。

(四) 其他

适用 不适用

七、公司因不适用准则规定或国家秘密、商业秘密等特殊原因，未按准则披露的情况和原因说明

适用 不适用

第四节 公司治理

一、公司治理相关情况说明

适用 不适用

根据《公司法》《证券法》《上市公司治理准则》等相关法律、法规及规范性文件的规定，公司建立并逐步完善了以《公司章程》为核心，包括《股东大会议事规则》《董事会议事规则》《监事会议事规则》《独立董事工作制度》《总经理工作细则》《董事会秘书工作制度》《募集资金管理制度》《内部审计制度》等制度的公司治理制度体系，明确了股东大会、董事会、监事会、总经理及董事会秘书的权责范围和工作程序，为公司的规范化运作提供了制度保证。

（一）股东大会运作情况

公司依据法律法规、规范性文件和《公司章程》的规定制定了《股东大会议事规则》，切实保证股东大会依法规范地行使职权。2022 年公司共召开 2 次股东大会，其中年度股东大会 1 次，临时股东大会 1 次；本期累计审议通过议案 16 项。股东大会的召集、提案、召开、表决、决议及会议记录均符合法律法规、规范性文件以及《公司章程》《股东大会议事规则》的有关规定，充分保障各股东依法行使权利，充分尊重中小股东权益，未发生侵犯中小股东权益的情况。股东大会机构和制度的建立及执行，对公司完善公司治理结构和规范公司运作发挥了积极的作用。

（二）董事会运作情况

公司依据法律法规、规范性文件和《公司章程》的规定制定了《董事会议事规则》，以规范董事会的决策程序，促使董事和董事会有效地履行其职责，提高董事会规范运作和科学决策水平。2022 年公司董事会共召开 8 次会议，累计审议通过议案 37 项。历次会议的召集、提案、召开、表决、决议及会议记录均符合法律法规、规范性文件以及《公司章程》《董事会议事规则》的有关规定，各位董事依照法律法规和《公司章程》勤勉尽职地履行职责和义务。

公司董事会下设战略决策委员会、提名委员会、薪酬与考核委员会及审计委员会四个专门委员会，并相应制定了各专门委员会的工作细则，明确了其权责、决策程序和议事规则，以保证董事会决策的客观性和科学性。

（三）监事会运作情况

公司依据法律法规、规范性文件和《公司章程》的规定制定了《监事会议事规则》，以规范监事会的运作，确保监事会履行全体股东赋予的职责。监事会根据法律法规、规范性文件以及《公司章程》《监事会议事规则》的规定认真履行职责，对公司经营情况、财务状况以及董事会、高级管理人员履行职责的合法合规性进行了有效监督。2022 年监事会共召开 8 次会议，累计审议通过议案 27 项。历次会议的召集、提案、召开、表决、决议及会议记录均符合法律法规、规范性文件以及《公司章程》《监事会议事规则》的有关规定，各位监事依照法律法规和《公司章程》勤勉尽职地履行职责和义务。

（四）信息披露及透明度

公司依照相关法律、法规和《公司章程》的有关规定，真实、准确、完整、及时地披露公司重大信息，避免选择性信息披露情况的发生，维护中小投资者利益。

公司治理与法律、行政法规和中国证监会关于上市公司治理的规定是否存在重大差异；如有重大差异，应当说明原因

适用 不适用

二、公司就其与控股股东在业务、人员、资产、机构、财务等方面存在的不能保证独立性、不能保持自主经营能力的情况说明

适用 不适用

控股股东、实际控制人及其控制的其他单位从事与公司相同或者相近业务的情况，以及同业竞争或者同业竞争情况发生较大变化对公司的影响、已采取的解决措施、解决进展以及后续解决计划

适用 不适用

控股股东、实际控制人及其控制的其他单位从事对公司构成重大不利影响的同业竞争情况

适用 不适用

三、股东大会情况简介

会议届次	召开日期	决议刊登的指定网站的查询索引	决议刊登的披露日期	会议决议
2021 年年度股东大会	2022 年 5 月 20 日	www.sse.com.cn	2022 年 5 月 21 日	议案全部审议通过，不存在议案被否决的情况
2022 年第一次临时股东大会	2022 年 9 月 30 日	www.sse.com.cn	2022 年 10 月 1 日	议案全部审议通过，不存在议案被否决的情况

表决权恢复的优先股股东请求召开临时股东大会

适用 不适用

股东大会情况说明

适用 不适用

上述股东大会的议案全部审议通过，不存在议案被否决的情况；股东大会召集和召开程序、召集人资格、出席会议人员资格及表决程序等均符合《公司法》及《公司章程》的规定，会议决议合法有效。

四、表决权差异安排在报告期内的实施和变化情况

适用 不适用

五、红筹架构公司治理情况

适用 不适用

六、董事、监事和高级管理人员的情况

(一) 现任及报告期内离任董事、监事、高级管理人员和核心技术人员持股变动及报酬情况

√适用 □不适用

单位：股

姓名	职务(注)	性别	年龄	任期起始日期	任期终止日期	年初持股数	年末持股数	年度内股份增减变动量	增减变动原因	报告期内从公司获得的税前报酬总额(万元)	是否在公司关联方获取报酬
林军华	董事长、总经理	男	45	2022/5/20	2025/5/19	39,986,000	39,986,000	0	/	43.28	否
林栋	董事、副总经理、董事会秘书	男	33	2022/5/20	2025/5/19	0	15,000	15,000	2021年限制性股票激励计划首次授予部分归属上市流通	31.93	否
林君辉	董事、财务负责人	男	43	2022/5/20	2025/5/19	0	15,000	15,000	2021年限制性股票激励计划首次授予部分归属上市流通	32.53	否
罗永战	信息中心负责人、监事会主席(离任)	男	36	2019/4/30	2022/5/20	0	0	0	/	10.68	否
阮存雪	营销中心售后工程师、监事(离任)	男	33	2019/4/30	2022/5/20	0	0	0	/	5.69	否
张海坤	公司营销中心区域经理、监事(离任)	男	34	2019/4/30	2022/5/20	0	0	0	/	9.08	否
王兆平	营销业务部主管、监事	男	44	2022/5/20	2025/5/19	0	0	0	/	11.82	否
朱斌	标准化主管、	男	32	2022/5/20	2025/5/19	0	0	0	/	8.26	否

	监事										
方培彬	法务、监事 (离任)	男	30	2022/5/20	2022/9/30	0	0	0	/	3.43	否
陈君	质量中心主 管、监事	男	37	2022/9/30	2025/5/19	0	0	0	/	5.73	否
吴一凡	董事	男	51	2022/5/20	2025/5/19	0	0	0	/	0.00	否
李文明	独立董事(离 任)	男	50	2019/4/30	2022/5/20	0	0	0	/	2.34	否
娄杭	独立董事(离 任)	男	46	2019/4/30	2022/5/20	0	0	0	/	2.34	否
黄良彬	独立董事(离 任)	男	66	2019/4/30	2022/5/20	0	0	0	/	2.34	否
王亚卡	独立董事	男	66	2022/5/20	2025/5/19	0	0	0	/	6.15	否
何涛	独立董事	男	61	2022/5/20	2025/5/19	0	0	0	/	6.15	否
张颖辉	独立董事	女	38	2022/5/20	2025/5/19	0	0	0	/	6.15	否
罗坚	技术中心负责 人	男	37	2018/8/1	-	0	7,140	7,140	2021年限制性 股票激励计划首 次授予部分归属 上市流通	26.20	否
郑龙	技术中心电气 软件设计负责 人	男	33	2015/7/1	-	0	9,850	9,850	2021年限制性 股票激励计划首 次授予部分归属 上市流通	37.40	否
周大威	技术中心机械 设计负责人	男	41	2018/8/1	-	0	7,650	7,650	2021年限制性 股票激励计划首 次授予部分归属 上市流通	26.13	否
邱昱坤	慧科智能公司 执行董事兼经 理(离任)	男	40	2018/6/1	2022/7/13	0	0	0	/	15.03	否
合计	/	/	/	/	/	39,986,000	40,040,640	54,640	/	292.66	/

注 1：报告期内，郑龙通过公司 2021 年限制性股票激励计划首次授予部分归属上市流通增加 10,350 股，后通过二级市场减持 500 股；

注 2：通过赛纳投资间接持有迈得医疗股份的董事、监事和核心技术人员情况：林军华持有 2,094,000 股、林栋持有 100,000 股、林君辉持有 100,000 股、阮存雪持有 42,000 股、张海坤持有 20,000 股、罗坚持持有 12,000 股、郑龙持有 16,000 股、周大威持有 17,000 股。

姓名	主要工作经历
林军华	历任浙江京环医疗用品有限公司维修工程师、车间主任，玉环方圆塑化材料厂厂长，2003 年 3 月起任迈得有限董事长、总经理。现任公司董事长、总经理，台州赛纳投资咨询合伙企业执行事务合伙人，迈得（台州）贸易有限公司执行董事兼经理、台州瑜霖股权投资有限公司执行董事兼经理、杭州公健知识产权服务中心有限公司董事。
林栋	历任制造中心员工、战略发展中心项目工程师。2014 年 10 月起任公司董事，现任公司董事、副总经理、董事会秘书，天津迈得自动化科技有限责任公司执行董事兼经理、浙江威高自动化设备有限公司董事。
林君辉	曾任职于三木控股集团有限公司。2010 年 4 月起入职迈得有限，历任财务部经理、审计部经理、财务负责人。2016 年 2 月起任公司董事，现任公司董事、财务负责人。
罗永战	2007 年 7 月起入职迈得有限。历任信息中心主管、职工代表监事，现任公司信息中心负责人，2018 年 6 月至 2022 年 5 月任公司监事会主席。
阮存雪	2009 年 6 月入职迈得有限，历任公司调试技工、售后工程师。现任子公司威高自动化营销部主管，2016 年 2 月至 2022 年 5 月任公司监事。
张海坤	曾任职于佛山市金益鞋机有限公司。2010 年 4 月入职迈得有限，现任公司市场部主管，2012 年 12 月至 2022 年 5 月任公司监事。
王兆平	曾先后任职于深圳市富士康科技集团、北京伏尔特技术有限公司。2019 年 6 月入职迈得医疗工业设备股份有限公司，现任公司采购部主管，2022 年 5 月起任公司监事会主席。
朱斌	曾任职于浙江苏泊尔股份有限公司。2015 年 4 月入职迈得医疗工业设备股份有限公司，现任公司标准化部主管，2022 年 5 月起任公司监事。
方培彬	曾先后任职于浙江博美汽车销售服务有限公司、杭州风徕网络科技有限公司、玉环市经济和信息化局。2020 年 8 月入职迈得医疗工业设备股份有限公司，历任公司总经理秘书、法务，2022 年 5 月至 2022 年 9 月任公司监事。
陈君	曾任职于四川欧曼机械有限公司。2010 年 6 月入职台州迈得科技制造有限公司，历任品管组长、项目经理、售后工程师，现任公司质量中心主管，2022 年 5 月起任公司监事。
吴一凡	曾先后任职于浙江省证券公司、北京同心创业投资顾问有限公司、信泰人寿股份有限公司、财通证券股份有限公司。现任财通创新投资有限公司投资总监、杭州酒通投资管理有限公司董事，2019 年 4 月起任公司董事。
李文明	曾先后任职于河南省平顶山市湛河区卫生局、北京秦脉医药咨询有限公司、北京北大方正集团公司、北京爱康宜诚医疗器材有限公司、爱康医疗控股有限公司、山东新华制药股份有限公司、云南健之佳健康连锁店股份有限公司。现任北京和君咨询有限公司合伙人、深圳和君正德资产管理有限公司合伙人、上海和君投资咨询有限公司副总经理、中国医药商业协会副秘书长、南京医药股份有限公司独立董事，2019 年 4 月至 2022 年 5 月任公司独立董事。

娄杭	曾任职于天健会计师事务所（特殊普通合伙）、浙江奥翔药业股份有限公司。现任浙江舒友仪器设备股份有限公司副总经理、董事会秘书兼财务总监、浙江皇马科技股份有限公司独立董事、浙江新中港热电股份有限公司独立董事、浙江涛涛车业股份有限公司独立董事、泰瑞机器股份有限公司独立董事，2019年4月至2022年5月任公司独立董事。
黄良彬	曾先后任职于玉环县漩门工程指挥部、漩门化纤纺织厂、浙江苔山塘文旦基地、玉环县摩擦材料厂、玉环县城关企业会计服务站、台州双环实业股份有限公司、浙江双环传动机械股份有限公司，2017年1月退休。现任玉环市亚兴投资有限公司董事兼经理、玉环市双环小额贷款有限公司董事、浙江万得凯流体设备科技股份有限公司独立董事、台州双环实业股份有限公司监事，2017年4月至2022年5月任公司独立董事。
王亚卡	曾先后任职于轻工业部自动化研究所所长（现更名为中建材智能自动化研究院有限公司）、浙江恒强科技股份有限公司独立董事。现任浙江凯源商贸有限责任公司董事、浙江专线宝网阔物联科技有限公司董事、杭州华澜微电子股份有限公司独立董事，2022年5月起任公司独立董事。
何涛	曾先后任职于浙江省医疗器械研究所、浙江省医疗器械检验所。现任浙江省医疗器械行业协会会长、浙江天松医疗器械股份有限公司独立董事、浙江诺尔康神经电子科技股份有限公司独立董事、宁波海尔施基因科技股份有限公司独立董事、东点科脉（杭州）科技有限公司董事、杭州美迪同创技术咨询有限公司董事兼总经理，2022年5月起任公司独立董事。
张颖辉	曾先后任职于天健会计师事务所（特殊普通合伙）高级项目经理、浙江泰隆商业银行股份有限公司投资经理、滨海润华环保工程有限公司董事长。现任浙江吉华集团股份有限公司财务总监，江苏康倍得药业股份有限公司董事、杭州临江环保热电有限公司监事，2022年5月起任公司独立董事。
罗坚	曾先后任职于杭州机床集团、浙江大学国防科学技术研究院、浙江大学台州研究院。2014年8月入职迈得有限，历任机械助理工程师、技术中心标准化部主任、原董事，现任技术中心负责人。
郑龙	曾先后任职于杭州自动化研究院、苏州迈得公司。2013年4月起入职迈得有限，现任公司技术中心电气软件设计负责人。
周大威	曾先后任职于重庆大江集团股份公司、浙江双环传动股份有限公司。2012年4月入职迈得有限，现任技术中心机械设计负责人。
邱昱坤 （离任）	曾先后任职于天津纺织集团、图尔克（天津）系统集成有限公司、宜科（天津）电子有限公司。2018年6月入职慧科智能公司，现任慧科（台州）智能系统有限公司执行董事兼经理。

其它情况说明

适用 不适用

(二) 现任及报告期内离任董事、监事和高级管理人员的任职情况

1. 在股东单位任职情况

√适用 □不适用

任职人员姓名	股东单位名称	在股东单位担任的职务	任期起始日期	任期终止日期
林军华	台州赛纳投资咨询合伙企业（有限合伙）	执行事务合伙人	2012年12月	2032年12月
吴一凡	财通创新投资有限公司	投资总监	2017年10月	/
在股东单位任职情况的说明	赛纳投资为公司员工持股平台，除持有公司 308 万股股份以外，不存在其他经营业务。			

2. 在其他单位任职情况

√适用 □不适用

任职人员姓名	其他单位名称	在其他单位担任的职务	任期起始日期	任期终止日期
林军华	玉环聚骅自动化设备零件制造有限公司	执行董事、总经理	2014年01月	2022年12月
	迈得（台州）贸易有限公司	执行董事、总经理	2018年06月	2038年06月
	杭州公健知识产权服务中心有限公司	董事	2021年11月	/
林栋	天津迈得自动化科技有限责任公司	执行董事、总经理	2016年10月	2036年10月
	浙江威高自动化设备有限公司	董事	2022年04月	/
吴一凡	杭州酒通投资管理有限公司	董事	2018年07月	/
李文明	北京和君咨询有限公司	合伙人	2001年01月	/
	深圳和君正德资产管理有限公司	合伙人	2015年10月	/
	上海和君投资咨询有限公司	副总经理	2017年06月	/
	中国医药商业协会	副秘书长	2012年11月	/
	南京医药股份有限公司	独立董事	2018年04月	2022年04月
黄良彬	玉环市亚兴投资有限公司	董事、投资经理	2007年07月	/
	玉环市双环小额贷款有限公司	董事	2013年11月	/
	浙江万得凯流体设备科技股份有限公司	独立董事	2020年04月	2025年12月
娄杭	浙江舒友仪器设备股份有限公司	副总经理、财务总监、董事会秘书	2020年06月	/

	浙江皇马科技股份有限公司	独立董事	2019 年 01 月	/
	浙江新中港热电股份有限公司	独立董事	2017 年 12 月	/
	浙江涛涛车业股份有限公司	独立董事	2019 年 04 月	/
	泰瑞机器股份有限公司	独立董事	2019 年 06 月	/
王亚卡	杭州华澜微电子股份有限公司	董事	2020 年 11 月	/
	浙江专线宝网阔物联科技有限公司	董事	2004 年 12 月	/
	浙江凯源商贸有限责任公司	董事	2019 年 06 月	/
何涛	浙江天松医疗器械股份有限公司	独立董事	2019 年 10 月	/
	浙江诺尔康神经电子科技股份有限公司	董事	2020 年 12 月	/
	宁波海尔施基因科技股份有限公司	董事	2021 年 12 月	/
	东点科脉（杭州）科技有限公司	董事	2022 年 07 月	/
	杭州美迪同创技术咨询有限公司	董事、总经理	2021 年 08 月	/
张颖辉	江苏康倍得药业股份有限公司	董事	2019 年 10 月	/
	杭州临江环保热电有限公司	监事	2020 年 06 月	/
	浙江吉华集团股份有限公司	财务总监	2015 年 05 月	/
在其他单位任职情况的说明	不适用			

(三) 董事、监事、高级管理人员和核心技术人员报酬情况

√适用 □不适用

单位：万元 币种：人民币

董事、监事、高级管理人员报酬的决策程序	根据公司章程、董事会薪酬与考核委员会工作细则：公司董事会薪酬与考核委员会对董事和高级管理人员的薪酬政策和方案进行研究和审查，高级管理人员的薪酬方案由董事会批准后执行；董事、监事的薪酬方案由董事会批准后提交股东大会通过后执行。
董事、监事、高级管理人员报酬确定依据	担任具体职务的董事、监事、高级管理人员，根据其在公司的具体任职岗位领取相应报酬，不领取董事、监事、高级管理人员职务报酬；独立董事享有固定数额董事津贴，随公司工资发放，其他董事、监事不享有津贴。
董事、监事和高级管理人员报酬的实际支付情况	董事、监事、高级管理人员的报酬根据考核已支付。
报告期末全体董事、监事和高级管理人员实际获得	187.89

的报酬合计	
报告期末核心技术人员实际获得的报酬合计	148.03

(四) 公司董事、监事、高级管理人员和核心技术人员变动情况

√适用 □不适用

姓名	担任的职务	变动情形	变动原因
李文明	独立董事	离任	董事会换届
娄杭	独立董事	离任	董事会换届
黄良彬	独立董事	离任	董事会换届
王亚卡	独立董事	选举	董事会换届
何涛	独立董事	选举	董事会换届
张颖辉	独立董事	选举	董事会换届
罗永战	监事	离任	监事会换届
阮存雪	监事	离任	监事会换届
张海坤	监事	离任	监事会换届
王兆平	监事	选举	监事会换届
朱斌	监事	选举	监事会换届
方培彬	监事	离任	辞职
陈君	监事	选举	补选
邱昱坤	核心技术人员	离任	离职

(五) 近三年受证券监管机构处罚的情况说明

□适用 √不适用

(六) 其他

□适用 √不适用

七、报告期内召开的董事会有关情况

会议届次	召开日期	会议决议
第三届董事会第十八次会议	2022年4月23日	会议审议通过全部议案，议案如下： 1、《公司2021年度总经理工作报告的议案》 2、《公司2021年度董事会工作报告的议案》 3、《公司2021年度独立董事述职报告的议案》 4、《公司2021年度董事会审计委员会履职情况报告的议案》5、《关于公司2021年度财务报告的议案》 6、《关于公司2021年度财务决算报告的议案》 7、《公司2021年度内部控制评价报告的议案》 8、《公司2021年度募集资金存放与实际使用情况的专项报告的议案》 9、《公司2021年年度报告及摘要的议案》 10、《关于确认2021年度日常关联交易及预计2022年度日常关联交易的议案》 11、《关于公司及子公司向金融机构申请综合授信额度的议案》 12、《关于使用部分闲置自有资金进行现金管理的议案》 13、《关于公司董事会换届选举非独立董事的议案》 14、《关于公司董事会换届选举独立董事的议案》 15、《关于审核公司董事薪酬的议案》

		16、《关于审核公司高级管理人员薪酬的议案》 17、《关于续聘会计师事务所的议案》 18、《公司 2021 年年度利润分配预案的议案》 19、《公司 2022 年第一季度报告的议案》 20、《关于制定〈公司未来三年股东分红回报规划（2022-2024）〉的议案》 21、《关于召开公司 2021 年年度股东大会的议案》
第四届董事会第一次会议	2022 年 5 月 20 日	会议审议通过全部议案，议案如下： 1、《关于选举公司第四届董事会董事长的议案》 2、《关于选举公司第四届董事会各专门委员会委员的议案》 3、《关于聘任公司总经理的议案》 4、《关于聘任公司副总经理、财务负责人、董事会秘书的议案》 5、《关于聘任审计部负责人的议案》
第四届董事会第二次会议	2022 年 6 月 25 日	会议审议通过全部议案，议案如下： 1、《关于转让控股子公司股权涉及相关事宜的议案》
第四届董事会第三次会议	2022 年 8 月 28 日	会议审议通过全部议案，议案如下： 1、《关于公司 2022 年半年度报告全文及摘要的议案》 2、《关于公司 2022 年半年度募集资金存放与实际使用情况的专项报告的议案》
第四届董事会第四次会议	2022 年 9 月 14 日	会议审议通过全部议案，议案如下： 1、《关于提请召开公司 2022 年第一次临时股东大会的议案》
第四届董事会第五次会议	2022 年 10 月 11 日	会议审议通过全部议案，议案如下： 1、《关于调整 2021 年限制性股票激励计划授予价格的议案》 2、《关于向激励对象授予预留限制性股票的议案》
第四届董事会第六次会议	2022 年 10 月 24 日	会议审议通过全部议案，议案如下： 1、《关于 2021 年限制性股票激励计划首次授予部分第一个归属期符合归属条件的议案》 2、《关于作废 2021 年限制性股票激励计划部分限制性股票的议案》 3、《关于公司 2022 年第三季度报告的议案》
第四届董事会第七次会议	2022 年 11 月 22 日	会议审议通过全部议案，议案如下： 1、《关于使用暂时闲置募集资金进行现金管理的议案》 2、《关于变更公司注册资本、修订〈公司章程〉并办理工商变更登记的议案》

八、董事履行职责情况

(一) 董事参加董事会和股东大会的情况

董事姓名	是否独立董事	参加董事会情况						参加股东大会情况
		本年应参加董事会次数	亲自出席次数	以通讯方式参加次数	委托出席次数	缺席次数	是否连续两次未亲自参加会议	
林军华	否	8	8	0	0	0	否	2
林栋	否	8	8	0	0	0	否	2
林君辉	否	8	8	0	0	0	否	2
吴一凡	否	8	8	7	0	0	否	2
黄良彬（届满离任）	是	1	1	0	0	0	否	1

李文明（届满离任）	是	1	1	1	0	0	否	1
娄杭（届满离任）	是	1	1	1	0	0	否	1
王亚卡	是	7	7	6	0	0	否	1
何涛	是	7	7	6	0	0	否	1
张颖辉	是	7	7	6	0	0	否	1

连续两次未亲自出席董事会会议的说明

适用 不适用

年内召开董事会会议次数	8
其中：现场会议次数	1
通讯方式召开会议次数	0
现场结合通讯方式召开会议次数	7

(二) 董事对公司有关事项提出异议的情况

适用 不适用

(三) 其他

适用 不适用

九、董事会下设专门委员会情况

适用 不适用

(1). 董事会下设专门委员会成员情况

专门委员会类别	成员姓名
审计委员会	张颖辉、王亚卡、林军华
提名委员会	何涛、张颖辉、林栋
薪酬与考核委员会	王亚卡、张颖辉、林君辉
战略委员会	林军华、林栋、何涛

(2). 报告期内审计委员会召开 7 次会议

召开日期	会议内容	重要意见和建议	其他履行职责情况
2022 年 2 月 24 日	审议通过《关于公司 2021 年年度财务报表初稿的议案》	审计委员会严格按照相关法律法规、《公司章程》《审计委员会工作细则》等开展工作，经与会委员认真审议，一致同意通过全部议案。	无
2022 年 4 月 11 日	审议通过《关于公司 2021 年度财务报告的议案》《关于公司 2021 年度财务决算报告的议案》《公司 2021 年度内部控制评价报告的议案》《公司 2021 年度募集资金存放与实际使用情况的专项报告的议案》《公司 2021 年年度报告及摘要的议	审计委员会严格按照相关法律法规、《公司章程》《审计委员会工作细则》等开展工作，经与会委员认真审议，一致同意通过全部议案。	无

	案》《关于确认 2021 年度日常关联交易及预计 2022 年度日常关联交易的议案》《关于公司及子公司向金融机构申请综合授信额度的议案》《关于使用部分闲置自有资金进行现金管理的议案》《关于续聘会计师事务所的议案》《公司 2021 年年度利润分配预案的议案》《公司 2022 年第一季度报告的议案》《关于制定<公司未来三年股东分红回报规划（2022-2024）>的议案》		
2022 年 5 月 20 日	审议通过《关于聘任审计部负责人的议案》	审计委员会严格按照相关法律法规、《公司章程》《审计委员会工作细则》等开展工作，经与会委员认真审议，一致同意通过全部议案。	无
2022 年 6 月 20 日	审议通过《关于转让控股子公司股权涉及相关事宜的议案》	审计委员会严格按照相关法律法规、《公司章程》《审计委员会工作细则》等开展工作，经与会委员认真审议，一致同意通过全部议案。	无
2022 年 8 月 26 日	审议通过《关于公司 2022 年半年度报告全文及摘要的议案》《关于公司 2022 年半年度募集资金存放与实际使用情况的专项报告的议案》	审计委员会严格按照相关法律法规、《公司章程》《审计委员会工作细则》等开展工作，经与会委员认真审议，一致同意通过全部议案。	无
2022 年 10 月 24 日	审议通过《关于公司 2022 年第三季度报告的议案》	审计委员会严格按照相关法律法规、《公司章程》《审计委员会工作细则》等开展工作，经与会委员认真审议，一致同意通过全部议案。	无
2022 年 11 月 22 日	审议通过《关于使用暂时闲置募集资金进行现金管理的议案》	审计委员会严格按照相关法律法规、《公司章程》《审计委员会工作细则》等开展工作，经与会委员认真审议，一致同意通过全部议案。	无

(3). 报告期内提名委员会召开 2 次会议

召开日期	会议内容	重要意见和建议	其他履行职责情况
2022 年 4 月 11 日	审议通过《关于公司董事会换届选举非独立董事的议案》《关于公司董事会换届选举独立董事的议案》	提名委员会严格按照相关法律法规、《公司章程》《提名委员会工作细则》等开展工作，经与会委员认真审议，一致同意通过全部议案。	无
2022 年 5 月 20 日	审议通过《关于聘任公司总经理的议案》《关于聘任公司副总经理、财务负责人、董事会秘书的议案》	提名委员会严格按照相关法律法规、《公司章程》《提名委员会工作细则》等开展工作，经与会委员认真审议，一致同意通过全部议案。	无

(4). 报告期内薪酬与考核委员会召开 2 次会议

召开日期	会议内容	重要意见和建议	其他履行 职责情况
2022年4月11日	审议通过《关于审核公司董事薪酬的议案》《关于审核公司高级管理人员薪酬的议案》	薪酬与考核委员会严格按照相关法律法规、《公司章程》《薪酬与考核委员会工作细则》等工作开展，经与会委员认真审议，一致同意通过全部议案。	无
2022年10月24日	审议通过《关于2021年限制性股票激励计划首次授予部分第一个归属期符合归属条件的议案》《关于作废2021年限制性股票激励计划部分限制性股票的议案》	薪酬与考核委员会严格按照相关法律法规、《公司章程》《薪酬与考核委员会工作细则》等工作开展，经与会委员认真审议，一致同意通过全部议案。	无

(5). 报告期内战略决策委员会召开1次会议

召开日期	会议内容	重要意见和建议	其他履行 职责情况
2022年12月29日	审议通过《关于继续执行迈得第一个五年规划（2021-2025）的议案》	战略决策委员会严格按照相关法律法规、《公司章程》《战略决策委员会工作细则》等工作开展，经与会委员认真审议，一致同意通过全部议案。	无

(6). 存在异议事项的具体情况

适用 不适用

十、监事会发现公司存在风险的说明

适用 不适用

监事会对报告期内的监督事项无异议。

十一、报告期末母公司和主要子公司的员工情况

(一) 员工情况

母公司在职员工的数量	543
主要子公司在职员工的数量	70
在职员工的数量合计	613
母公司及主要子公司需承担费用的离退休职工人数	0
专业构成	
专业构成类别	专业构成人数
生产人员	336
销售人员	34
技术人员	119
财务人员	13
行政人员	111
合计	613
教育程度	
教育程度类别	数量（人）
本科及以上	174

专科	172
高中及以下	267
合计	613

(二) 薪酬政策

√适用 □不适用

公司依据国家相关法律法规，参考市场竞争水平和公司实际情况，制定了《薪酬管理制度》《绩效管理制度》等与员工薪酬福利相关的制度，并依法与员工签订了劳动合同，缴纳养老保险、医疗保险、工伤保险、生育保险、失业保险和住房公积金。公司建立了以基本工资和绩效奖金相结合的薪酬结构体系，其中基本工资包括基本工资和各项补贴、福利项目构成，绩效奖金则根据考核结果，或企业经济效益浮动决定。

公司根据战略发展规划制定人员预算，通过不断优化人员结构配置，提升人员效率，追求企业效益与员工收益双赢，推动员工与公司共同努力、共同发展。

(三) 培训计划

√适用 □不适用

为加强公司人才队伍建设，不断提高员工的专业技术水平和职业素养，提高公司管理人员的专业水准和管理能力，公司在对各部门培训需求进行充分调查分析的基础上制定培训计划。员工培训内容主要包括企业文化、管理素质、职业技能、安全生产等方面。培训主要采用内部培训和外部培训相结合的方式。

(四) 劳务外包情况

√适用 □不适用

劳务外包的工时总数	9.12 万小时
劳务外包支付的报酬总额	459.85 万元人民币

十二、 利润分配或资本公积金转增预案

(一) 现金分红政策的制定、执行或调整情况

√适用 □不适用

一、现金分红政策的制定情况

2022 年 5 月 20 日，公司召开 2021 年年度股东大会审议并通过了关于制定<公司未来三年股东分红回报规划（2022-2024）>的议案，该三年分红规划符合《公司章程》和《公司股东大会议事规则》的规定，决策程序和机制完备，独立董事履行了审议职责，充分保护了公司股东利益，尤其是中小投资者利益。向公司股东提供持续稳定的投资回报，实现公司价值和股东收益的最大化，符合《公司法》、中国证监会《关于进一步落实上市公司现金分红有关事项的通知》和《上市公司监管指引第 3 号——上市公司现金分红》的相关要求。

公司的利润分配政策及其决策程序,具体内容如下:

(一) 公司的利润分配政策

1、利润分配原则：公司应当执行稳定、持续的利润分配政策，利润分配应当重视对投资者的合理投资回报并兼顾公司的可持续发展。公司利润分配不得超过累计可分配利润范围。

2、利润分配形式：公司利润分配可采取现金、股票、现金股票相结合或者法律许可的其他方式。

3、中期利润分配：在有条件的情况下，公司可以进行中期利润分配。

4、现金利润分配：在公司当年经审计的净利润为正数且符合《公司法》规定的利润分配条件的情况下，如无重大投资计划或重大现金支出发生，公司每年度采取的利润分配方式中应当含有现金分配方式，且公司每年以现金方式分配的利润应不低于当年实现的可供分配利润的 10%。

5、股票利润分配：公司在实施以现金方式分配利润的同时，可以以股票方式分配利润。公司在确定以股票方式分配利润的具体金额时，应充分考虑以股票方式分配利润后的总股本是否与公司目前的经营规模相适应，并考虑对未来债权融资成本的影响，以确保分配方案符合全体股东的整体利益。

6、如公司董事会做出不实施利润分配或实施利润分配的方案中不含现金分配方式决定的，应就其作出不实施利润分配或实施利润分配的方案中不含现金分配方式的理由，在定期报告中予以披露，公司独立董事应对此发表独立意见。

7、公司的利润分配政策不得随意变更。如现行政策与公司生产经营情况、投资规划和长期发展的需要确实发生冲突的，可以调整利润分配政策。调整利润分配政策应广泛征求独立董事、监事、公众投资者的意见，调整后的利润分配政策不得违反中国证监会和证券交易所的有关规定，有关调整利润分配政策的议案需经公司董事会审议后提交公司股东大会批准。

重大投资计划或重大现金支出指以下情形之一：（1）公司未来十二个月内拟对外投资、收购资产或购买设备累计支出达到或超过公司最近一期经审计净资产的 50%，且超过 5,000 万元；

（2）公司未来十二个月内拟对外投资、收购资产或购买设备累计支出达到或超过公司最近一期经审计总资产的 30%。

（二）公司的差异化现金分红政策

公司董事会应当综合考虑公司所处行业特点、发展阶段、自身经营模式、盈利水平以及是否有重大资金支出安排等因素，区分下列情形，并按照本章程规定的程序，提出差异化的现金分红政策：

1、公司发展阶段属成熟期且无重大资金支出安排的，进行利润分配时，现金分红在本次利润分配中所占比例最低应达到 80%；

2、公司发展阶段属成熟期且有重大资金支出安排的，进行利润分配时，现金分红在本次利润分配中所占比例最低应达到 40%；

3、公司发展阶段属成长期且有重大资金支出安排的，进行利润分配时，现金分红在本次利润分配中所占比例最低应达到 20%。

公司董事会认为公司发展阶段不易区分但有重大资金支出安排的，适用本款规定。

(三) 公司的利润分配政策决策程序

1、公司的利润分配政策由董事会拟定，提请股东大会审议。

2、独立董事及监事会应当对提请股东大会审议的利润分配政策进行审核并出具书面审核意见。

3、公司根据生产经营情况、投资规划和长期发展的需要，需调整利润分配政策的，调整后的利润分配政策不得违反中国证监会和证券交易所的有关规定。董事会认为需要调整利润分配政策时，可以提交利润分配政策调整方案供股东大会审议，公司可以采取网络投票方式等方式为中小股东参加股东大会提供便利。

4、存在股东违规占用公司资金情况的，公司在进行利润分配时，应当扣减该股东所分配的现金红利，以偿还其占用的资金。

二、现金分红政策的执行情况

2022 年度利润分配及资本公积金转增股本预案：拟向全体股东每 10 股派发现金红利 4.8 元（含税）。截至 2022 年 12 月 31 日，公司总股本 83,901,218 股，以此计算合计拟派发现金红利 40,272,584.64 元（含税）。同时公司以资本公积向全体股东每 10 股转增 4 股。本年度公司现金分红占 2022 年度合并报表中归属于上市公司股东净利润的 60.08%。如在本报告披露之日起至实施权益分派股权登记日期间，因可转债转股/回购股份/股权激励授予股份回购注销/重大资产重组股份回购注销等致使公司总股本发生变动的，公司拟维持每股分配和转增比例不变，以实施 2022 年权益分派股权登记日的总股本为基数，相应调整分配总额和转增总额，并将另行公告具体调整情况。

(二) 现金分红政策的专项说明

适用 不适用

是否符合公司章程的规定或股东大会决议的要求	<input checked="" type="checkbox"/> 是 <input type="checkbox"/> 否
分红标准和比例是否明确和清晰	<input checked="" type="checkbox"/> 是 <input type="checkbox"/> 否
相关的决策程序和机制是否完备	<input checked="" type="checkbox"/> 是 <input type="checkbox"/> 否
独立董事是否履职尽责并发挥了应有的作用	<input checked="" type="checkbox"/> 是 <input type="checkbox"/> 否
中小股东是否有充分表达意见和诉求的机会，其合法权益是否得到了充分保护	<input checked="" type="checkbox"/> 是 <input type="checkbox"/> 否

(三) 报告期内盈利且母公司可供股东分配利润为正，但未提出现金利润分配方案预案的，公司应当详细披露原因以及未分配利润的用途和使用计划

适用 不适用

(四) 本报告期利润分配及资本公积金转增股本情况

适用 不适用

单位:元 币种:人民币

每 10 股送红股数 (股)	0
每 10 股派息数 (元) (含税)	4.8
每 10 股转增数 (股)	4

现金分红金额（含税）	40,272,584.64
分红年度合并报表中归属于上市公司普通股股东的净利润	67,026,580.60
占合并报表中归属于上市公司普通股股东的净利润的比率（%）	60.08%
以现金方式回购股份计入现金分红的金额	0
合计分红金额（含税）	40,272,584.64
合计分红金额占合并报表中归属于上市公司普通股股东的净利润的比率（%）	60.08%

十三、 公司股权激励计划、员工持股计划或其他员工激励措施的情况及其影响

（一）股权激励总体情况

√适用 □不适用

1. 报告期内股权激励计划方案

单位：元 币种：人民币

计划名称	激励方式	标的股票数量	标的股票数量占比（%）	激励对象人数	激励对象人数占比（%）	授予标的股票价格
2021 年限制性股票激励计划	第二类限制性股票	1,170,000	1.39	62	10.11	14.62
2021 年限制性股票激励计划	第二类限制性股票	290,000	0.35	26	4.24	14.62

注 1：标的股票数量占比的计算公式分母为截至 2022 年 12 月 31 日公司总股本 8,390.1218 万股。

注 2：激励对象人数占比的计算公式分母为截至 2022 年 12 月 31 日公司员工总人数 613 人。

注 3：公司于 2022 年 10 月 11 日召开第四届董事会第五次会议、第四届监事会第五次会议，审议通过了《关于调整 2021 年限制性股票激励计划授予价格的议案》，将授予价格由 15.00 元/股调整为 14.62 元/股（详情刊登于上海证券交易所网站 www.sse.com.cn）。

2. 报告期内股权激励实施进展

√适用 □不适用

单位：股

计划名称	年初已授予股权激励数量	报告期新授予股权激励数量	报告期内可归属/行权/解锁数量	报告期内已归属/行权/解锁数量	授予价格/行权价格（元）	期末已获授予股权激励数量	期末已获归属/行权/解锁股份数量
2021 年限制性股票激励计划	1,170,000	290,000	309,498	301,218	14.62	1,460,000	301,218

3. 报告期内股权激励考核指标完成情况及确认的股份支付费用

√适用 □不适用

单位：元 币种：人民币

计划名称	报告期内公司层面考核指标完成情况	报告期确认的股份支付费用
2021 年限制性股票激励计划	已完成	15,675,521.34
合计	/	15,675,521.34

(二) 相关激励事项已在临时公告披露且后续实施无进展或变化的

√适用 □不适用

事项概述	查询索引
2021年9月29日,公司召开第三届董事会第十四次会议、第三届监事会第十二次会议,审议通过《关于公司<2021年限制性股票激励计划(草案)>及其摘要的议案》《关于公司<2021年限制性股票激励计划实施考核管理办法>的议案》等相关议案。公司独立董事就公司本次激励计划相关议案发表了明确同意的独立意见。	详见公司于2021年9月30日在上交所网站(www.sse.com.cn)披露的公告。
2021年10月18日,公司召开2021年第一次临时股东大会,审议并通过了《关于公司<2021年限制性股票激励计划(草案)>及其摘要的议案》《关于公司<2021年限制性股票激励计划实施考核管理办法>的议案》和《关于提请公司股东大会授权董事会办理2021年限制性股票激励计划相关事宜的议案》。公司实施本次激励计划获得股东大会批准,董事会被授权确定限制性股票授予日、在激励对象符合条件时向激励对象授予限制性股票并办理授予限制性股票所必需的全部事宜。	详见公司于2021年10月20日在上海证券交易所网站(www.sse.com.cn)披露的公告。
2021年10月19日,公司召开第三届董事会第十五次会议、第三届监事会第十三次会议,审议通过了《关于向激励对象首次授予限制性股票的议案》,确定公司本次激励计划的首次授予日为2021年10月19日,以15.00元/股的授予价格向62名符合授予条件的激励对象首次授予117.00万股限制性股票。公司独立董事对相关事项发表了明确同意的独立意见。	详见公司于2021年10月20日在上海证券交易所网站(www.sse.com.cn)披露的公告。
2022年10月11日,公司召开第四届董事会第五次会议、第四届监事会第五次会议,审议通过了《关于调整2021年限制性股票激励计划授予价格的议案》《关于向激励对象授予预留限制性股票的议案》。公司独立董事对相关议案发表了明确同意的独立意见。	详见公司于2022年10月13日在上海证券交易所网站(www.sse.com.cn)披露的公告。
2022年10月24日,公司召开第四届董事会第六次会议、第四届监事会第六次会议,审议通过了《关于2021年限制性股票激励计划首次授予部分第一个归属期符合归属条件的议案》《关于作废2021年限制性股票激励计划部分限制性股票的议案》。公司独立董事对相关议案发表了明确同意的独立意见。	详见公司于2022年10月26日在上海证券交易所网站(www.sse.com.cn)披露的公告。

其他说明

□适用 √不适用

员工持股计划情况

□适用 √不适用

其他激励措施

□适用 √不适用

(三) 董事、高级管理人员和核心技术人员报告期内被授予的股权激励情况

1. 股票期权

□适用 √不适用

2. 第一类限制性股票

□适用 √不适用

3. 第二类限制性股票

√适用 □不适用

单位:股

姓名	职务	年初已获授予限制性股票数量	报告期新授予限制性股票数量	限制性股票的授予价格(元)	报告期内可归属数量	报告期内已归属数量	期末已获授予限制性股票数量	报告期末市价(元)
林栋	董事、副总经理、 董事会秘书	50,000	0	14.62	15,000	15,000	50,000	25.05
林君辉	董事、财务负责人	50,000	0	14.62	15,000	15,000	50,000	25.05
罗坚	核心技术人员	23,800	0	14.62	7,140	7,140	23,800	25.05
郑龙	核心技术人员	34,500	0	14.62	10,350	10,350	34,500	25.05
周大威	核心技术人员	25,500	0	14.62	7,650	7,650	25,500	25.05
邱昱坤	核心技术人员	20,000	0	14.62	0	0	0	25.05
合计	/	203,800	0	14.62	55,140	55,140	183,800	25.05

注：邱昱坤已于 2022 年 7 月离职。

(四) 报告期内对高级管理人员的考评机制，以及激励机制的建立、实施情况

√适用 □不适用

公司建立了高级管理人员的选择、考评、激励与约束机制。高级管理人员的考核以公司的经济效益以及完成公司经营计划和分管工作目标的效率和质量等指标为依据。报告期内，公司高级管理人员能够严格按照《公司法》《公司章程》及国家有关法律法规认真履行职责，积极落实公司股东大会和董事会相关决议，在公司规章制度、股东大会、董事会的决策框架内，不断优化日常管理体系，持续加强内部管理，积极完成报告期内董事会交办的各项任务。

十四、 报告期内的内部控制制度建设及实施情况

√适用 □不适用

详见公司于 2023 年 4 月 27 日在上海证券交易所网站（www.sse.com.cn）披露的《公司 2022 年度内部控制评价报告》。

报告期内内部控制存在重大缺陷情况的说明

□适用 √不适用

十五、 报告期内对子公司的管理控制情况

√适用 □不适用

公司通过建立并运行有效的内控机制和《控股子公司管理制度》，加强对子公司的管理，对子公司的组织、资源、资产、投资及运作进行风险控制，提高子公司整体运作效率和抗风险能力。

公司对子公司主要从人事管理、财务管理、经营决策管理、信息管理、内控制度、审计监督与奖惩等方面进行规范和指导。子公司日常经营活动的计划、组织和管理等经济活动，在满足市场经济条件的前提下，还应符合《上海证券交易所科创板股票上市规则》的规定和公司经营总体目标、长期规划和发展的要求；各子公司的经营目标及发展规划必须与公司的总目标及长期发展规划保持相互及总体平衡。

十六、 内部控制审计报告的相关情况说明

适用 不适用

详见公司于 2023 年 4 月 27 日在上海证券交易所网站（www.sse.com.cn）披露的《迈得医疗工业设备股份有限公司内部控制审计报告》。

是否披露内部控制审计报告：是

内部控制审计报告意见类型：标准的无保留意见

十七、 上市公司治理专项行动自查问题整改情况

无

十八、 其他

适用 不适用

第五节 环境、社会责任和其他公司治理

一、 董事会有关 ESG 情况的声明

公司高度重视 ESG 相关工作，将 ESG 作为长期的系统性的工作，大力支持其落实到公司战略、运营管理等各方面的具体工作中，切实推行公司的可持续性发展、高质量发展。

公司注重环境保护，严格遵守《中华人民共和国环境保护法》《中华人民共和国水污染防治法》《中华人民共和国环境噪声污染防治法》《中华人民共和国固体废物污染环境防治法》《中华人民共和国节约能源法》《中华人民共和国清洁生产促进法》等法律法规，自觉履行环境保护的社会责任。在日常生产运营等各方面工作中，大力推行绿色发展、低碳工作，通过完善组织管理机制、优化工作流程，实行节能减排，提高生产与运营效率；落实应对突发事件管理办法暨应急预案，重视消防安全等企业安全事项，实现经济发展与环境保护的双赢。

公司重视社会责任的履行，关心公司投资者、客户、供应商、员工、社会公益群体等内外各方利益相关者的利益，积极投身社会公益慈善事业，参与社会公益活动，为有需要的群体提供相应的资源支持等。

公司持续提升治理水平，健全内控制度体系，提升公司规范运作水平；积极贯彻党的路线、方针、政策，落实党建工作；重视投资者关系的管理与维护，提高信息披露的透明度；加强知识产权与信息安全的保护，实现公司技术优势的保护与发挥。通过不断的治理优化，提高公司健康可持续发展的内生动力。

二、环境信息情况

是否建立环境保护相关机制	是
报告期内投入环保资金（单位：万元）	53.18

(一) 是否属于环境保护部门公布的重点排污单位

是 否

公司的主营业务是医用耗材智能装备的研发、生产、销售和服务，不属于环境保护部门公布的重点排污单位。

(二) 报告期内因环境问题受到行政处罚的情况

报告期内公司未发生因环境问题受到行政处罚的情况。

(三) 资源能耗及排放物信息

适用 不适用

公司落实新发展理念，坚持绿色发展，倡导并推行节能减排。

报告期内，公司的资源能耗主要为水、电等，排放物主要为废水、废气、固体废弃物及噪音等。公司已按照法律法规的要求，严格落实环保措施，各类排放物均符合相关要求。

1. 温室气体排放情况

适用 不适用

公司温室气体排放主要来源于车辆燃料燃烧排放和净购入的电力消费引起的二氧化碳排放，公司不属于重点排放单位。

2. 能源资源消耗情况

适用 不适用

公司不属于高能耗企业，资源能耗主要为水、电等。公司推行节能降耗、绿色发展，提高能源利用效率。公司被评为 2020 年度浙江省节水型企业。

3. 废弃物与污染物排放情况

适用 不适用

公司排放物主要为废水、废气、固体废弃物及噪音等。

废水：主要系生活污水，经化粪池预处理后，通过污水管网排放至工业城的污水处理厂处理。
 废气：主要系喷砂粉尘和喷塑粉尘。喷砂粉尘系经除尘过滤装置处理后达标排放，喷塑粉尘系经自带圆筒形玻璃纤维过滤装置处理后达标排放。固体废弃物：主要系废乳化液、废金属边角料、废钢砂、塑粉和生活垃圾等，其中废乳化液属于危废，公司委托有资质的单位进行安全处理，其他属于一般固废，主要通过回收利用以及环卫部门集中收集清运，统一处理。噪音：生产过程中会产生一定的噪音，但经过隔音、距离衰减等治理措施，未对周围环境产生噪音污染。

报告期内，公司遵守《中华人民共和国环境保护法》等相关法律法规，在生产经营中未发生环境污染事故，未发生因违反环保法律、法规而受到相关行政主管部门处罚的情形。

公司环保管理制度等情况

适用 不适用

公司高度重视环境污染防治工作，严格遵守《中华人民共和国环境保护法》《中华人民共和国水污染防治法》《中华人民共和国环境噪声污染防治法》《中华人民共和国固体废物污染环境防治法》《中华人民共和国节约能源法》《中华人民共和国清洁生产促进法》等法律法规，自觉履行生态环境保护的社会责任。

公司安排专人管理环保事务，制定并严格执行《环境保护管理制度》《废弃物管理规程》等，形成了环保管理制度体系，支持环境保护与公司的可持续发展。

(四) 在报告期内为减少其碳排放所采取的措施及效果

是否采取减碳措施	是
减少排放二氧化碳当量（单位：吨）	不适用
减碳措施类型（如使用清洁能源发电、在生产过程中使用减碳技术、研发生产助于减碳的新产品等）	不适用

具体说明

适用 不适用

(五) 碳减排方面的新技术、新产品、新服务情况

适用 不适用

(六) 有利于保护生态、防治污染、履行环境责任的相关信息

适用 不适用

公司严格遵守环境保护相关的法律法规，高度关注节能减排，不断优化公司环境保护制度，将绿色发展的理念融入公司日常生产经营中，从基础建设、生产过程把控、办公垃圾和废弃物分类处理、绿化、节水节电等方面贯彻执行相关规定，打造绿色、健康的工作环境；通过技术创新、工艺优化、流程优化等，提高生产与运营效率，减少产品能耗与公司运行能耗；同时，积极跟进环境保护信息，提升公司环境保护水平。2021年，公司获得台州市“绿色工厂”荣誉称号。

三、社会责任工作情况

(一) 主营业务社会贡献与行业关键指标

公司的主营业务是医用耗材智能装备的研发、生产、销售和服务，主要产品包括安全输注类、血液净化类等两大类设备，现已为全球数百家客户定制了 3000 余项系统性解决方案，推动了国内医用耗材器械的智能化发展。作为医用耗材智能装备的领先企业，公司自成立以来，以科技创新为发展源动力，建立了多学科交叉的综合研发体系；掌握了近二十项非标医疗自动化核心技术，多项技术处于国内领先地位、填补国内空白；拥有 315 个专利（其中发明专利 157 个）和 41 个软件著作权；研发出多项国内、省内首台（套）产品，公司的全自动智能输液器成套设备获评

“2021 年度浙江省人工智能优秀解决方案（产品）”、全自动胰岛素注射用智能组装机获评“2021 年度浙江制造精品”、公司的预灌封注射器清洗包装智能装备获评“2022 年度浙江省装备制造业重点领域国内首台（套）产品”；被评为工信部第一批专精特新“小巨人”企业、浙江省“隐形冠军”企业等，为行业发挥示范作用。经中国医疗器械行业协会医用高分子制品专业分会认定：2022 年迈得医疗产品的市场占有率在全国同行业内排名第一。

(二) 从事公益慈善活动的类型及贡献

类型	数量	情况说明
对外捐赠	21.50	
其中：资金（万元）	21.50	慈善捐助 20.00 万，有机农作物捐助 1.50 万
物资折款（万元）		
公益项目	0	
其中：资金（万元）	0	
救助人数（人）	0	
乡村振兴	0	
其中：资金（万元）	0	
物资折款（万元）	0	
帮助就业人数（人）	0	

1. 从事公益慈善活动的具体情况

适用 不适用

公司鼓励员工以实际行动向社会奉献爱心，弘扬奉献、友爱、互助的精神。报告期内，公司对外捐赠：慈善捐助 20.00 万，有机农作物捐助 1.50 万；组织员工参与义务献血活动。

2. 巩固拓展脱贫攻坚成果、乡村振兴等工作具体情况

适用 不适用

(三) 股东和债权人权益保护情况

1. 公司制度保障

公司严格遵守《公司法》《证券法》《上市公司信息披露管理办法》《上市公司治理准则》《上海证券交易所科创板股票上市规则》等相关法律、法规、规范性文件以及《公司章程》的规定，贯彻执行《投资者关系管理制度》《信息披露管理制度》《股东大会议事规则》《董事会议事规则》《监事会议事规则》《独立董事工作制度》《总经理工作细则》《董事会秘书工作制度》《募集资金管理制度》《内部审计制度》等制度，明确了股东大会、董事会、监事会、总经理及董事会秘书的权责范围和工作程序，为公司的规范化运作提供了制度保证。公司股东大会、董事会、监事会、管理层各司其职，各部门分工明确、高效协作，大力推进技术创新、工艺改进与产品研发，不断优化产品与服务品质，积极进行市场拓展，并依法依规做好信息披露工作和投资者关系管理工作，切实保护股东与债权人的合法权益。

2. 资本市场承诺履行情况

公司依据《公司章程》、中国证监会《关于进一步落实上市公司现金分红有关事项的通知》《上市公司监管指引第3号——上市公司现金分红》、上海证券交易所发布的《上海证券交易所上市公司现金分红指引》等相关要求的规定，切实履行对资本市场的股利分配承诺。

3.实施稳健的财务政策

公司坚持稳健的财务政策，不断提高财务风险管理，严格落实公司相关财务管理制度，加强资金预算管理和财务风险控制，保障资产和资金安全，严格按照与债权人签订的合同履行债务，未出现损害债权人利益的情形。

(四)职工权益保护情况

公司在保证持续稳定发展的同时，注重员工的个人发展，关心员工生活、工作、自身成长等方面的需求。公司始终坚持公平、公正、公开的用工政策，严格执行《劳动合同法》，加强劳动合同管理，保障员工合法权益。公司建设服务型企业，不断改善工作环境，注重员工的身体健康与工作安全，注重操作流程的规范化与标准化；重视员工的合理需求，畅通员工意见反馈渠道；注重保障职工收入的合理增长，优化薪酬与激励机制，完善选拔与晋升机制，拓展员工职业发展通道；搭建赋能型学习平台，积极为职工提供不同层次的岗位培训、专业技能培训、职业健康培训和安全培训，提升员工的业务水平与职业素养，实现员工与企业共同成长。

员工持股情况

员工持股人数（人）	33
员工持股人数占公司员工总数比例（%）	5.91
员工持股数量（万股）	293
员工持股数量占总股本比例（%）	3.49

注：1、以上员工持股人数/数量不含二级市场自行购买公司股票的人数/数量。

2、以上员工持股情况包括公司部分员工通过公司首次公开发行股票并上市前设立的员工持股平台台州赛纳投资咨询合伙企业（有限合伙）间接持有公司股份，不包括公司通过2021年限制性股票激励计划向员工授予的股份。

(五)供应商、客户和消费者权益保护情况

公司本着平等互利的商业原则与供应商、客户建立长期稳定的合作关系，努力维护供应商、客户的权益。公司本着对生命的敬畏，将产品质量放在首要位置，建立并严格执行采购和质量控制管理相关制度，根据供应商所供物资对最终产品预期性能的影响程度以及医疗器械有关风险分析的要求，将供应商及其所供物资进行分类管理，严格供应商准入和退出机制，严控商品进货、存货、交货等环节，切实有效保证产品质量，充分保障供应商、客户和消费者的合法权益。

(六)产品安全保障情况

公司重视 ISO9001 质量管理体系、ISO14001 环境管理体系、ISO45001 职业健康安全管理体系等三大体系在实践中的运行与优化，严格执行各操作指引与操作规程、检验规范与检验标准、验收流程与管控程序等制度，已形成完备的制造中心与质量中心管理制度体系，通过严控各过程

的标准、安全与高效，来保障产品的高质量。在生产过程中推行 6S 管理行为准则，严格落实各级员工的岗前、岗中安全培训及认定，向一线员工宣讲产品的工作原理和安全风险，消除设备本身在制造过程中的安全隐患。同时，公司不断完善知识产权与信息安全方面的相关制度，为产品安全增加保障。在产品投向市场前都首先站在客户的立场，验证和确认各项使用功能和安全功能。

通过对产品安全的严格把控，公司产品设备运行稳定、品质优异、合格率高，获得了广大客户的认可，公司与威高股份（01066.HK）、康德莱（603987.SH）、三鑫医疗（300453.SZ）、五洲医疗（301234.SZ）、江西洪达、甘甘医疗、泰尔茂、费森尤斯卡比等客户建立了长期、良好的合作关系。

质量追求永无止境。公司将始终贯彻“持续改进，精益求精；卓越品质，客户满意”的质量方针，进一步提升品牌影响力，加强技术进步与产品研发，充分发挥主导产品的质量优势，提高公司开发独特产品的专业技术能力，坚持提供优质的产品与服务，持续追求客户满意、市场认可。

(七)在承担社会责任方面的其他情况

√适用 □不适用

公司积极加强与政府、媒体、投资人、行业协会等社会各界的联系，致力于建立良好、互信、互动的沟通渠道，主动接受监督管理，提升公司公共关系透明度。

四、其他公司治理情况

(一) 党建情况

√适用 □不适用

截至报告期末，公司党支部共有正式党员 15 人，流动党员 28 人。公司始终以党建为引领，贯彻执行党的路线、方针与政策，结合实际积极组织党建活动，提高党员的素养，充分发挥党支部的战斗堡垒作用和党员的先锋模范作用。

月份	活动主题	活动主要内容
1月	打造“一极三城”、建设“四个玉环”，共谋发展新篇	认真学习玉环市十六届一次党代会精神；开展党史学习教育系列活动；做好两新党组织星级评定工作等。
2月	红色根脉悟初心，强基工程我先行	深入学习习近平总书记关于持续巩固拓展党史学习教育成果的会议精神及十九届六中全会精神；认真学习浙江省“两会”精神；深入学习贯彻习近平总书记关于党史学习教育的重要指示精神；组织党员学习全市“三竞三争·五年冲高”共富擂台动员大会精神；推动党史学习教育常态化长效化等。
3月	弘扬雷锋精神，争当志愿先锋	组织党员学习贯彻台州市六届一次党代会和市“两会”精神；继续组织学习贯彻习近平总书记关于党史学习教育的重要指示精神；推动党史学习教育常态化长效化；结合学雷锋纪念日活动，组织广大党员立足岗位作贡献、当先锋。

4月	解放思想再出发，服务发展不停步	组织党员学习贯彻全国两会精神特别是习近平总书记在两会期间的重要讲话精神；组织党员认真学习台州市两会精神，聚焦聚力“三大历史任务”；组织党员认真学习全市党建工作会议精神；推动党史学习教育常态化长效化，支部书记领学《中国共产党简史》第十二章；继续开展为企办实事、服务当先锋活动。
5月	学先进典型，树先锋形象	组织党员开展“撤县设市 5 周年”讨论活动；学习钱海军先进事迹；学习全省两新工委书记会议暨新业态、新就业群体党建工作推进会精神；推动党史学习教育常态化长效化，书记领学中国共产党党史等。
6月	话共富、强担当	学习全市两新工委书记会议暨新业态、新就业群体党建工作推进会精神；组织党员学习《中华人民共和国反有组织犯罪法》；开展向玉环市看守所学习活动；开展“我是党员我带头”党员志愿服务活动；支部书记向与会党员传达中共浙江省委关于对我省出席党的二十大代表候选人初步人选进行公示的通知精神；开展 2022 年上半年党员“先锋指数”民主评议工作。
7月	当先锋、争先行	组织党员学习习近平总书记在出席庆祝香港回归祖国 25 周年大会暨香港特别行政区第六届政府就职典礼上发表的重要讲话精神；组织学习省第十五次党代会精神；认真学习省委书记袁家军在玉环调研时的重要指示精神；开展“为企办实事、服务当先锋”活动；通报党员召开半年度组织生活会。
8月	学先进、比作风、抓进度	组织党员学习（1）习近平总书记在庆祝中国人民解放军建军 90 周年大会上的重要讲话精神；（2）习近平在中国科学院第二十次大会、中国工程院第十五次院士大会和中国科学技术协会第十次全国代表大会上的讲话《加快建设科技强国 实现高水平科技自立自强》；组织学习“八一勋章”获得者先进事迹；学习发展党员工作有关知识；推进党史学习教育常态化长效化；开展“夏日暖心”系列活动。
9月	清廉家风，先锋先行	组织党员学习（1）习近平总书记在第 17 期《求是》杂志发表的重要讲话《新发展阶段贯彻新发展理念必然要求构建新发展格局》；（2）《习近平谈治国理政》（第四卷）第二章“坚持党的全面领导”；认真学习周阳书记在市委全体（扩大）会议暨市政府全体会议上的讲话精神；开展“清廉家风”实践活动；组织“庆祝国庆 强国有我”活动；推进党史学习教育常态化长效化。
10月	学精神、抓落实、谋发展	组织党员学习领会党的二十大报告精神；开展党员志愿服务活动；推进党史学习教育常态化长效化；支部书记带头学习《习近平谈治国理政》。
11月	学思践悟二十大 排忧解难促发展	严格落实“第一议题”制度；支部书记讲党课；开展“我学二十大 建功新征程”主题研讨；开展党员志愿服务活动；推进党史学习教育常态化长效化。
12月	学习二十大 奋进新征程	严格落实“第一议题”制度；总结 2022 年度支部工作总结；谋划 2023 年党建工作思路；开展垃圾分类相关活动；开展党员志愿服务活动；推进党史学习教育常态化长效化；支部书记带头学习《习近平新时代中国特色社会主义思想学习纲要》。

(二) 投资者关系及保护

类型	次数	相关情况
召开业绩说明会	3	具体详见公司 2022 年 4 月 29 日、2022 年 9 月 7 日、2022 年 11 月 9 日在上海证券交易所（www.sse.com.cn）披露的相关公告。
借助新媒体开展投资者关系管理活动	5	在上证路演中心及上证 e 互动以网络互动交流方式的方式召开业绩说明会 3 次；投资者现场调研 3 次。
官网设置投资者关系专栏	<input checked="" type="checkbox"/> 是 <input type="checkbox"/> 否	www.maidarchina.com 投资者关系专栏

开展投资者关系管理及保护的具体情况

适用 不适用

公司高度重视投资者关系管理工作，由专人负责开展投资者关系的管理及保护。公司通过邮件、现场调研、电话会议、上证 e 互动、投资者集体接待日、业绩说明会等形式，加强与投资者的交流，及时回应投资者关切，使投资者更加全面、深入地了解公司情况。此外，公司认真做好投资者反馈、记录，及时将投资者的反馈传达至公司管理层，加强公司与投资者之间的双向沟通，形成良性互动。

其他方式与投资者沟通交流情况说明

适用 不适用

(三) 信息披露透明度

适用 不适用

公司严格按照《公司法》《证券法》《上市公司信息披露管理办法》及上交所相关规定履行信息披露义务，制定并执行公司《信息披露管理制度》，通过公告、投资者交流活动等多元渠道，严格履行信息披露义务，真实、准确、完整、及时地披露有关信息，保障投资者的知情权。

(四) 知识产权及信息安全保护

适用 不适用

公司非常注重技术创新与知识产权保护，实行公司《知识产权管理办法》。报告期内，公司新提交专利申请 82 个（其中发明专利申请 37 个），新增获批专利授权 77 个（其中发明专利授权 2 个），软件著作权新增申请 13 个并新增获批 12 个。截至报告期末，公司累计获批专利授权 315 个（发明专利 157 个、实用新型专利 156 个和外观设计专利 2 个），累计获得软件著作权 41 个；并及时核查自身知识产权是否存在被侵权的情况。

公司高度重视信息安全保护，严格执行信息安全相关管理规定，包括《机房安全管理制度》《数据管理制度》《网络、计算机及桌面系统管理制度》《信息技术人管理制度》《电脑资料存放管理规定》等，从机房设备、网络、人员及数据资料等管理上全面实现公司信息安全的保护。

(五) 机构投资者参与公司治理情况

适用 不适用

报告期内，公司共召开 2 次股东大会，其中机构投资者参与投票 2 次，公司还积极听取投资者对公司提出的意见和建议，不断完善公司的法人治理结构。

(六) 其他公司治理情况

适用 不适用

第六节 重要事项

一、承诺事项履行情况

(一) 公司实际控制人、股东、关联方、收购人以及公司等承诺相关方在报告期内或持续到报告期内的承诺事项

√适用 □不适用

承诺背景	承诺类型	承诺方	承诺内容	承诺时间及期限	是否有履行期限	是否及时严格履行	如未能及时履行应说明未完成履行的具体原因	如未能及时履行应说明下一步计划
与首次公开发行相关的承诺	股份限售	控股股东、实际控制人、董事、高级管理人员：林军华	注 1	2019/4/30;上市之日起三十六个月内	是	是	不适用	不适用
	股份限售	公司股东：王瑜玲、赛纳投资、财通投资	注 2	2019/4/30;上市之日起三十六个月内	是	是	不适用	不适用
	股份限售	董事、高级管理人员：林栋、林君辉	注 3	2019/4/30;约定期限内	是	是	不适用	不适用
	股份限售	监事：阮存雪（已届满离任）、张海坤（已届满离任）	注 4	2019/4/30;约定期限内	是	是	不适用	不适用
	股份限售	核心技术人员：林军华、罗坚、郑龙、周大威	注 5	2019/4/30;约定期限内	是	是	不适用	不适用
	其他	迈得医疗	注 6	2019/4/30;约定期限内	是	是	不适用	不适用
	其他	控股股东、实际控制人：林军华	注 7	2019/4/30;约定期限内	是	是	不适用	不适用
	其他	持股超 5% 股东：陈万顺	注 8	2019/4/30;约定期限内	是	是	不适用	不适用
	其他	董事（不含独立董事）、高级管理人员：林军华、林栋、林君辉、吴一凡	注 9	2019/4/30;约定期限内	是	是	不适用	不适用
	其他	迈得医疗；控股股东、实际控制人：林军华；董事（不含独立董事）、高级管理人员：林军华、林栋、林君辉、吴一凡	注 10	2019/4/30;约定期限内	是	是	不适用	不适用
	其他	迈得医疗；控股股东、实际控制人：林军华	注 11	2019/4/30;约定期限内	是	是	不适用	不适用

其他	迈得医疗	注 12	2019/4/30;约定期限内	是	是	不适用	不适用
其他	董事、高级管理人员：林军华、林栋、林君辉、吴一凡、黄良彬（已届满离任）、娄杭（已届满离任）、李文明（已届满离任）	注 13	2019/4/30;约定期限内	是	是	不适用	不适用
其他	控股股东、实际控制人：林军华	注 14	2019/4/30;约定期限内	是	是	不适用	不适用
分红	迈得医疗	注 15	2019/4/30;约定期限内	是	是	不适用	不适用
其他	迈得医疗	注 16	2019/4/30;约定期限内	是	是	不适用	不适用
其他	控股股东、实际控制人：林军华	注 17	2019/4/30;约定期限内	是	是	不适用	不适用
其他	董事、监事、高级管理人员及核心技术人员：林军华、林栋、林君辉、吴一凡、黄良彬（已届满离任）、娄杭（已届满离任）、李文明（已届满离任）、罗永战（已届满离任）、张海坤（已届满离任）、阮存雪（已届满离任）、罗坚、周大威、郑龙、邱昱坤（离任）	注 18	2019/4/30;约定期限内	是	是	不适用	不适用
其他	迈得医疗	注 19	2019/4/30;约定期限内	是	是	不适用	不适用
其他	控股股东、实际控制人：林军华；持股 5%以上的股东：陈万顺	注 20	2019/4/30;约定期限内	是	是	不适用	不适用
其他	董事、监事、高级管理人员及核心技术人员：林军华、林栋、林君辉、吴一凡、黄良彬（已届满离任）、娄杭（已届满离任）、李文明（已届满离任）、罗永战（已届满离任）、张海坤（已届满离任）、阮存雪（已届满离任）、罗坚、周大威、郑龙、邱昱坤（离任）	注 21	2019/4/30;约定期限内	是	是	不适用	不适用
解决同业	赛纳投资	注 22	2019/4/30;约定期限内	是	是	不适用	不适用

	竞争							
	解决同业竞争	控股股东、实际控制人：林军华	注 23	2019/4/30;约定期限内	是	是	不适用	不适用
	其他	迈得医疗	注 24	2019/7/30;约定期限内	是	是	不适用	不适用
与股权激励相关的承诺	其他	迈得医疗	注 25	2021/10/19;约定期限内	是	是	不适用	不适用
	其他	激励对象	注 26	2021/10/19;约定期限内	是	是	不适用	不适用
其他承诺	分红	迈得医疗	注 27	2022/5/20;约定期限内	是	是	不适用	不适用

注 1:

承诺事项:

1、自迈得医疗首次公开发行股票上市之日起三十六个月内，本人不转让或者委托他人管理所直接或间接持有的迈得医疗公开发行股份前已发行的股份，也不由迈得医疗回购该等股份，若因公司进行权益分派等导致本人持有的公司股份发生变化的，本人仍将遵守上述承诺。

2、本人在迈得医疗担任董事、高级管理人员期间每年转让直接或间接持有的迈得医疗股份不超过本人直接或间接持有迈得医疗股份总数的 25%；在离职后半年内，本人不转让所直接或间接持有迈得医疗的股份。

3、本人在迈得医疗担任董事、高级管理人员任期届满前离职的，应当在本人就任时确定的任期内和任期届满后 6 个月内，遵守下列限制性规定：

(1) 每年转让的股份不得超过本人所持有本公司股份总数的 25%；(2) 离职后半年内，不得转让本人所持本公司股份。

4、自迈得医疗股票上市至本人减持期间，迈得医疗如有权益分派、公积金转增股本、配股等除权除息事项，则发行价格将进行相应调整。

5、上述股份的流通限制及自愿锁定的承诺不因本人职务变更或离职等原因而终止。

6、本人转让所持有的公司股份，应遵守法律法规、中国证监会及上海证券交易所相关规则的规定。

注 2:

承诺事项:

1、自迈得医疗首次公开发行股票上市之日起三十六个月内，本人不转让持有的迈得医疗公开发行股份前已发行的股份，也不由迈得医疗回购该等股份，若因公司进行权益分派等导致本人持有的公司股份发生变化的，本人仍将遵守上述承诺。

2、本人转让所持有的发行人股份，应遵守法律法规、中国证监会及上海证券交易所相关规则的规定。

注 3:

承诺事项:

- 1、如果在锁定期满后两年内，本人拟减持股票的，减持价格不低于发行价。
- 2、本人在迈得医疗担任董事、高级管理人员期间每年转让直接或间接持有的迈得医疗股份不超过本人直接或间接持有迈得医疗股份总数的 25%；在离职后半年内，本人不转让所直接或间接持有迈得医疗的股份。
- 3、本人在迈得医疗担任董事、高级管理人员任期届满前离职的，应当在本人就任时确定的任期内和任期届满后 6 个月内，遵守下列限制性规定：
(1) 每年转让的股份不得超过其所持有本公司股份总数的 25%； (2) 离职后半年内，不得转让本人所持本公司股份。
- 4、自迈得医疗股票上市至本人减持期间，迈得医疗如有权益分派、公积金转增股本、配股等除权除息事项，则发行价格将进行相应调整。
- 5、上述股份的流通限制及自愿锁定的承诺不因本人职务变更或离职等原因而终止。
- 6、本人转让所持有的发行人股份，应遵守法律法规、中国证监会及上海证券交易所相关规则的规定。

注 4:

承诺事项:

- 1、本人在迈得医疗担任监事期间每年转让直接或间接持有的迈得医疗股份不超过本人直接或间接持有迈得医疗股份总数的 25%；在离职后半年内，本人不转让所直接或间接持有迈得医疗的股份。
- 2、本人在迈得医疗担任监事任期届满前离职的，应当在本人就任时确定的任期内和任期届满后 6 个月内，遵守下列限制性规定： (1) 每年转让的股份不得超过本人所持有本公司股份总数的 25%； (2) 离职后半年内，不得转让本人所持本公司股份。
- 3、上述股份的流通限制及自愿锁定的承诺不因本人职务变更或离职等原因而终止。
- 4、本人转让所持有的发行人股份，应遵守法律法规、中国证监会及上海证券交易所相关规则的规定。

注 5:

承诺事项:

- 1、本人从公司离职后 6 个月内，不转让本人直接或间接持有的首发前股份。

2、自所持首发前股份限售期满之日起 4 年内，每年转让的首发前股份不得超过公司上市时所持公司首发前股份的 25%，减持比例可以累积使用。

3、本人应遵守法律法规及相关规则规定的对转让公司股份的其他限制性规定。

注 6:

承诺事项:

公司董事会应当于股价触发启动条件后的 3 个交易日内制定股票回购预案并公告。公司股票回购预案应当符合法律、法规、公司章程以及《上市公司回购社会公众股份管理办法》的规定，回购是通过证券交易所集中竞价交易方式实施，并保证回购结果不会导致公司的股权分布不符合上市条件。股票回购预案需提交股东大会审议，股东大会对回购股份做出决议，须经出席会议的股东所持表决权的三分之二以上通过。同时，在股东大会审议通过股份回购方案后，本公司将依法通知债权人，并向证券交易监管部门、证券交易所等报送相关材料，办理审批或备案手续，在完成必要的审批或备案后的 5 个工作日内开始实施本次回购方案，并在 3 个月内完成本次回购方案。公司为稳定股价之目的进行股票回购的，除应符合相关法律法规之要求外，还应遵守下列各项约定：

①单次决议用于回购股份的资金不低于启动日前一会计年度经审计归属于母公司股东净利润的 5%，且不低于 500 万元；

②单一会计年度内用于回购股份的资金不高于前一会计年度经审计归属于母公司股东净利润的 20%，且不高于 2,000 万元；

③在公司首次公开发行股票上市后三年内，用于回购股票的资金总额不超过首次公开发行新股所募集资金净额的 50%；

④公司董事会公告回购股份预案后，公司股票若连续 10 个交易日收盘价超过前一会计年度末经审计每股净资产时，公司董事会可以做出决议终止回购股份事宜；

⑤公司回购股份的价格不超过股份回购措施启动日前一会计年度末经审计每股净资产的 110%。

注 7:

承诺事项:

1、若公司股价在触发启动稳定股价预案的条件，且公司实施股份回购后仍未达到“连续 10 个交易日的收盘价均超过前一会计年度末经审计每股净资产”或再度触发启动条件时，在满足公司法定上市条件，同时不触及要约收购义务的前提下，控股股东、实际控制人应当于 3 个交易日内提出增持方案，同时将增持公司股票的具体计划，包括拟增持的数量、价格区间、时间等，书面通知公司并公告，增持的方式为通过证券交易所集中竞价方式进

行增持。在公司披露增持股份计划的 5 个交易日内，控股股东、实际控制人将依照方案开始进行增持，并在 3 个月内完成本次增持计划。为稳定股价之目的进行股票增持的，控股股东、实际控制人的股票增持方案除应当符合法律、法规、规范性文件及公司章程的规定外，还应当遵循以下条款：①单次计划用于增持股份的资金不低于公告日前一会计年度其自公司所获现金分红的 20%；单一会计年度内用于增持股份的资金不高于前一会计年度其自公司所获现金分红的 50%；但在上述期间若连续 10 个交易日收盘价超过前一会计年度未经审计每股净资产时，则可终止实施股份增持计划；②通过增持获得的股份，在增持完成后 12 个月内不得转让；③增持股份的价格不超过前一会计年度未经审计每股净资产的 110%；④确保在董事会和股东大会上对稳定公司股价相关议案投赞成票。

2、（1）拟长期持有公司股票；

（2）减持前提：如果在锁定期满后拟减持股票的，将认真遵守证监会、交易所关于股东减持的相关规定，结合公司稳定股价、开展经营、资本运作的需要，审慎制定股票减持计划，在股票锁定期满后逐步减持，且不违反在公司首次公开发行时所作出的公开承诺；

（3）减持方式：其减持公司股份应符合相关法律、法规、规章的规定，具体方式包括但不限于交易所集中竞价交易方式、大宗交易方式、协议转让方式等；

（4）减持价格：如果在锁定期满后两年内，其拟减持股票的，减持价格不低于发行价。若本次发行后发生权益分派、公积金转增股本、配股等情况的，则发行价格将进行相应的除权、除息调整；

（5）减持数量：锁定期满后，根据法律法规的要求和自身财务规划的需要，进行合理减持，在担任发行人董事、高级管理人员期间，每年减持数量不超过上一年末所持股份数量的 25%；在所持公司股票锁定期满后两年内，每年减持的股份不超过其持有公司股份总数的 20%；并且在任意连续 90 日内通过证券交易所集中竞价交易减持股份的总数，不超过公司股份总数的 1%；采取大宗交易方式的，在任意连续 90 日内，减持股份的总数不超过公司股份总数的 2%；

（6）减持期限及公告：每次减持时，应提前三个交易日通知公司本次减持的数量、减持价格区间、减持时间区间等，并按照证券交易所的规则及时、准确地履行信息披露义务。计划通过证券交易所集中竞价交易减持股份，应当在首次卖出的 15 个交易日前预先披露减持计划。减持计划的内容应当包括但不限于：拟减持股份的数量、来源、减持时间、方式、价格区间、减持原因；

(7) 通过协议转让方式减持股份并导致其不再为公司大股东或实际控制人的，股份出让方、受让方应当在减持后六个月内继续遵守签署第(5)、(6)点的规定；

(8) 如未履行上述承诺，将在股东大会及中国证监会指定的披露媒体上公开说明未履行承诺的具体原因并向公司股东和社会公众投资者道歉；

(9) 如未履行上述承诺，所持有的公司股份自未履行上述承诺之日起6个月内不得减持。

注 8:

承诺事项:

1、减持前提：如果在锁定期满后拟减持股票的，将认真遵守证监会、交易所关于股东减持的相关规定，审慎制定股票减持计划，在股票锁定期满后逐步减持，且不违反在公司首次公开发行时所作出的公开承诺；

2、减持方式：其减持公司股份应符合相关法律、法规、规章的规定，具体方式包括但不限于交易所集中竞价交易方式、大宗交易方式、协议转让方式等；

3、减持价格：如果在锁定期满后两年内，其拟减持股票的，减持价格不低于发行价。若本次发行后发生权益分派、公积金转增股本、配股等情况的，则发行价格将进行相应的除权、除息调整；

4、减持数量：在所持公司股票锁定期满后两年内，每年减持的股份不超过其持有公司股份总数的25%，并且在任意连续90日内通过证券交易所集中竞价交易减持股份的总数，不超过公司股份总数的1%；采取大宗交易方式的，在任意连续90日内，减持股份的总数不超过公司股份总数的2%；

5、减持期限及公告：每次减持时，应提前三个交易日通知公司本次减持的数量、减持价格区间、减持时间区间等，并按照证券交易所的规则及时、准确地履行信息披露义务。计划通过证券交易所集中竞价交易减持股份，应当在首次卖出的15个交易日前预先披露减持计划。减持计划的内容应当包括但不限于：拟减持股份的数量、来源、减持时间、方式、价格区间、减持原因；

6、如未履行上述承诺，所持有的公司股份自未履行上述承诺之日起6个月内不得减持。

注 9:

承诺事项:

在发行人和控股股东、实际控制人采取股价稳定措施并实施完毕后，公司股价仍未达到“连续 10 个交易日的收盘价均超过前一会计年度末每股净资产”或再度触发启动条件时，在满足公司法定上市条件，公司董事和高级管理人员应当于 3 个交易日内提出增持方案，同时将增持公司股票的具体计划，包括拟增持的数量、价格区间、时间等，书面通知公司并公告，增持的方式为通过证券交易所以集中竞价方式进行增持。在公司披露董事和高级管理人员增持股份计划的 5 个交易日内，将依照方案开始进行增持，并在 3 个月内完成本次增持计划。为稳定股价之目的进行股票增持的，董事和高级管理人员的股票增持方案除应当符合法律、法规、规范性文件及公司章程的规定外，还应当遵循以下条款：①单次计划用于增持股份的资金不低于公告日前一会计年度其自公司领取税后薪酬的 20%；单一会计年度内用于增持股份的资金不高于前一会计年度其自公司领取税后薪酬的 50%；但在上述期间若连续 10 个交易日收盘价超过前一会计年度末经审计每股净资产时，则可终止实施股份增持计划；②增持公司股份期间，其在该次增持之前直接或间接持有的公司股份不得转让，该次股份增持完成后的 12 个月内，也不出售所增持的股份；③增持股份的价格不超过前一会计年度末经审计每股净资产的 110%；④董事确保在董事会上对稳定公司股价相关议案投赞成票，持有公司股份的董事和高级管理人员确保在股东大会上对稳定公司股价相关议案投赞成票。⑤公司在股票上市后三年内新聘任的董事（不含独立董事）、高级管理人员应当遵守关于公司董事、高级管理人员股份增持义务的规定，公司及公司控股股东、实际控制人、现任董事和高级管理人员应当促成公司新聘任的董事、高级管理人员遵守稳定股价的规定并签署相关承诺。

注 10:

承诺事项:

自公司首次公开发行股票公司上市之日起三年内，一旦出现连续 20 个交易日公司股票收盘价均低于最近一个会计年度末经审计每股净资产的情形时，公司将在 3 个交易日内提出稳定股价预案并公告，并及时公告稳定股价措施的审议和实施情况。稳定股价的具体措施审议通过并公告之日起 5 个交易日内开始实施，除非启动稳定股价预案的触发条件消失。

稳定股价的实施顺序为公司回购、控股股东增持、董事（不含独立董事）和高级管理人员增持依次部分或全部实施。在控股股东、董事（不含独立董事）和高级管理人员自愿的情形下，在公司回购股份时，也可自行增持，具体的实施方案将在稳定股价的预案中规定。

注 11:

承诺事项:

1、公司承诺

保证公司本次公开发行股票并在科创板上市不存在任何欺诈发行的情形。如公司不符合发行上市条件，以欺骗手段骗取发行注册并已经发行上市的，公司将在中国证监会等有权部门确认后五个工作日内启动股份购回程序，购回公司本次公开发行的全部新股。

2、公司控股股东、实际控制人林军华承诺

保证公司本次公开发行股票并在科创板上市不存在任何欺诈发行的情形。

如公司不符合发行上市条件，以欺骗手段骗取发行注册并已经发行上市的，本人将在中国证监会等有权部门确认后五个工作日内启动股份购回程序，购回公司本次公开发行的全部新股。

注 12:

承诺事项:

公司制定了未来三年分红回报规划，强化对投资者的收益回报，建立了对股东持续、稳定、科学的回报规划与机制，对利润分配做出了制度性安排，有效保证本次发行上市后股东的回报。

注 13:

承诺事项:

- 1、不无偿或以不公平条件向其他单位或者个人输送利益，也不采用其他方式损害公司利益。
- 2、对本人的职务消费行为进行约束。
- 3、不动用公司资产从事与其本人履行职责无关的投资、消费活动。
- 4、由董事会或薪酬委员会制定的薪酬制度与公司填补回报措施的执行情况相挂钩。
- 5、公司未来如进行股权激励，拟公布的公司股权激励的行权条件与公司填补回报措施的执行情况相挂钩。

如违反上述承诺，将遵守如下约束措施:

- 1、本人将在股东大会及中国证监会指定的披露媒体上公开说明未履行承诺的具体原因并向公司股东和社会公众投资者道歉;
- 2、本人暂不领取现金分红和 50% 的薪酬，公司有权将应付本人的现金分红和本人持股公司的现金分红中归属于本人的部分，以及 50% 的薪酬予以暂时扣留，直至本人实际履行承诺或违反承诺事项消除。

注 14:

承诺事项:

- 1、任何情形下，本人均不会滥用控股股东、实际控制人地位，均不会越权干预公司经营管理活动，不会侵占公司利益。
- 2、本人将切实履行作为控股股东、实际控制人的义务，忠实、勤勉地履行职责，维护公司和全体股东的合法权益。
- 3、本人不会无偿或以不公平条件向其他单位或者个人输送利益，也不采用其他方式损害公司利益。
- 4、本人将严格遵守公司的预算管理，本人的任何职务消费行为均将在为履行本人职责之必须的范围内发生，并严格接受公司的监督管理，避免浪费或超前消费。
- 5、本人不会动用公司资产从事与履行本人职责无关的投资、消费活动。
- 6、本人将尽最大努力促使公司填补即期回报的措施实现。
- 7、本人将尽责促使由董事会或薪酬与考核委员会制定的薪酬制度与公司填补回报措施的执行情况相挂钩。
- 8、本人将尽责促使公司未来拟公布的公司股权激励的行权条件（如有）与公司填补回报措施的执行情况相挂钩。
- 9、本人将支持与公司填补回报措施的执行情况相挂钩的相关议案，并愿意投赞成票（如有投票权）。
- 10、本承诺出具日后，如监管机构作出关于填补回报措施及其承诺的相关规定有其他要求的，且上述承诺不能满足监管机构的相关要求时，本人承诺届时将按照相关规定出具补充承诺。

如违反上述承诺，将遵守如下约束措施:

- (1) 在监管机构指定媒体上公开说明未履行承诺的原因，并向投资者道歉。
- (2) 如因非不可抗力事件引起违反承诺事项，且无法提供正当且合理的理由的，因此取得收益归公司所有，公司有权要求本人于取得收益之日起 10 个工作日内将违反承诺所得支付到公司指定账户。
- (3) 本人暂不领取现金分红和 50% 薪酬，公司有权将应付的现金分红和 50% 薪酬予以暂时扣留，直至本人实际履行承诺或违反承诺事项消除。
- (4) 如因本人的原因导致公司未能及时履行相关承诺，本人将依法承担连带赔偿责任。

注 15:

承诺事项:

公司已根据相关规定制定了本次首次公开发行股票并上市后生效的《公司章程（草案）》，其中对利润分配政策进行了详细约定，并于 2018 年度股东大会审议通过了《未来三年分红回报规划（2019-2021）》，具体规划了公司未来三年的分红回报。

注 16:**承诺事项:**

公司首次公开发行股票招股说明书不存在虚假记载、误导性陈述或重大遗漏，公司对其真实性、准确性、完整性、及时性承担法律责任。如公司招股说明书有虚假记载、误导性陈述或者重大遗漏，致使投资者在证券交易中遭受损失的，公司将依法赔偿投资者损失。有权获得赔偿的投资者资格、投资者损失的范围认定、赔偿主体之间的责任划分和免责事由按照《公司法》《证券法》、中国证监会和证券交易所的相关规定以及《公司章程》的规定执行。

注 17:**承诺事项:**

公司首次公开发行股票招股说明书不存在虚假记载、误导性陈述或重大遗漏，公司对其真实性、准确性、完整性、及时性承担法律责任。如公司招股说明书有虚假记载、误导性陈述或者重大遗漏，致使投资者在证券交易中遭受损失，且本人被监管机构认定不能免责的，本人将依法赔偿投资者的损失。有权获得赔偿的投资者资格、投资者损失的范围认定、赔偿主体之间的责任划分和免责事由按照《公司法》《证券法》、中国证监会和证券交易所的相关规定以及《公司章程》的规定执行。

注 18:**承诺事项:**

我们已经阅读了公司首次公开发行上市编制的招股说明书，我们确认招股说明书不存在虚假记载、误导性陈述或重大遗漏，我们对其真实性、准确性、完整性、及时性承担法律责任。如公司招股说明书被中国证监会、证券交易所或司法机关等监管机构认定有虚假记载、误导性陈述或者重大遗漏，致使投资者在证券交易中遭受损失的，且本人被监管机构认定不能免责的，本人将依法赔偿投资者损失。有权获得赔偿的投资者资格、投资者损失的范围认定、赔偿主体之间的责任划分和免责事由按照《公司法》《证券法》、中国证监会和证券交易所的相关规定以及《公司章程》的规定执行。

注 19:

承诺事项:

本公司将严格履行招股说明书披露的在首次公开发行股票并上市过程中所作出的全部公开承诺事项中的各项义务和责任。如果本公司未履行招股说明书披露的承诺事项，公司将在股东大会及中国证监会指定报刊上公开说明未履行承诺的具体原因并向股东和社会公众投资者道歉，并向公司投资者提出补充承诺或替代承诺，以尽可能保护投资者的权益。如果因公司未履行相关承诺事项，致使投资者在证券交易中遭受损失的，公司将依法向投资者赔偿相关损失。在证券监督管理部门或其他有权部门认定应当承担责任后十日内，公司将启动赔偿投资者损失的相关工作。投资者损失根据与投资者协商确定的金额，或者依据证券监督管理部门、司法机关认定的方式或金额确定。自本公司完全消除未履行相关承诺事项所有不利影响之日起 12 个月的期间内，本公司将不得发行证券，包括但不限于股票、公司债券、可转换的公司债券及证券监督管理部门认可的其他品种等。

注 20:

承诺事项:

本人将严格履行招股说明书披露的在首次公开发行股票并上市过程中所作出的全部公开承诺事项中的各项义务和责任。如果本人未履行招股说明书披露的承诺事项，本人将在股东大会及中国证监会指定报刊上公开说明未履行承诺的具体原因并向股东和社会公众投资者道歉，并向公司投资者提出补充承诺或替代承诺，以尽可能保护投资者的权益。如果本人违反股份锁定、持股意向及减持意向的承诺进行减持的，自愿将减持所得收益上缴公司；本人因未履行或未及时履行相关承诺所获得的收益归公司所有；如果因本人未履行相关承诺事项，致使投资者在证券交易中遭受损失的，本人将依法向投资者赔偿相关损失。在证券监督管理部门或其他有权部门认定应当承担责任后十日内，本人将启动赔偿投资者损失的相关工作。投资者损失根据与投资者协商确定的金额，或者依据证券监督管理部门、司法机关认定的方式或金额确定。如果本人未承担前述赔偿责任，则本人持有的公司股份（扣除首次公开发行股票时老股转让股份）在本人履行完毕前述赔偿责任之前不得转让，同时公司有权扣减本人所获分配的现金分红用于承担前述赔偿责任。

注 21:

承诺事项:

本人将严格履行招股说明书披露的在首次公开发行股票并上市过程中所作出的全部公开承诺事项中的各项义务和责任。如果本人未履行招股说明书披露的承诺事项，本人将在股东大会及中国证监会指定报刊上公开说明未履行承诺的具体原因并向股东和社会公众投资者道歉，并向公司投资者提出补

充承诺或替代承诺，以尽可能保护投资者的权益。如果因本人未履行相关承诺事项，致使投资者在证券交易中遭受损失的，本人将依法向投资者赔偿相关损失。在证券监督管理部门或其他有权部门认定应当承担责任后十日内，本人将启动赔偿投资者损失的相关工作。投资者损失根据与投资者协商确定的金额，或者依据证券监督管理部门、司法机关认定的方式或金额确定。本人将在前述事项发生之日起十日内，开始停止从公司领取薪酬，同时本人持有的公司股份（若有）不得转让，直至相关承诺履行完毕。

注 22:

承诺事项:

本企业及本企业控制的其他企业现在或将来均不会从事或参与任何与迈得医疗工业设备股份有限公司及其控制的企业目前及今后进行的主营业务构成竞争或可能构成竞争的业务或活动；不会在中国境内和境外，以任何形式支持第三方直接或间接从事或参与任何与迈得医疗及其控制的企业目前及今后进行的主营业务构成竞争或可能构成竞争的业务或活动；亦不会在中国境内和境外，以其他形式介入（不论直接或间接）任何与迈得医疗及其控制的企业目前及今后进行的主营业务构成竞争或可能构成竞争的业务或活动。如因本企业未履行承诺给迈得医疗造成损失的，本企业将赔偿迈得医疗的实际损失。

注 23:

承诺事项:

本人及本人控制的其他企业现在或将来均不会从事或参与任何与迈得医疗工业设备股份有限公司及其控制的企业目前及今后进行的主营业务构成竞争或可能构成竞争的业务或活动；不会在中国境内和境外，以任何形式支持第三方直接或间接从事或参与任何与迈得医疗及其控制的企业目前及今后进行的主营业务构成竞争或可能构成竞争的业务或活动；亦不会在中国境内和境外，以其他形式介入（不论直接或间接）任何与迈得医疗及其控制的企业目前及今后进行的主营业务构成竞争或可能构成竞争的业务或活动。本人不会利用实际控制人地位损害迈得医疗以及其他股东的合法权益。如因本人未履行承诺给迈得医疗造成损失的，本人将赔偿迈得医疗的实际损失。

注 24:

承诺事项:

为完善公司内部控制，降低经营风险，在维持与客户良好合作关系的前提下，公司承诺未来将不再为客户提供担保。

注 25:

承诺事项:

公司承诺不为激励对象依本激励计划获取有关限制性股票提供贷款以及其他任何形式的财务资助，包括为其贷款提供担保。

注 26:

承诺事项:

本公司所有激励对象承诺，公司因信息披露文件中有虚假记载、误导性陈述或者重大遗漏，导致不符合授予权益或权益归属安排的，激励对象应当自相关信息披露文件被确认存在虚假记载、误导性陈述或者重大遗漏后，将由本激励计划所获得的全部利益返还公司。

注 27:

承诺事项:

公司 2021 年年度股东大会审议通过了《公司未来三年股东分红回报规划（2022-2024）》，具体规划了公司未来三年的分红回报。

(二) 公司资产或项目存在盈利预测，且报告期仍处在盈利预测期间，公司就资产或项目是否达到原盈利预测及其原因作出说明

已达到 未达到 不适用

(三) 业绩承诺的完成情况及其对商誉减值测试的影响

适用 不适用

二、报告期内控股股东及其他关联方非经营性占用资金情况

适用 不适用

三、违规担保情况

适用 不适用

四、公司董事会对会计师事务所“非标准意见审计报告”的说明

适用 不适用

五、公司对会计政策、会计估计变更或重大会计差错更正原因和影响的分析说明

(一) 公司对会计政策、会计估计变更原因及影响的分析说明

适用 不适用

(二) 公司对重大会计差错更正原因及影响的分析说明

适用 不适用

(三) 与前任会计师事务所进行的沟通情况

适用 不适用

(四) 其他说明

适用 不适用

六、聘任、解聘会计师事务所情况

单位：万元 币种：人民币

	现聘任
境内会计师事务所名称	天健会计师事务所（特殊普通合伙）
境内会计师事务所报酬	75.00
境内会计师事务所审计年限	11
境内会计师事务所注册会计师姓名	朱大为、皇甫滢
境内会计师事务所注册会计师审计年限	朱大为（3年）、皇甫滢（4年）
境外会计师事务所名称	/
境外会计师事务所报酬	/
境外会计师事务所审计年限	/
境外会计师事务所注册会计师姓名	/
境外会计师事务所注册会计师审计年限	/

	名称	报酬
内部控制审计会计师事务所	天健会计师事务所（特殊普通合伙）	25.00
保荐人	广发证券股份有限公司	/

聘任、解聘会计师事务所的情况说明

适用 不适用

2022年5月20日，公司2021年年度股东大会审议通过续聘天健会计师事务所(特殊普通合伙)为公司2022年度审计机构。

审计期间改聘会计师事务所的情况说明

适用 不适用

七、面临退市风险的情况

(一) 导致退市风险警示的原因

适用 不适用

(二) 公司拟采取的应对措施

适用 不适用

(三) 面临终止上市的情况和原因

适用 不适用

八、破产重整相关事项

适用 不适用

九、重大诉讼、仲裁事项

本年度公司有重大诉讼、仲裁事项 本年度公司无重大诉讼、仲裁事项

十、上市公司及其董事、监事、高级管理人员、控股股东、实际控制人涉嫌违法违规、受到处罚及整改情况

适用 不适用

十一、报告期内公司及其控股股东、实际控制人诚信状况的说明

适用 不适用

报告期内，公司及其控股股东、实际控制人严格按照法律法规的规定履行各项职责，不存在未履行法院生效法律文书确定的义务、所负数额较大的债务到期未清偿等情况。

十二、重大关联交易

(一) 与日常经营相关的关联交易

1、已在临时公告披露且后续实施无进展或变化的事项

适用 不适用

2、已在临时公告披露，但有后续实施的进展或变化的事项

适用 不适用

公司根据自身的业务拓展、战略需求以及多年深耕在医用耗材智能装备的相关经验，与威高集团有限公司（以下简称威高集团）、山东威高自动化设备有限公司（以下简称威高自动化）签订《关于山东威高自动化设备有限公司之增资协议》（以下简称增资协议），并将投资款 1,041.00 万元汇入威高自动化指定的专用账户，其中以 520.41 万元认购威高自动化 51% 的股权，剩余部分计入威高自动化资本公积。威高自动化于 2022 年 4 月 18 日完成工商变更，依法取得营业执照，变更后公司持有威高自动化 51% 的股权，威高集团持有威高自动化 49% 的股权。

按照《上海证券交易所上市公司信息披露业务手册》等相关规定，根据实质重于形式原则认定威高集团及其控制的企业与公司及子公司构成关联关系。按照《上海证券交易所科创板股票上市规则》第十五章 15.1 条第十四项“在交易发生之日前 12 个月内，或相关交易协议生效或安排实施后 12 个月内，具有前款所列情形之一的法人、其他组织或自然人，视同上市公司的关联方”，威高集团及其控制的企业视同公司及子公司的关联方，自 2021 年 4 月 18 日起发生的交易确认为关联交易。

公司于 2022 年 4 月 23 日召开第三届董事会第十八次会议、第三届监事会第十六次会议审议、2021 年年度股东大会审议通过了《关于确认 2021 年度日常关联交易及预计 2022 年度日常关联交易的议案》，同意公司 2022 年度日常关联交易预计金额为 4,500.00 万元（不含税）。因公司业务实际开展需要，2022 年 12 月 30 日确认部分日常关联交易，导致 2022 年度日常关联交易实际发生金额相比原预计金额超出 868.40 万元。公司已于 2023 年 1 月 15 日召开第四届董事会第八次会议、第四届监事会第八次会议、2023 年第一次临时股东大会审议通过了《关于确认 2022 年度日常关联交易及预计 2023 年度日常关联交易的议案》，对上述超出部分进行了确认。公司 2023 年度日常关联交易预计金额为 10,000.00 万元（不含税），详见公司 2023 年 1 月 17 日于上海证券交易所网站（www.sse.com.cn）披露的《迈得医疗工业设备股份有限公司关于确认 2022 年度日常关联交易及预计 2023 年度日常关联交易的公告》（公告编号：2023-004）。

3、 临时公告未披露的事项

适用 不适用

(二) 资产或股权收购、出售发生的关联交易

1、 已在临时公告披露且后续实施无进展或变化的事项

适用 不适用

2、 已在临时公告披露，但有后续实施的进展或变化的事项

适用 不适用

3、 临时公告未披露的事项

适用 不适用

4、 涉及业绩约定的，应当披露报告期内的业绩实现情况

适用 不适用

(三) 共同对外投资的重大关联交易**1、已在临时公告披露且后续实施无进展或变化的事项**

□适用 √不适用

2、已在临时公告披露，但有后续实施的进展或变化的事项

□适用 √不适用

3、临时公告未披露的事项

□适用 √不适用

(四) 关联债权债务往来**1、已在临时公告披露且后续实施无进展或变化的事项**

□适用 √不适用

2、已在临时公告披露，但有后续实施的进展或变化的事项

□适用 √不适用

3、临时公告未披露的事项

□适用 √不适用

(五) 公司与存在关联关系的财务公司、公司控股财务公司与关联方之间的金融业务

□适用 √不适用

(六) 其他

□适用 √不适用

十三、重大合同及其履行情况**(一) 托管、承包、租赁事项****1、托管情况**

□适用 √不适用

2、承包情况

□适用 √不适用

3、租赁情况

□适用 √不适用

(二) 担保情况

□适用 √不适用

(三) 委托他人进行现金资产管理的情况**1. 委托理财情况****(1) 委托理财总体情况**

√适用 □不适用

单位：万元 币种：人民币

类型	资金来源	发生额	未到期余额	逾期未收回金额
银行理财	闲置募集资金	18,000.00	0.00	-
银行理财	自有资金	8,500.00	8,500.00	-

其他情况

□适用 √不适用

(2) 单项委托理财情况

√适用 □不适用

单位：万元 币种：人民币

受托人	委托理财类型	委托理财金额	委托理财起始日期	委托理财终止日期	资金来源	资金投向	报酬确定方式	年化收益率	预期收益(如有)	实际收益或损失	实际收回情况	是否经过法定程序	未来是否有委托理财计划	减值准备计提金额(如有)
中国银行股份有限公司	大额存单 [注 1]	1,000	2021/3/6	可随时解付	自有资金	银行	合同约定	3.85%	/	75.82	已赎回	是	是	/
中国工商银行股份有限公司	大额存单 [注 2]	1,000	2022/4/29	可随时解付	自有资金	银行	合同约定	3.99%	/	80.86	已赎回	是	是	/
兴业银行股份有限公司	金雪球悦享 J 款 2022 年第 1 期	3,000	2022/8/24	2023/8/24	自有资金	银行	合同约定	浮动利率	/	/	尚未到期	是	是	/
兴业银行股份有限公司	金雪球稳利陆陆发	3,500	2022/10/28	2023/4/30	自有资金	银行	合同约定	浮动利率	/	/	尚未到期	是	是	/

[注 1]：该大额存单已于 2023 年 3 月 15 日赎回。

[注 2]：该大额存单已于 2023 年 3 月 15 日赎回。

其他情况

适用 不适用

(3) 委托理财减值准备

适用 不适用

2. 委托贷款情况

(1) 委托贷款总体情况

适用 不适用

其他情况

适用 不适用

(2) 单项委托贷款情况

适用 不适用

其他情况

适用 不适用

(3) 委托贷款减值准备

适用 不适用

3. 其他情况

适用 不适用

(四) 其他重大合同

适用 不适用

十四、募集资金使用进展说明

√适用 □不适用

(一) 募集资金整体使用情况

√适用 □不适用

单位：元

募集资金来源	募集资金总额	扣除发行费用后募集资金净额	募集资金承诺投资总额	调整后募集资金承诺投资总额(1)	截至报告期末累计投入募集资金总额(2)	截至报告期末累计投入进度(%) (3)=(2)/(1)	本年度投入金额(4)	本年度投入金额占比(%) (5)=(4)/(1)
首发	518,111,000.00	457,351,424.79	339,144,667.00	339,144,667.00	352,849,635.09	104.04	175,567,635.10	51.77

(二) 募投项目明细

√适用 □不适用

单位：元

项目名称	是否涉及变更投向	募集资金来源	项目募集资金承诺投资总额	调整后募集资金投资总额(1)	截至报告期末累计投入募集资金总额(2)	截至报告期末累计投入进度(%) (3)=(2)/(1)	项目达到预定可使用状态日期	是否已结项	投入进度是否符合计划的进度	投入进度未达计划的具体原因	本项目已实现的效益或者研发成果	项目可行性是否发生重大变化,如是,请说明具体情况	节余的金额及形成原因
医用耗材智能装备建设项目	不适用	首发	285,005,767.00	285,005,767.00	303,488,956.79	106.49	2022年12月	是	是	不适用	17,864,969.31	否	注
技术中心建设项目	不适用	首发	54,138,900.00	54,138,900.00	49,360,678.30	91.17	2022年12月	是	是	不适用	不适用	否	

注：节余金额为 869.28 万元，节余主要原因如下：（1）在项目整体推进过程中，公司加强各个环节费用的控制、监督和管理，对各项资源进行合理调度和优化配置，降低项目建设成本和费用；（2）公司使用部分闲置募集资金进行现金管理获得了一定的投资收益，同时募集资金存放期间也产生了一定的存款利息收入

(三) 报告期内募投变更情况

适用 不适用

(四) 报告期内募集资金使用的其他情况

1、 募集资金投资项目先期投入及置换情况

适用 不适用

2、 用闲置募集资金暂时补充流动资金情况

适用 不适用

3、 对闲置募集资金进行现金管理，投资相关产品情况

适用 不适用

前期现金管理情况详见公司于 2021 年 11 月 30 日披露于上海证券交易所网站（www.sse.com.cn）的《关于使用暂时闲置募集资金进行现金管理的公告》（公告编号：2021-037）。

公司于 2022 年 11 月 22 日召开第四届董事会第七次会议、第四届监事会第七次会议，审议通过了《关于使用暂时闲置募集资金进行现金管理的议案》，同意在保证不影响募集资金投资项目进展及募集资金使用计划的前提下，公司使用最高不超过人民币 9,000 万元（包含本数）的暂时闲置募集资金进行现金管理，适时购买安全性高、流动性好、具有合法经营资格的金融机构销售的有保本约定的投资产品（包括但不限于保本型理财产品、结构性存款、定期存款、通知存款、大额存单、协定存款等），使用期限自第四届董事会第七次会议审议通过之日起 12 个月内有效，在上述额度及有效期内资金可循环滚动使用。该事项在董事会审批权限范围内，无需提交股东大会审批。独立董事、监事会、保荐机构广发证券股份有限公司对本事项发表了明确的同意意见。具体内容详见公司刊登于上海证券交易所网站（www.sse.com.cn）的《迈得医疗工业设备股份有限公司关于使用暂时闲置募集资金进行现金管理的公告》（公告编号：2022-047）。

报告期末，公司不存在使用暂时闲置募集资金进行现金管理。

4、 用超募资金永久补充流动资金或归还银行贷款情况

适用 不适用

5、 其他

适用 不适用

公司于 2023 年 1 月 15 日召开了第四届董事会第八次会议、第四届监事会第八次会议，审议通过了《关于首次公开发行股票募投项目结项并将节余募集资金永久补充流动资金的议案》，同意公司将首次公开发行股票募投项目“医用耗材智能装备建设项目”“技术中心建设项目”结项，并将节余募集资金（除超募资金外）用于永久补充公司流动资金。该事项在董事会审批权限范围内，无需提交股东大会审批。公司独立董事、监事会、保荐机构广发证券股份有限公司对本事项发表了明确的同意意见。具体内容详见公司刊登于上海证券交易所网站（www.sse.com.cn）的《迈得

医疗工业设备股份有限公司关于首次公开发行股票募投项目结项并将节余募集资金永久补充流动资金的》（公告编号：2023-003）。截至本公告披露日，上述结项募投项目其对应募集资金专户中的募集资金余额已转至公司自有账户，并已完成相关募集资金专户的销户手续。

十五、其他对投资者作出价值判断和投资决策有重大影响的重大事项的说明

适用 不适用

第七节 股份变动及股东情况

一、股本变动情况

(一) 股份变动情况表

1、股份变动情况表

单位：股

	本次变动前		本次变动增减（+，-）					本次变动后	
	数量	比例（%）	发行新股	送股	公积金转股	其他	小计	数量	比例（%）
一、有限售条件股份	45,770,000	54.75				-45,770,000	-45,770,000	0	0.00
1、国家持股									
2、国有法人持股									
3、其他内资持股	45,770,000	54.75				-45,770,000	-45,770,000	0	0.00
其中：境内非国有法人持股	5,783,000	6.92				-5,783,000	-5,783,000	0	0.00
境内自然人持股	39,987,000	47.83				-39,987,000	-39,987,000	0	0.00
4、外资持股									
其中：境外法人持股									
境外自然人持股									
二、无限售条件流通股份	37,830,000	45.25				46,071,218	46,071,218	83,901,218	100.00
1、人民币普通股	37,830,000	45.25				46,071,218	46,071,218	83,901,218	100.00
2、境内上市的外资股									
3、境外上市的外资股									
4、其他									
三、股份总数	83,600,000	100.00				301,218	301,218	83,901,218	100.00

2、 股份变动情况说明

适用 不适用

(1) 公司已完成 2021 年限制性股票激励计划第一个归属期归属股份的登记工作, 本次归属的股票数量为 301,218 股, 已于 2022 年 11 月 9 日上市流通。本次归属后, 公司总股本由 83,600,000 股变为 83,901,218 股。详情请查阅公司 2022 年 11 月 5 日在上海证券交易所网站 (www.sse.com.cn) 披露的《迈得医疗工业设备股份有限公司关于 2021 年限制性股票激励计划首次授予部分第一个归属期归属结果暨股份上市的公告》(公告编号: 2022-043)。

(2) 2022 年 12 月 5 日首次公开发行限售股 45,770,000 股上市流通, 详情请查阅公司 2022 年 11 月 25 日在上海证券交易所网站 (www.sse.com.cn) 披露的《迈得医疗工业设备股份有限公司首次公开发行限售股上市流通公告》(公告编号: 2022-049)。

3、 股份变动对最近一年和最近一期每股收益、每股净资产等财务指标的影响 (如有)

适用 不适用

4、 公司认为必要或证券监管机构要求披露的其他内容

适用 不适用

(二) 限售股份变动情况

适用 不适用

单位: 股

股东名称	年初限售股数	本年解除限售股数	本年增加限售股数	年末限售股数	限售原因	解除限售日期
林军华	39,986,000	39,986,000	0	0	首发限售	2022-12-05
台州赛纳投资咨询合伙企业(有限合伙)	3,080,000	3,080,000	0	0	首发限售	2022-12-05
财通创新投资有限公司	2,703,000	2,703,000	0	0	首发限售	2022-12-05
王瑜玲	1,000	1,000	0	0	首发限售	2022-12-05
合计	45,770,000	45,770,000	0	0	/	/

二、 证券发行与上市情况

(一) 截至报告期内证券发行情况

适用 不适用

截至报告期内证券发行情况的说明 (存续期内利率不同的债券, 请分别说明):

适用 不适用

(二) 公司股份总数及股东结构变动及公司资产和负债结构的变动情况

□适用 √不适用

三、股东和实际控制人情况

(一) 股东总数

截至报告期末普通股股东总数(户)	3,448
年度报告披露日前上一月末的普通股股东总数(户)	3,300
截至报告期末表决权恢复的优先股股东总数(户)	0
年度报告披露日前上一月末表决权恢复的优先股股东总数(户)	0
截至报告期末持有特别表决权股份的股东总数(户)	0
年度报告披露日前上一月末持有特别表决权股份的股东总数(户)	0

存托凭证持有人数量

□适用 √不适用

(二) 截至报告期末前十名股东、前十名流通股股东(或无限售条件股东)持股情况表

单位:股

前十名股东持股情况								
股东名称 (全称)	报告期内增 减	期末持股数 量	比例 (%)	持有有 限售条 件股份 数量	包含转融通 借出股份 限售股份数 量	质押、 标记或 冻结情 况		股东 性质
						股 份 状 态	数 量	
林军华	0	39,986,000	47.66	0	0	无	0	境内自然 人
陈万顺	-1,600,000	12,630,000	15.05	0	0	无	0	境内自然 人
台州赛纳投资 咨询合伙企业 (有限合伙)	0	3,080,000	3.67	0	0	无	0	境内非 国有法 人
财通创新投资 有限公司	0	2,703,000	3.22	0	0	无	0	境内非 国有法 人
广发证券股份 有限公司	1,400,000	1,400,000	1.67	0	0	无	0	境内非 国有法 人
中国农业银行 股份有限公司 - 国泰金牛创 新成长混合型 证券投资基金	1,357,134	1,357,134	1.62	0	0	无	0	其他

中国工商银行股份有限公司—汇添富医疗积极成长一年持有期混合型证券投资基金	744,221	1,317,197	1.57	0	0	无	0	其他
中国工商银行股份有限公司—国泰鑫睿混合型证券投资基金	901,680	901,680	1.07	0	0	无	0	其他
兴业银行股份有限公司—国泰兴泽优选一年持有期混合型证券投资基金	883,102	883,102	1.05	0	0	无	0	其他
中国建设银行股份有限公司—国泰大制造两年持有期混合型证券投资基金	681,777	681,777	0.81	0	0	无	0	其他
前十名无限售条件股东持股情况								
股东名称	持有无限售条件流通股的数量	股份种类及数量						
		种类	数量					
林军华	39,986,000	人民币普通股	39,986,000					
陈万顺	12,630,000	人民币普通股	12,630,000					
台州赛纳投资咨询合伙企业（有限合伙）	3,080,000	人民币普通股	3,080,000					
财通创新投资有限公司	2,703,000	人民币普通股	2,703,000					
广发证券股份有限公司	1,400,000	人民币普通股	1,400,000					
中国农业银行股份有限公司—国泰金牛创新成长混合型证券投资基金	1,357,134	人民币普通股	1,357,134					
中国工商银行股份有限公司—汇添富医疗积极成长一年持有期混合型证券投资基金	1,317,197	人民币普通股	1,317,197					
中国工商银行股份有限公司—国泰鑫睿混合型证券投资基金	901,680	人民币普通股	901,680					
兴业银行股份有限公司—国泰兴泽优选一年持有期混合型证券投资基金	883,102	人民币普通股	883,102					
中国建设银行股份有限公司—国泰大制造两年持有期混合型证券投资基金	681,777	人民币普通股	681,777					
前十名股东中回购专户情况说明	不适用							
上述股东委托表决权、受托表决权、放弃表决权的说明	不适用							
上述股东关联关系或一致行动的说明	林军华先生持有赛纳投资 67.99% 的出资份额，为其执行事务合伙人，因此赛纳投资与林军华先生构成关联关系。除此之外，公司未知上述股东是否存在关联关系或一致行动关系。							

表决权恢复的优先股股东及持股数量的说明	不适用
---------------------	-----

前十名有限售条件股东持股数量及限售条件

适用 不适用

截至报告期末公司前十名境内存托凭证持有人情况表

适用 不适用

前十名有限售条件存托凭证持有人持有数量及限售条件

适用 不适用

(三) 截至报告期末表决权数量前十名股东情况表

适用 不适用

(四) 战略投资者或一般法人因配售新股/存托凭证成为前十名股东

适用 不适用

(五) 首次公开发行战略配售情况

1. 高级管理人员与核心员工设立专项资产管理计划参与首次公开发行战略配售持有情况

适用 不适用

2. 保荐机构相关子公司参与首次公开发行战略配售持股情况

适用 不适用

四、控股股东及实际控制人情况

(一) 控股股东情况

1 法人

适用 不适用

2 自然人

适用 不适用

姓名	林军华
国籍	中国
是否取得其他国家或地区居留权	否
主要职业及职务	任董事长、总经理

3 公司不存在控股股东情况的特别说明

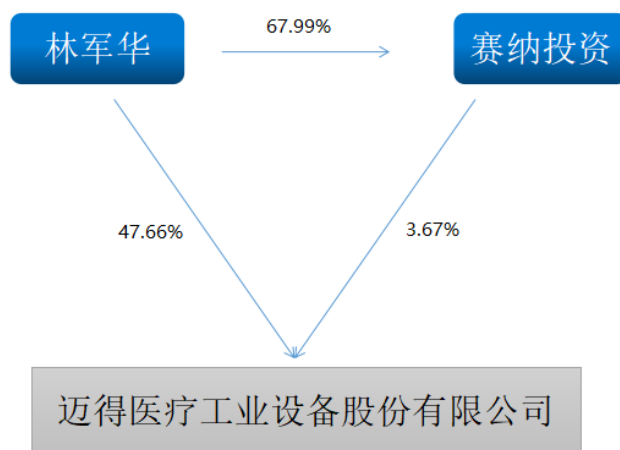
适用 不适用

4 报告期内控股股东变更情况的说明

适用 不适用

5 公司与控股股东之间的产权及控制关系的方框图

√适用 □不适用



(二) 实际控制人情况

1 法人

□适用 √不适用

2 自然人

√适用 □不适用

姓名	林军华
国籍	中国
是否取得其他国家或地区居留权	否
主要职业及职务	任公司董事长、总经理
过去 10 年曾控股的境内外上市公司情况	不适用

3 公司不存在实际控制人情况的特别说明

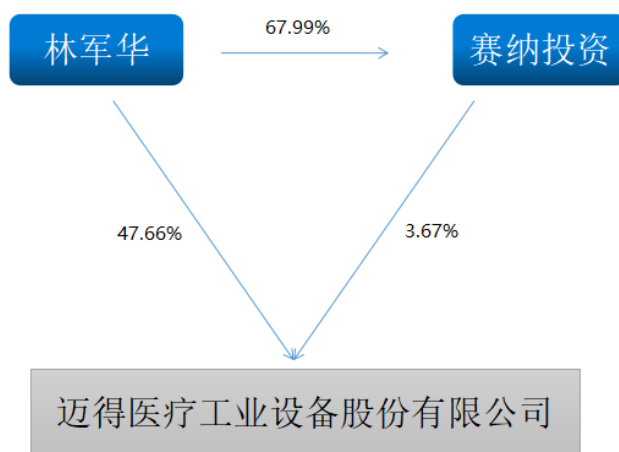
□适用 √不适用

4 报告期内公司控制权发生变更的情况说明

□适用 √不适用

5 公司与实际控制人之间的产权及控制关系的方框图

√适用 □不适用



6 实际控制人通过信托或其他资产管理方式控制公司

适用 不适用

(三) 控股股东及实际控制人其他情况介绍

适用 不适用

五、公司控股股东或第一大股东及其一致行动人累计质押股份数量占其所持公司股份数量比例达到 80%以上

适用 不适用

六、其他持股在百分之十以上的法人股东

适用 不适用

七、股份/存托凭证限制减持情况说明

适用 不适用

八、股份回购在报告期的具体实施情况

适用 不适用

第八节 优先股相关情况

适用 不适用

第九节 债券相关情况

一、企业债券、公司债券和非金融企业债务融资工具

适用 不适用

二、可转换公司债券情况

适用 不适用

第十节 财务报告

一、审计报告

√适用 □不适用

审计报告

天健审〔2023〕4768 号

迈得医疗工业设备股份有限公司全体股东：

一、审计意见

我们审计了迈得医疗工业设备股份有限公司（以下简称迈得医疗公司）财务报表，包括 2022 年 12 月 31 日的合并及母公司资产负债表，2022 年度的合并及母公司利润表、合并及母公司现金流量表、合并及母公司所有者权益变动表，以及相关财务报表附注。

我们认为，后附的财务报表在所有重大方面按照企业会计准则的规定编制，公允反映了迈得医疗公司 2022 年 12 月 31 日的合并及母公司财务状况，以及 2022 年度的合并及母公司经营成果和现金流量。

二、形成审计意见的基础

我们按照中国注册会计师审计准则的规定执行了审计工作。审计报告的“注册会计师对财务报表审计的责任”部分进一步阐述了我们在这些准则下的责任。按照中国注册会计师职业道德守则，我们独立于迈得医疗公司，并履行了职业道德方面的其他责任。我们相信，我们获取的审计证据是充分、适当的，为发表审计意见提供了基础。

三、关键审计事项

关键审计事项是我们根据职业判断，认为对本期财务报表审计最为重要的事项。这些事项的应对以对财务报表整体进行审计并形成审计意见为背景，我们不对这些事项单独发表意见。

（一）收入确认

1. 事项描述

相关信息披露详见“第十节 财务报告之五、重要会计政策及会计估计之 38、收入”、“第十节 财务报告之七、合并财务报表项目注释之 61、营业收入和营业成本”以及“第十节 财务报告之十七、母公司财务报表主要项目注释之 4、营业收入和营业成本”。

迈得医疗公司的营业收入主要来自于医用耗材智能装备的销售。2022 年度，迈得医疗公司营业收入金额为人民币 38,348.99 万元。由于营业收入是迈得医疗公司关键业绩指标之一，可能存在迈得医疗公司管理层（以下简称管理层）通过不恰当的收入确认以达到特定目标或预期的固有风险。因此，我们将收入确认确定为关键审计事项。

2. 审计应对

针对收入确认，我们实施的审计程序主要包括：

(1) 了解与收入确认相关的关键内部控制，评价这些控制的设计，确定其是否得到执行，并测试相关内部控制的运行有效性；

(2) 检查销售合同，了解主要合同条款或条件，评价收入确认方法是否适当；

(3) 对营业收入及毛利率按月度、产品、客户等实施分析程序，识别是否存在重大或异常波动，并查明波动原因；

(4) 对于内销收入，以抽样方式检查与收入确认相关的支持性文件，包括销售合同、销售发票、出库单、安装确认单等；对于外销收入，获取电子口岸信息并与账面记录核对，并以抽样方式检查销售合同、出口报关单、货运提单、销售发票等支持性文件；

(5) 结合应收账款函证，以抽样方式向主要客户函证本期销售额；

(6) 对资产负债表日前后确认的营业收入实施截止测试，评价营业收入是否在恰当期间确认；

(7) 获取资产负债表日后的销售退回记录，检查是否存在资产负债表日不满足收入确认条件的情况；

(8) 检查与营业收入相关的信息是否已在财务报表中作出恰当列报。

(二) 应收账款减值

1. 事项描述

相关信息披露详见“第十节 财务报告之五、重要会计政策及会计估计之 12、应收账款”、“第十节 财务报告之七、合并财务报表项目注释之 5、应收账款”以及“第十节 财务报告之十七、母公司财务报表主要项目注释之 1、应收账款”。

截至 2022 年 12 月 31 日，迈得医疗公司应收账款账面余额为人民币 13,869.53 万元，坏账准备为人民币 1,764.19 万元，账面价值为人民币 12,105.34 万元。

管理层根据各项应收账款的信用风险特征，以单项应收账款或应收账款组合为基础，按照相当于整个存续期内的预期信用损失金额计量其损失准备。对于以单项为基础计量预期信用损失的应收账款，管理层综合考虑有关过去事项、当前状况以及未来经济状况预测的合理且有依据的信息，估计预期收取的现金流量，据此确定应计提的坏账准备；对于以组合为基础计量预期信用损失的应收账款，管理层以账龄为依据划分组合，参照历史信用损失经验，并根据前瞻性估计予以调整，编制应收账款账龄与预期信用损失率对照表，据此确定应计提的坏账准备。

由于应收账款金额重大，且应收账款减值涉及重大管理层判断，我们将应收账款减值确定为关键审计事项。

2. 审计应对

针对应收账款减值，我们实施的审计程序主要包括：

(1) 了解与应收账款减值相关的关键内部控制，评价这些控制的设计，确定其是否得到执行，并测试相关内部控制的运行有效性；

(2) 复核管理层对应收账款进行信用风险评估的相关考虑和客观证据，评价管理层是否恰当识别各项应收账款的信用风险特征；

(3) 对于以单项为基础计量预期信用损失的应收账款，获取并检查管理层对预期收取现金流量的预测，评价在预测中使用的关键假设的合理性和数据的准确性，并与获取的外部证据进行核对；

(4) 对于以组合为基础计量预期信用损失的应收账款，评价管理层按信用风险特征划分组合的合理性；评价管理层根据历史信用损失经验及前瞻性估计确定的应收账款账龄与预期信用损失率对照表的合理性；测试管理层使用数据（包括应收账款账龄等）的准确性和完整性以及对坏账准备的计算是否准确；

(5) 检查应收账款的期后回款情况，评价管理层计提应收账款坏账准备的合理性；

(6) 检查与应收账款减值相关的信息是否已在财务报表中作出恰当列报。

(三) 存货可变现净值

1. 事项描述

相关信息披露详见“第十节 财务报告”之五、重要会计政策及会计估计之 15、存货以及“第十节 财务报告”之七、合并财务报表项目注释之 9、存货。

截至 2022 年 12 月 31 日，迈得医疗公司存货账面余额为人民币 11,874.06 万元，跌价准备为人民币 216.11 万元，账面价值为人民币 11,657.96 万元。

资产负债表日，存货采用成本与可变现净值孰低计量，按照单个存货成本高于可变现净值的差额计提存货跌价准备。管理层在考虑持有存货目的的基础上，根据历史售价、实际售价、合同约定售价、相同或类似产品的市场售价、未来市场趋势等确定估计售价，并按照估计售价减去至完工时估计将要发生的成本、估计的销售费用和相关税费后的金额确定存货的可变现净值。

由于存货金额重大，且确定存货可变现净值涉及重大管理层判断，我们将存货可变现净值确定为关键审计事项。

2. 审计应对

针对存货可变现净值，我们实施的审计程序主要包括：

(1) 了解与存货可变现净值相关的关键内部控制，评价这些控制的设计，确定其是否得到执行，并测试相关内部控制的运行有效性；

(2) 复核管理层以前年度对存货可变现净值的预测和实际经营结果，评价管理层过往预测的准确性；

(3) 以抽样方式复核管理层对存货估计售价的预测，将估计售价与历史数据、期后情况、市场信息等进行比较；

(4) 评价管理层对存货至完工时将要发生的成本、销售费用和相关税费估计的合理性；

(5) 测试管理层对存货可变现净值的计算是否准确；

(6) 结合存货监盘，检查期末存货中是否存在库龄较长、型号陈旧、产量下降、生产成本或售价波动、技术或市场需求变化等情形，评价管理层是否已合理估计可变现净值；

(7) 检查与存货可变现净值相关的信息是否已在财务报表中作出恰当列报。

四、其他信息

管理层对其他信息负责。其他信息包括年度报告中涵盖的信息，但不包括财务报表和我们的审计报告。

我们对财务报表发表的审计意见不涵盖其他信息，我们也不对其他信息发表任何形式的鉴证结论。

结合我们对财务报表的审计，我们的责任是阅读其他信息，在此过程中，考虑其他信息是否与财务报表或我们在审计过程中了解到的情况存在重大不一致或者似乎存在重大错报。

基于我们已执行的工作，如果我们确定其他信息存在重大错报，我们应当报告该事实。在这方面，我们无任何事项需要报告。

五、管理层和治理层对财务报表的责任

管理层负责按照企业会计准则的规定编制财务报表，使其实现公允反映，并设计、执行和维护必要的内部控制，以使财务报表不存在由于舞弊或错误导致的重大错报。

在编制财务报表时，管理层负责评估迈得医疗公司的持续经营能力，披露与持续经营相关的事项（如适用），并运用持续经营假设，除非计划进行清算、终止运营或别无其他现实的选择。

迈得医疗公司治理层（以下简称治理层）负责监督迈得医疗公司的财务报告过程。

六、注册会计师对财务报表审计的责任

我们的目标是对财务报表整体是否不存在由于舞弊或错误导致的重大错报获取合理保证，并出具包含审计意见的审计报告。合理保证是高水平的保证，但并不能保证按照审计准则执行的审计在某一重大错报存在时总能发现。错报可能由于舞弊或错误导致，如果合理预期错报单独或汇总起来可能影响财务报表使用者依据财务报表作出的经济决策，则通常认为错报是重大的。

在按照审计准则执行审计工作的过程中，我们运用职业判断，并保持职业怀疑。同时，我们也执行以下工作：

(一) 识别和评估由于舞弊或错误导致的财务报表重大错报风险，设计和实施审计程序以应对这些风险，并获取充分、适当的审计证据，作为发表审计意见的基础。由于舞弊可能涉及串通、伪造、故意遗漏、虚假陈述或凌驾于内部控制之上，未能发现由于舞弊导致的重大错报的风险高于未能发现由于错误导致的重大错报的风险。

(二) 了解与审计相关的内部控制，以设计恰当的审计程序。

(三) 评价管理层选用会计政策的恰当性和作出会计估计及相关披露的合理性。

(四) 对管理层使用持续经营假设的恰当性得出结论。同时，根据获取的审计证据，就可能导致对迈得医疗公司持续经营能力产生重大疑虑的事项或情况是否存在重大不确定性得出结论。如果我们得出结论认为存在重大不确定性，审计准则要求我们在审计报告中提请报表使用者注意财务报表中的相关披露；如果披露不充分，我们应当发表非无保留意见。我们的结论基于截至审计报告日可获得的信息。然而，未来的事项或情况可能导致迈得医疗公司不能持续经营。

(五) 评价财务报表的总体列报、结构和内容，并评价财务报表是否公允反映相关交易和事项。

(六) 就迈得医疗公司中实体或业务活动的财务信息获取充分、适当的审计证据，以对财务报表发表审计意见。我们负责指导、监督和执行集团审计，并对审计意见承担全部责任。

我们与治理层就计划的审计范围、时间安排和重大审计发现等事项进行沟通，包括沟通我们在审计中识别出的值得关注的内部控制缺陷。

我们还就已遵守与独立性相关的职业道德要求向治理层提供声明，并与治理层沟通可能被合理认为影响我们独立性的所有关系和其他事项，以及相关的防范措施（如适用）。

从与治理层沟通过的事项中，我们确定哪些事项对本期财务报表审计最为重要，因而构成关键审计事项。我们在审计报告中描述这些事项，除非法律法规禁止公开披露这些事项，或在极少数情形下，如果合理预期在审计报告中沟通某事项造成的负面后果超过在公众利益方面产生的益处，我们确定不应在审计报告中沟通该事项。

天健会计师事务所（特殊普通合伙）

中国注册会计师：
（项目合伙人）

中国·杭州

中国注册会计师：

二〇二三年四月二十五日

二、财务报表

合并资产负债表

2022 年 12 月 31 日

编制单位: 迈得医疗工业设备股份有限公司

单位:元 币种:人民币

项目	附注	2022 年 12 月 31 日	2021 年 12 月 31 日
流动资产:			
货币资金	七、1	224,946,034.81	314,841,652.38
结算备付金			
拆出资金			
交易性金融资产	七、2	65,153,019.12	40,025,666.67
衍生金融资产			
应收票据			
应收账款	七、5	121,053,391.62	115,080,615.46
应收款项融资	七、6	79,707,716.85	16,603,117.44
预付款项	七、7	7,889,102.49	13,884,008.60
应收保费			
应收分保账款			
应收分保合同准备金			
其他应收款	七、8	5,805,751.96	3,287,576.11
其中: 应收利息			
应收股利			
买入返售金融资产			
存货	七、9	116,579,561.59	100,371,972.30
合同资产	七、10	7,496,070.00	5,991,158.85
持有待售资产			
一年内到期的非流动资产	七、12	2,442,996.00	
其他流动资产	七、13	4,806,820.14	349,067.57
流动资产合计		635,880,464.58	610,434,835.38
非流动资产:			
发放贷款和垫款			
债权投资			
其他债权投资			
长期应收款	七、16	2,443,004.00	
长期股权投资			
其他权益工具投资			
其他非流动金融资产	七、19	46,149.18	
投资性房地产			
固定资产	七、21	318,043,897.55	43,606,751.86
在建工程	七、22	16,444,382.59	175,127,915.67
生产性生物资产			
油气资产			
使用权资产	七、25	1,334,121.66	2,738,075.27
无形资产	七、26	39,977,889.93	41,109,015.15
开发支出			
商誉	七、28	10,423,445.72	

长期待摊费用	七、29	111,727.59	293,707.33
递延所得税资产	七、30	4,716,847.96	5,279,389.53
其他非流动资产	七、31	8,838,790.37	721,970.00
非流动资产合计		402,380,256.55	268,876,824.81
资产总计		1,038,260,721.13	879,311,660.19
流动负债：			
短期借款			
向中央银行借款			
拆入资金			
交易性金融负债			
衍生金融负债			
应付票据	七、35	15,864,262.79	
应付账款	七、36	75,924,117.69	44,063,069.36
预收款项			
合同负债	七、38	60,047,730.38	35,984,462.67
卖出回购金融资产款			
吸收存款及同业存放			
代理买卖证券款			
代理承销证券款			
应付职工薪酬	七、39	11,795,658.36	10,499,698.07
应交税费	七、40	13,773,060.44	5,133,692.25
其他应付款	七、41	8,604,212.56	1,254,797.99
其中：应付利息			
应付股利			
应付手续费及佣金			
应付分保账款			
持有待售负债			
一年内到期的非流动负债	七、43	808,046.96	1,323,402.35
其他流动负债	七、44	6,270,154.51	4,275,969.10
流动负债合计		193,087,243.69	102,535,091.79
非流动负债：			
保险合同准备金			
长期借款			
应付债券			
其中：优先股			
永续债			
租赁负债	七、47	562,710.20	1,392,751.53
长期应付款			
长期应付职工薪酬			
预计负债	七、50	848,743.53	950,576.23
递延收益	七、51	14,159,570.11	11,340,826.78
递延所得税负债	七、30		451,393.80
其他非流动负债			
非流动负债合计		15,571,023.84	14,135,548.34
负债合计		208,658,267.53	116,670,640.13
所有者权益（或股东权益）：			
实收资本（或股本）	七、53	83,901,218.00	83,600,000.00
其他权益工具			

其中：优先股			
永续债			
资本公积	七、55	511,007,459.15	491,581,889.24
减：库存股			
其他综合收益	七、57	391,205.73	557,276.55
专项储备			
盈余公积	七、59	41,950,609.00	41,181,054.47
一般风险准备			
未分配利润	七、60	181,932,795.81	147,443,769.74
归属于母公司所有者权益 (或股东权益) 合计		819,183,287.69	764,363,990.00
少数股东权益		10,419,165.91	-1,722,969.94
所有者权益(或股东权益) 合计		829,602,453.60	762,641,020.06
负债和所有者权益 (或股东权益) 总计		1,038,260,721.13	879,311,660.19

公司负责人：林军华 主管会计工作负责人：林君辉 会计机构负责人：沈晓虹

母公司资产负债表

2022 年 12 月 31 日

编制单位：迈得医疗工业设备股份有限公司

单位：元 币种：人民币

项目	附注	2022 年 12 月 31 日	2021 年 12 月 31 日
流动资产：			
货币资金		192,153,641.21	308,677,127.01
交易性金融资产		65,153,019.12	40,025,666.67
衍生金融资产			
应收票据			
应收账款	十七、1	123,433,968.44	114,227,052.76
应收款项融资		64,873,613.61	15,502,827.44
预付款项		11,080,663.89	18,726,618.44
其他应收款	十七、2	15,485,911.19	15,795,082.61
其中：应收利息			
应收股利			
存货		112,794,661.24	96,432,490.71
合同资产		1,940,470.00	5,917,153.85
持有待售资产			
一年内到期的非流动资产		2,442,996.00	
其他流动资产		4,559,319.03	
流动资产合计		593,918,263.73	615,304,019.49
非流动资产：			
债权投资			
其他债权投资			
长期应收款		2,443,004.00	
长期股权投资	十七、3	23,362,822.24	10,140,092.44
其他权益工具投资			
其他非流动金融资产		46,149.18	

投资性房地产			
固定资产		316,561,463.18	42,797,442.77
在建工程		14,884,916.16	175,069,154.61
生产性生物资产			
油气资产			
使用权资产		152,625.96	239,840.88
无形资产		39,948,828.59	41,074,784.73
开发支出			
商誉			
长期待摊费用		37,055.54	88,060.94
递延所得税资产		4,446,830.46	4,917,272.54
其他非流动资产		8,838,790.37	721,970.00
非流动资产合计		410,722,485.68	275,048,618.91
资产总计		1,004,640,749.41	890,352,638.40
流动负债：			
短期借款			
交易性金融负债			
衍生金融负债			
应付票据		15,864,262.79	
应付账款		72,257,598.60	44,423,841.12
预收款项			
合同负债		52,126,483.32	31,010,513.01
应付职工薪酬		10,390,746.04	9,267,628.55
应交税费		5,876,807.69	4,886,266.78
其他应付款		478,830.67	752,970.75
其中：应付利息			
应付股利			
持有待售负债			
一年内到期的非流动负债		90,191.27	85,628.12
其他流动负债		6,776,442.83	4,031,351.48
流动负债合计		163,861,363.21	94,458,199.81
非流动负债：			
长期借款			
应付债券			
其中：优先股			
永续债			
租赁负债		68,902.79	159,094.04
长期应付款			
长期应付职工薪酬			
预计负债		848,743.53	950,576.23
递延收益		14,159,570.11	11,340,826.78
递延所得税负债			
其他非流动负债			
非流动负债合计		15,077,216.43	12,450,497.05
负债合计		178,938,579.64	106,908,696.86
所有者权益（或股东权益）：			
实收资本（或股本）		83,901,218.00	83,600,000.00
其他权益工具			

其中：优先股			
永续债			
资本公积		511,136,366.13	491,603,396.72
减：库存股			
其他综合收益			
专项储备			
盈余公积		41,950,609.00	41,181,054.47
未分配利润		188,713,976.64	167,059,490.35
所有者权益（或股东权益）合计		825,702,169.77	783,443,941.54
负债和所有者权益（或股东权益）总计		1,004,640,749.41	890,352,638.40

公司负责人：林军华 主管会计工作负责人：林君辉 会计机构负责人：沈晓虹

合并利润表

2022 年 1—12 月

单位：元 币种：人民币

项目	附注	2022 年度	2021 年度
一、营业总收入		383,489,867.44	315,525,810.78
其中：营业收入	七、61	383,489,867.44	315,525,810.78
利息收入			
已赚保费			
手续费及佣金收入			
二、营业总成本		313,421,283.48	256,773,347.91
其中：营业成本	七、61	189,990,718.02	157,377,345.74
利息支出			
手续费及佣金支出			
退保金			
赔付支出净额			
提取保险责任准备金净额			
保单红利支出			
分保费用			
税金及附加	七、62	4,171,387.80	2,372,225.64
销售费用	七、63	18,164,155.12	17,012,262.48
管理费用	七、64	75,607,755.67	47,551,114.97
研发费用	七、65	36,662,050.97	38,458,991.45
财务费用	七、66	-11,174,784.10	-5,998,592.37
其中：利息费用		98,122.62	116,927.63
利息收入		10,657,443.68	6,895,378.22
加：其他收益	七、67	19,129,034.62	12,624,703.41
投资收益（损失以“-”号填列）	七、68	2,952,959.52	439,520.59
其中：对联营企业和合营企业的投资收益			
以摊余成本计量的金融资产终止确认收益			
汇兑收益（损失以“-”号填列）			
净敞口套期收益（损失以“-”号填列）			
公允价值变动收益（损失以“-”号填列）	七、70	149,168.30	25,666.67
信用减值损失（损失以“-”号填列）	七、71	-4,153,139.41	-2,222,049.41

资产减值损失（损失以“-”号填列）	七、72	-1,519,781.55	-1,782,363.42
资产处置收益（损失以“-”号填列）	七、73	290,199.80	-52,464.70
三、营业利润（亏损以“-”号填列）		86,917,025.24	67,785,476.01
加：营业外收入	七、74	641,683.49	3,113,002.23
减：营业外支出	七、75	338,523.42	424,696.51
四、利润总额（亏损总额以“-”号填列）		87,220,185.31	70,473,781.73
减：所得税费用	七、76	10,199,282.43	6,501,733.81
五、净利润（净亏损以“-”号填列）		77,020,902.88	63,972,047.92
（一）按经营持续性分类			
1.持续经营净利润（净亏损以“-”号填列）		77,020,902.88	63,972,047.92
2.终止经营净利润（净亏损以“-”号填列）			
（二）按所有权归属分类			
1.归属于母公司股东的净利润（净亏损以“-”号填列）		67,026,580.60	64,479,103.03
2.少数股东损益（净亏损以“-”号填列）		9,994,322.28	-507,055.11
六、其他综合收益的税后净额		-166,070.82	523,767.80
（一）归属母公司所有者的其他综合收益的税后净额			
1.不能重分类进损益的其他综合收益			
（1）重新计量设定受益计划变动额			
（2）权益法下不能转损益的其他综合收益			
（3）其他权益工具投资公允价值变动			
（4）企业自身信用风险公允价值变动			
2.将重分类进损益的其他综合收益		-166,070.82	523,767.80
（1）权益法下可转损益的其他综合收益			
（2）其他债权投资公允价值变动			
（3）金融资产重分类计入其他综合收益的金额			
（4）其他债权投资信用减值准备			
（5）现金流量套期储备			
（6）外币财务报表折算差额		-166,070.82	523,767.80
（7）其他			
（二）归属于少数股东的其他综合收益的税后净额			
七、综合收益总额		76,854,832.06	64,495,815.72
（一）归属于母公司所有者的综合收益总额		66,860,509.78	65,002,870.83
（二）归属于少数股东的综合收益总额		9,994,322.28	-507,055.11
八、每股收益：			
（一）基本每股收益(元/股)		0.80	0.77
（二）稀释每股收益(元/股)		0.80	0.77

本期发生同一控制下企业合并的，被合并方在合并前实现的净利润为：0 元，上期被合并方实现的净利润为：0 元。

公司负责人：林军华 主管会计工作负责人：林君辉 会计机构负责人：沈晓虹

母公司利润表

2022 年 1—12 月

单位：元 币种：人民币

项目	附注	2022 年度	2021 年度
一、营业收入		354,242,052.00	310,437,379.36

减：营业成本		190,491,713.69	156,091,278.20
税金及附加		3,904,121.79	2,247,895.08
销售费用		16,808,196.99	14,474,475.49
管理费用		68,902,031.79	44,061,165.52
研发费用		37,046,970.10	37,577,514.44
财务费用		-10,696,311.96	-5,945,132.97
其中：利息费用		11,674.08	11,939.00
利息收入		10,520,060.13	6,884,875.54
加：其他收益		19,041,534.95	12,289,817.92
投资收益（损失以“-”号填列）	十七、5	-3,465,831.38	439,520.59
其中：对联营企业和合营企业的投资收益		0.00	
以摊余成本计量的金融资产终止确认收益		0.00	
净敞口套期收益（损失以“-”号填列）		0.00	
公允价值变动收益（损失以“-”号填列）		149,168.30	25,666.67
信用减值损失（损失以“-”号填列）		-3,816,258.47	-2,241,605.45
资产减值损失（损失以“-”号填列）		-885,386.95	-1,782,747.92
资产处置收益（损失以“-”号填列）		244,898.05	-43,933.30
二、营业利润（亏损以“-”号填列）		59,053,454.10	70,616,902.11
加：营业外收入		619,342.00	3,113,001.35
减：营业外支出		323,351.82	424,147.43
三、利润总额（亏损总额以“-”号填列）		59,349,444.28	73,305,756.03
减：所得税费用		5,157,403.46	6,488,738.88
四、净利润（净亏损以“-”号填列）		54,192,040.82	66,817,017.15
（一）持续经营净利润（净亏损以“-”号填列）		54,192,040.82	66,817,017.15
（二）终止经营净利润（净亏损以“-”号填列）			
五、其他综合收益的税后净额			
（一）不能重分类进损益的其他综合收益			
1.重新计量设定受益计划变动额			
2.权益法下不能转损益的其他综合收益			
3.其他权益工具投资公允价值变动			
4.企业自身信用风险公允价值变动			
（二）将重分类进损益的其他综合收益			
1.权益法下可转损益的其他综合收益			
2.其他债权投资公允价值变动			
3.金融资产重分类计入其他综合收益的金额			
4.其他债权投资信用减值准备			
5.现金流量套期储备			
6.外币财务报表折算差额			
7.其他			
六、综合收益总额		54,192,040.82	66,817,017.15
七、每股收益：			
（一）基本每股收益(元/股)			
（二）稀释每股收益(元/股)			

公司负责人：林军华 主管会计工作负责人：林君辉 会计机构负责人：沈晓虹

合并现金流量表

2022 年 1—12 月

单位：元 币种：人民币

项目	附注	2022年度	2021年度
一、经营活动产生的现金流量：			
销售商品、提供劳务收到的现金		356,402,331.79	282,309,509.14
客户存款和同业存放款项净增加额			
向中央银行借款净增加额			
向其他金融机构拆入资金净增加额			
收到原保险合同保费取得的现金			
收到再保业务现金净额			
保户储金及投资款净增加额			
收取利息、手续费及佣金的现金			
拆入资金净增加额			
回购业务资金净增加额			
代理买卖证券收到的现金净额			
收到的税费返还		13,692,289.26	14,146,471.61
收到其他与经营活动有关的现金	七、78	20,816,167.09	15,597,854.69
经营活动现金流入小计		390,910,788.14	312,053,835.44
购买商品、接受劳务支付的现金		131,940,648.35	93,625,620.30
客户贷款及垫款净增加额			
存放中央银行和同业款项净增加额			
支付原保险合同赔付款项的现金			
拆出资金净增加额			
支付利息、手续费及佣金的现金			
支付保单红利的现金			
支付给职工及为职工支付的现金		91,371,971.42	77,062,439.60
支付的各项税费		31,184,108.28	25,470,571.22
支付其他与经营活动有关的现金	七、78	39,074,990.09	31,009,103.22
经营活动现金流出小计		293,571,718.14	227,167,734.34
经营活动产生的现金流量净额		97,339,070.00	84,886,101.10
二、投资活动产生的现金流量：			
收回投资收到的现金		198,500,000.00	60,300,000.00
取得投资收益收到的现金		689,808.16	478,058.47
处置固定资产、无形资产和其他长期资产收回的现金净额		752,376.46	12,000.00
处置子公司及其他营业单位收到的现金净额			
收到其他与投资活动有关的现金	七、78	10,413,807.25	
投资活动现金流入小计		210,355,991.87	60,790,058.47
购建固定资产、无形资产和其他长期资产支付的现金		135,703,465.87	112,651,468.55
投资支付的现金		223,550,000.00	100,300,000.00
质押贷款净增加额			
取得子公司及其他营业单位支付的现金净额		10,410,000.00	
支付其他与投资活动有关的现金	七、78	663,386.75	
投资活动现金流出小计		370,326,852.62	212,951,468.55
投资活动产生的现金流量净额		-159,970,860.75	-152,161,410.08
三、筹资活动产生的现金流量：			

吸收投资收到的现金		4,403,807.16	
其中：子公司吸收少数股东投资收到的现金			
取得借款收到的现金		9,900,000.00	
收到其他与筹资活动有关的现金			
筹资活动现金流入小计		14,303,807.16	
偿还债务支付的现金		9,900,000.00	
分配股利、利润或偿付利息支付的现金		31,770,722.50	41,800,000.00
其中：子公司支付给少数股东的股利、利润			
支付其他与筹资活动有关的现金	七、78	3,501,669.99	1,207,554.55
筹资活动现金流出小计		45,172,392.49	43,007,554.55
筹资活动产生的现金流量净额		-30,868,585.33	-43,007,554.55
四、汇率变动对现金及现金等价物的影响		510,591.01	-337,384.74
五、现金及现金等价物净增加额		-92,989,785.07	-110,620,248.27
加：期初现金及现金等价物余额		314,841,652.38	425,461,900.65
六、期末现金及现金等价物余额		221,851,867.31	314,841,652.38

公司负责人：林军华 主管会计工作负责人：林君辉 会计机构负责人：沈晓虹

母公司现金流量表

2022 年 1—12 月

单位：元 币种：人民币

项目	附注	2022年度	2021年度
一、经营活动产生的现金流量：			
销售商品、提供劳务收到的现金		330,260,541.71	281,926,554.89
收到的税费返还		13,189,484.86	12,286,088.61
收到其他与经营活动有关的现金		20,959,291.74	15,428,137.33
经营活动现金流入小计		364,409,318.31	309,640,780.83
购买商品、接受劳务支付的现金		126,570,016.51	94,625,747.46
支付给职工及为职工支付的现金		77,853,976.77	64,210,167.90
支付的各项税费		28,744,438.16	24,357,902.82
支付其他与经营活动有关的现金	七、78	50,717,138.13	35,061,352.05
经营活动现金流出小计		283,885,569.57	218,255,170.23
经营活动产生的现金流量净额		80,523,748.74	91,385,610.60
二、投资活动产生的现金流量：			
收回投资收到的现金		198,500,000.00	60,300,000.00
取得投资收益收到的现金		689,808.16	478,058.47
处置固定资产、无形资产和其他长期资产收回的现金净额		438,500.00	36,048.23
处置子公司及其他营业单位收到的现金净额		300,000.00	
收到其他与投资活动有关的现金			1,223,160.06
投资活动现金流入小计		199,928,308.16	62,037,266.76
购建固定资产、无形资产和其他长期资产支付的现金		133,231,238.79	111,758,324.11
投资支付的现金		228,550,000.00	101,300,000.00

取得子公司及其他营业单位支付的现金净额		10,410,000.00	
支付其他与投资活动有关的现金		570,784.71	4,300,000.00
投资活动现金流出小计		372,762,023.50	217,358,324.11
投资活动产生的现金流量净额		-172,833,715.34	-155,321,057.35
三、筹资活动产生的现金流量：			
吸收投资收到的现金		4,403,807.16	
取得借款收到的现金		9,900,000.00	
收到其他与筹资活动有关的现金			
筹资活动现金流入小计		14,303,807.16	
偿还债务支付的现金		9,900,000.00	
分配股利、利润或偿付利息支付的现金		31,770,722.50	41,800,000.00
支付其他与筹资活动有关的现金		163,145.13	91,931.91
筹资活动现金流出小计		41,833,867.63	41,891,931.91
筹资活动产生的现金流量净额		-27,530,060.47	-41,891,931.91
四、汇率变动对现金及现金等价物的影响		222,373.77	-875,897.42
五、现金及现金等价物净增加额		-119,617,653.30	-106,703,276.08
加：期初现金及现金等价物余额		308,677,127.01	415,380,403.09
六、期末现金及现金等价物余额		189,059,473.71	308,677,127.01

公司负责人：林军华 主管会计工作负责人：林君辉 会计机构负责人：沈晓虹

合并所有者权益变动表
2022 年 1—12 月

单位:元 币种:人民币

项目	2022 年度													少数股东权益	所有者权益合计
	归属于母公司所有者权益														
	实收资本(或股本)	其他权益工具			资本公积	减：库存股	其他综合收益	专项储备	盈余公积	一般风险准备	未分配利润	其他	小计		
	优先股	永续债	其他												
一、上年年末余额	83,600,000.00				491,581,889.24		557,276.55	41,181,054.47			147,443,769.74		764,363,990.00	-1,722,969.94	762,641,020.06
加：会计政策变更															
前期差错更正															
同一控制下企业合并															
其他															
二、本年期初余额	83,600,000.00				491,581,889.24		557,276.55	41,181,054.47			147,443,769.74		764,363,990.00	-1,722,969.94	762,641,020.06
三、本期增减变动金额（减少以“－”号填列）	301,218.00				19,425,569.91		-166,070.82	769,554.53			34,489,026.07		54,819,297.69	12,142,135.85	66,961,433.54
（一）综合收益总额	0.00				0.00		-166,070.82	0.00			67,026,580.60		66,860,509.78	9,994,322.28	76,854,832.06
（二）所有者投入和减少资本	301,218.00				19,589,203.52								19,890,421.52	128,906.98	20,019,328.50
1. 所有者投入的普通股	301,218.00				4,042,589.16								4,343,807.16		4,343,807.16
2. 其他权益工					0.00								0.00		0.00

2022 年年度报告

(六) 其他					-163,633.61							-163,633.61	2,018,906.59	1,855,272.98
四、本期期末余额	83,901,218.00				511,007,459.15	391,205.73		41,950,609.00		181,932,795.81		819,183,287.69	10,419,165.91	829,602,453.60

项目	2021 年度													少数股东权益	所有者权益合计
	归属于母公司所有者权益														
	实收资本(或股本)	其他权益工具			资本公积	减：库存股	其他综合收益	专项储备	盈余公积	一般风险准备	未分配利润	其他	小计		
	优先股	永续债	其他												
一、上年年末余额	83,600,000.00				487,380,992.86		33,508.75		34,499,352.76		131,446,368.42		736,960,222.79	-1,237,422.31	735,722,800.48
加：会计政策变更															
前期差错更正															
同一控制下企业合并															
其他															
二、本年期初余额	83,600,000.00				487,380,992.86		33,508.75		34,499,352.76		131,446,368.42		736,960,222.79	-1,237,422.31	735,722,800.48
三、本期增减变动金额(减)					4,200,896.38		523,767.80		6,681,701.71		15,997,401.32		27,403,767.21	-485,547.63	26,918,219.58

少以 “一”号 填列)														
(一) 综合收 益总额						523,767.80				64,479,103.03		65,002,870.83	-507,055.11	64,495,815.72
(二) 所有者 投入和 减少资 本					4,037,262.77							4,037,262.77	21,507.48	4,058,770.25
1. 所 有者投 入的普 通股														
2. 其 他权益 工具持 有者投 入资本														
3. 股 份支付 计入所 有者权 益的金 额					4,037,262.77							4,037,262.77	21,507.48	4,058,770.25
4. 其 他														
(三) 利润分 配								6,681,701.71		-48,481,701.71		-41,800,000.00		-41,800,000.00
1. 提 取盈余 公积								6,681,701.71		-6,681,701.71				
2. 提 取一般 风险准														

6. 其他														
(五) 专项储备														
1. 本期提取														
2. 本期使用														
(六) 其他				163,633.61						163,633.61			163,633.61	
四、本期期末余额	83,600,000.00			491,581,889.24	557,276.55	41,181,054.47	147,443,769.74	764,363,990.00	-1,722,969.94				762,641,020.06	

公司负责人：林军华 主管会计工作负责人：林君辉 会计机构负责人：沈晓虹

母公司所有者权益变动表
2022 年 1—12 月

单位:元 币种:人民币

项目	2022 年度										
	实收资本 (或股本)	其他权益工具			资本公积	减：库存股	其他综合收益	专项储备	盈余公积	未分配利润	所有者权益合计
		优先股	永续债	其他							
一、上年年末余额	83,600,000.00				491,603,396.72				41,181,054.47	167,059,490.35	783,443,941.54
加：会计政策变更											
前期差错更正											
其他											
二、本年期初余额	83,600,000.00				491,603,396.72				41,181,054.47	167,059,490.35	783,443,941.54
三、本期增减变动金额（减少以“－”号填列）	301,218.00				19,532,969.41				769,554.53	21,654,486.29	42,258,228.23
（一）综合收益总额	0.00				0.00				0.00	54,192,040.82	54,192,040.82
（二）所有者投入和减少资本	301,218.00				19,696,603.02						19,997,821.02
1. 所有者投入的普通股	301,218.00				4,042,589.						4,343,807.

2022 年年度报告

					16						16
2. 其他权益工具持有者投入资本											0.00
3. 股份支付计入所有者权益的金额					15,654,013.86						15,654,013.86
4. 其他											0.00
(三) 利润分配									769,554.53	-	-
1. 提取盈余公积									769,554.53	-	0.00
2. 对所有者（或股东）的分配										31,768,000.00	31,768,000.00
3. 其他											
(四) 所有者权益内部结转											
1. 资本公积转增资本（或股本）											
2. 盈余公积转增资本（或股本）											
3. 盈余公积弥补亏损											
4. 设定受益计划变动额结转留存收益											
5. 其他综合收益结转留存收益											
6. 其他											
(五) 专项储备											
1. 本期提取											
2. 本期使用											
(六) 其他											
四、本期期末余额	83,901,218.00				511,136,366.13				41,950,609.00	188,713,976.64	825,702,169.77

项目	2021 年度
----	---------

2022 年年度报告

	实收资本 (或股本)	其他权益工具			资本公积	减：库 存股	其他综 合收益	专项 储备	盈余公积	未分配利润	所有者权益 合计
		优先股	永续债	其他							
一、上年年末余额	83,600,000.00				487,380,992.86				34,499,352.76	148,724,174.91	754,204,520.53
加：会计政策变更											
前期差错更正											
其他											
二、本年期初余额	83,600,000.00				487,380,992.86				34,499,352.76	148,724,174.91	754,204,520.53
三、本期增减变动金额（减少以“－”号填列）					4,222,403.86				6,681,701.71	18,335,315.44	29,239,421.01
（一）综合收益总额					0.00					66,817,017.15	66,817,017.15
（二）所有者投入和减少资本					4,058,770.25						4,058,770.25
1. 所有者投入的普通股											
2. 其他权益工具持有者投入资本											
3. 股份支付计入所有者权益的金额					4,058,770.25						4,058,770.25
4. 其他											
（三）利润分配									6,681,701.71	-48,481,701.71	41,800,000.00
1. 提取盈余公积									6,681,701.71	-6,681,701.71	
2. 对所有者（或股东）的分配										-41,800,000.00	41,800,000.00
3. 其他											
（四）所有者权益内部结转											
1. 资本公积转增资本（或股本）											
2. 盈余公积转增资本（或股本）											
3. 盈余公积弥补亏损											
4. 设定受益计划变动额结转留存收益											
5. 其他综合收益结转留存收益											
6. 其他											
（五）专项储备											

2022 年年度报告

1. 本期提取											
2. 本期使用											
(六) 其他					163,633.61						163,633.61
四、本期期末余额	83,600,000.00				491,603,396.72				41,181,054.47	167,059,490.35	783,443,941.54

公司负责人：林军华 主管会计工作负责人：林君辉 会计机构负责人：沈晓虹

三、公司基本情况

1. 公司概况

适用 不适用

迈得医疗工业设备股份有限公司（以下简称公司或本公司）系经由台州迈得科技制造有限公司整体改制变更设立，于 2012 年 12 月 14 日在工商行政管理局登记注册，总部位于浙江省台州市。公司现持有统一社会信用代码为 91331000747713308W 的营业执照，注册资本 83,901,218 元，股份总数 83,901,218 股（每股面值 1 元），均系无限售条件的 A 股流通股份。公司股票已于 2019 年 12 月 3 日在上海证券交易所挂牌交易。

本公司属专用设备制造行业。主要经营活动为医用耗材智能装备的研发、生产和销售以及定制化软件服务。

本财务报表经公司 2023 年 4 月 25 日第四届董事会第九次会议批准对外报出。

2. 合并财务报表范围

适用 不适用

本公司将玉环聚骅自动化设备零件制造有限公司(以下简称玉环聚骅公司)、天津迈得自动化科技有限责任公司（以下简称天津迈得公司）、Maider International GmbH（迈得国际有限责任公司，以下简称德国迈得公司）、慧科（台州）智能系统有限公司（以下简称慧科智能公司）、迈得优（上海）智能科技有限公司（以下简称上海迈得优公司）、迈得（台州）贸易有限公司（以下简称迈得贸易公司）、浙江威高自动化设备有限公司（以下简称威高自动化公司）、浙江迈得顺隐形眼镜有限公司（以下简称迈得顺公司）等 8 家子公司纳入本期合并财务报表范围，情况详见“第十节 财务报告”之八、合并范围的变更；九、在其他主体中的权益。

四、财务报表的编制基础

1. 编制基础

本公司财务报表以持续经营为编制基础。

2. 持续经营

适用 不适用

本公司不存在导致对报告期末起 12 个月内的持续经营能力产生重大疑虑的事项或情况。

五、重要会计政策及会计估计

具体会计政策和会计估计提示：

适用 不适用

本公司根据实际生产经营特点针对金融工具减值、固定资产折旧、使用权资产折旧、无形资产摊销、收入确认等交易或事项制定了具体会计政策和会计估计。

1. 遵循企业会计准则的声明

本公司所编制的财务报表符合企业会计准则的要求，真实、完整地反映了公司的财务状况、经营成果、股东权益变动和现金流量等有关信息。

2. 会计期间

本公司会计年度自公历 1 月 1 日起至 12 月 31 日止。

3. 营业周期

适用 不适用

公司经营业务的营业周期较短，以 12 个月作为资产和负债的流动性划分标准。

4. 记账本位币

本公司及境内子公司采用人民币为记账本位币，德国迈得公司从事境外经营，选择其经营所处的主要经济环境中的货币为记账本位币。

5. 同一控制下和非同一控制下企业合并的会计处理方法

适用 不适用

1. 同一控制下企业合并的会计处理方法

公司在企业合并中取得的资产和负债，按照合并日被合并方在最终控制方合并财务报表中的账面价值计量。公司按照被合并方所有者权益在最终控制方合并财务报表中的账面价值份额与支付的合并对价账面价值或发行股份面值总额的差额，调整资本公积；资本公积不足冲减的，调整留存收益。

2. 非同一控制下企业合并的会计处理方法

公司在购买日对合并成本大于合并中取得的被购买方可辨认净资产公允价值份额的差额，确认为商誉；如果合并成本小于合并中取得的被购买方可辨认净资产公允价值份额，首先对取得的被购买方各项可辨认资产、负债及或有负债的公允价值以及合并成本的计量进行复核，经复核后合并成本仍小于合并中取得的被购买方可辨认净资产公允价值份额的，其差额计入当期损益。

6. 合并财务报表的编制方法

适用 不适用

母公司将其控制的所有子公司纳入合并财务报表的合并范围。合并财务报表以母公司及其子公司的财务报表为基础，根据其他有关资料，由母公司按照《企业会计准则第 33 号——合并财务报表》编制。

7. 合营安排分类及共同经营会计处理方法

√适用 □不适用

1. 合营安排分为共同经营和合营企业。
2. 当公司为共同经营的合营方时，确认与共同经营中利益份额相关的下列项目：
 - (1) 确认单独所持有的资产，以及按持有份额确认共同持有的资产；
 - (2) 确认单独所承担的负债，以及按持有份额确认共同承担的负债；
 - (3) 确认出售公司享有的共同经营产出份额所产生的收入；
 - (4) 按公司持有份额确认共同经营因出售资产所产生的收入；
 - (5) 确认单独所发生的费用，以及按公司持有份额确认共同经营发生的费用。

8. 现金及现金等价物的确定标准

列示于现金流量表中的现金是指库存现金以及可以随时用于支付的存款。现金等价物是指企业持有的期限短、流动性强、易于转换为已知金额现金、价值变动风险很小的投资。

9. 外币业务和外币报表折算

√适用 □不适用

1. 外币业务折算

外币交易在初始确认时，采用交易发生日即期汇率的近似汇率折算为人民币金额。资产负债表日，外币货币性项目采用资产负债表日即期汇率折算，因汇率不同而产生的汇兑差额，除与购建符合资本化条件资产有关的外币专门借款本金及利息的汇兑差额外，计入当期损益；以历史成本计量的外币非货币性项目仍采用交易发生日即期汇率的近似汇率折算，不改变其人民币金额；以公允价值计量的外币非货币性项目，采用公允价值确定日的即期汇率折算，差额计入当期损益或其他综合收益。

2. 外币财务报表折算

资产负债表中的资产和负债项目，采用资产负债表日的即期汇率折算；所有者权益项目除“未分配利润”项目外，其他项目采用交易发生日的即期汇率折算；利润表中的收入和费用项目，

采用交易发生日即期汇率的近似汇率。按照上述折算产生的外币财务报表折算差额，计入其他综合收益。

10. 金融工具

√适用 □不适用

1. 金融资产和金融负债的分类

金融资产在初始确认时划分为以下三类：(1) 以摊余成本计量的金融资产；(2) 以公允价值计量且其变动计入其他综合收益的金融资产；(3) 以公允价值计量且其变动计入当期损益的金融资产。

金融负债在初始确认时划分为以下四类：(1) 以公允价值计量且其变动计入当期损益的金融负债；(2) 金融资产转移不符合终止确认条件或继续涉入被转移金融资产所形成的金融负债；(3) 不属于上述(1)或(2)的财务担保合同，以及不属于上述(1)并以低于市场利率贷款的贷款承诺；(4) 以摊余成本计量的金融负债。

2. 金融资产和金融负债的确认依据、计量方法和终止确认条件

(1) 金融资产和金融负债的确认依据和初始计量方法

公司成为金融工具合同的一方时，确认一项金融资产或金融负债。初始确认金融资产或金融负债时，按照公允价值计量；对于以公允价值计量且其变动计入当期损益的金融资产和金融负债，相关交易费用直接计入当期损益；对于其他类别的金融资产或金融负债，相关交易费用计入初始确认金额。但是，公司初始确认的应收账款未包含重大融资成分或公司不考虑未超过一年的合同中的融资成分的，按照《企业会计准则第 14 号——收入》所定义的交易价格进行初始计量。

(2) 金融资产的后续计量方法

1) 以摊余成本计量的金融资产

采用实际利率法，按照摊余成本进行后续计量。以摊余成本计量且不属于任何套期关系的一部分的金融资产所产生的利得或损失，在终止确认、重分类、按照实际利率法摊销或确认减值时，计入当期损益。

2) 以公允价值计量且其变动计入其他综合收益的债务工具投资

采用公允价值进行后续计量。采用实际利率法计算的利息、减值损失或利得及汇兑损益计入当期损益，其他利得或损失计入其他综合收益。终止确认时，将之前计入其他综合收益的累计利得或损失从其他综合收益中转出，计入当期损益。

3) 以公允价值计量且其变动计入其他综合收益的权益工具投资

采用公允价值进行后续计量。获得的股利（属于投资成本收回部分的除外）计入当期损益，其他利得或损失计入其他综合收益。终止确认时，将之前计入其他综合收益的累计利得或损失从其他综合收益中转出，计入留存收益。

4) 以公允价值计量且其变动计入当期损益的金融资产

采用公允价值进行后续计量，产生的利得或损失（包括利息和股利收入）计入当期损益，除非该金融资产属于套期关系的一部分。

(3) 金融负债的后续计量方法

1) 以公允价值计量且其变动计入当期损益的金融负债

此类金融负债包括交易性金融负债（含属于金融负债的衍生工具）和指定为以公允价值计量且其变动计入当期损益的金融负债。对于此类金融负债以公允价值进行后续计量。因公司自身信用风险变动引起的指定为以公允价值计量且其变动计入当期损益的金融负债的公允价值变动金额计入其他综合收益，除非该处理会造成或扩大损益中的会计错配。此类金融负债产生的其他利得或损失（包括利息费用、除因公司自身信用风险变动引起的公允价值变动）计入当期损益，除非该金融负债属于套期关系的一部分。终止确认时，将之前计入其他综合收益的累计利得或损失从其他综合收益中转出，计入留存收益。

2) 金融资产转移不符合终止确认条件或继续涉入被转移金融资产所形成的金融负债

按照《企业会计准则第 23 号——金融资产转移》相关规定进行计量。

3) 不属于上述 1)或 2)的财务担保合同，以及不属于上述 1)并以低于市场利率贷款的贷款承诺

在初始确认后按照下列两项金额之中的较高者进行后续计量：① 按照金融工具的减值规定确定的损失准备金额；② 初始确认金额扣除按照《企业会计准则第 14 号——收入》相关规定所确定的累计摊销额后的余额。

4) 以摊余成本计量的金融负债

采用实际利率法以摊余成本计量。以摊余成本计量且不属于任何套期关系的一部分的金融负债所产生的利得或损失，在终止确认、按照实际利率法摊销时计入当期损益。

(4) 金融资产和金融负债的终止确认

1) 当满足下列条件之一时，终止确认金融资产：

① 收取金融资产现金流量的合同权利已终止；

② 金融资产已转移，且该转移满足《企业会计准则第23号——金融资产转移》关于金融资产终止确认的规定。

2) 当金融负债（或其一部分）的现时义务已经解除时，相应终止确认该金融负债（或该部分金融负债）。

3. 金融资产转移的确认依据和计量方法

公司转移了金融资产所有权上几乎所有的风险和报酬的，终止确认该金融资产，并将转移中产生或保留的权利和义务单独确认为资产或负债；保留了金融资产所有权上几乎所有的风险和报酬的，继续确认所转移的金融资产。公司既没有转移也没有保留金融资产所有权上几乎所有的风险和报酬的，分别下列情况处理：(1) 未保留对该金融资产控制的，终止确认该金融资产，并将转移中产生或保留的权利和义务单独确认为资产或负债；(2) 保留了对该金融资产控制的，按照继续涉入所转移金融资产的程度确认有关金融资产，并相应确认有关负债。

金融资产整体转移满足终止确认条件的，将下列两项金额的差额计入当期损益：(1) 所转移金融资产在终止确认日的账面价值；(2) 因转移金融资产而收到的对价，与原直接计入其他综合收益的公允价值变动累计额中对应终止确认部分的金额（涉及转移的金融资产为以公允价值计量且其变动计入其他综合收益的债务工具投资）之和。转移了金融资产的一部分，且该被转移部分整体满足终止确认条件的，将转移前金融资产整体的账面价值，在终止确认部分和继续确认部分之间，按照转移日各自的相对公允价值进行分摊，并将下列两项金额的差额计入当期损益：(1) 终止确认部分的账面价值；(2) 终止确认部分的对价，与原直接计入其他综合收益的公允价值变动累计额中对应终止确认部分的金额（涉及转移的金融资产为以公允价值计量且其变动计入其他综合收益的债务工具投资）之和。

4. 金融资产和金融负债的公允价值确定方法

公司采用在当前情况下适用并且有足够可利用数据和其他信息支持的估值技术确定相关金融资产和金融负债的公允价值。公司将估值技术使用的输入值分以下层级，并依次使用：

(1) 第一层次输入值是在计量日能够取得的相同资产或负债在活跃市场上未经调整的报价；

(2) 第二层次输入值是除第一层次输入值外相关资产或负债直接或间接可观察的输入值，包括：活跃市场中类似资产或负债的报价；非活跃市场中相同或类似资产或负债的报价；除报价以外的其他可观察输入值，如在正常报价间隔期间可观察的利率和收益率曲线等；市场验证的输入值等；

(3)第三层次输入值是相关资产或负债的不可观察输入值，包括不能直接观察或无法由可观察市场数据验证的利率、股票波动率、企业合并中承担的弃置义务的未来现金流量、使用自身数据作出的财务预测等。

5. 金融工具减值

(1)金融工具减值计量和会计处理

公司以预期信用损失为基础，对以摊余成本计量的金融资产、以公允价值计量且其变动计入其他综合收益的债务工具投资、合同资产、租赁应收款、分类为以公允价值计量且其变动计入当期损益的金融负债以外的贷款承诺、不属于以公允价值计量且其变动计入当期损益的金融负债或不属于金融资产转移不符合终止确认条件或继续涉入被转移金融资产所形成的金融负债的财务担保合同进行减值处理并确认损失准备。

预期信用损失，是指以发生违约的风险为权重的金融工具信用损失的加权平均值。信用损失，是指公司按照原实际利率折现的、根据合同应收的所有合同现金流量与预期收取的所有现金流量之间的差额，即全部现金短缺的现值。其中，对于公司购买或源生的已发生信用减值的金融资产，按照该金融资产经信用调整的实际利率折现。

对于购买或源生的已发生信用减值的金融资产，公司在资产负债表日仅将自初始确认后整个存续期内预期信用损失的累计变动确认为损失准备。

对于应收租赁款、由《企业会计准则第14号——收入》规范的交易形成，且不含重大融资成分或者公司不考虑不超过一年的合同中的融资成分的应收款项及合同资产，公司运用简化计量方法，按照相当于整个存续期内的预期信用损失金额计量损失准备。

除上述计量方法以外的金融资产，公司在每个资产负债表日评估其信用风险自初始确认后是否已经显著增加。如果信用风险自初始确认后已显著增加，公司按照整个存续期内预期信用损失的金额计量损失准备；如果信用风险自初始确认后未显著增加，公司按照该金融工具未来12个月内预期信用损失的金额计量损失准备。

公司利用可获得的合理且有依据的信息，包括前瞻性信息，通过比较金融工具在资产负债表日发生违约的风险与在初始确认日发生违约的风险，以确定金融工具的信用风险自初始确认后是否已显著增加。

于资产负债表日，若公司判断金融工具只具有较低的信用风险，则假定该金融工具的信用风险自初始确认后并未显著增加。

公司以单项金融工具或金融工具组合为基础评估预期信用风险和计量预期信用损失。当以金融工具组合为基础时，公司以共同风险特征为依据，将金融工具划分为不同组合。

公司在每个资产负债表日重新计量预期信用损失，由此形成的损失准备的增加或转回金额，作为减值损失或利得计入当期损益。对于以摊余成本计量的金融资产，损失准备抵减该金融资产在资产负债表中列示的账面价值；对于以公允价值计量且其变动计入其他综合收益的债权投资，公司在其他综合收益中确认其损失准备，不抵减该金融资产的账面价值。

(2) 按组合评估预期信用风险并采用三阶段模型计量预期信用损失的金融工具

项目	确定组合的依据	计量预期信用损失的方法
其他应收款——合并范围内关联往来组合	合并范围内关联方款项	参考历史信用损失经验，结合当前状况以及对未来经济状况的预测，通过违约风险敞口和未来 12 个月内或整个存续期预期信用损失率，计算预期信用损失
其他应收款——账龄组合	账龄	

(3) 采用简化计量方法，按组合计量预期信用损失的应收款项及合同资产

1) 具体组合及计量预期信用损失的方法

项目	确定组合的依据	计量预期信用损失的方法
应收银行承兑汇票	票据类型	参考历史信用损失经验，结合当前状况以及对未来经济状况的预测，通过违约风险敞口和整个存续期预期信用损失率，计算预期信用损失
应收商业承兑汇票		
应收账款——账龄组合	账龄	参考历史信用损失经验，结合当前状况以及对未来经济状况的预测，编制应收账款账龄与整个存续期预期信用损失率对照表，计算预期信用损失
应收账款——合并范围内关联往来组合	合并范围内关联方款项	参考历史信用损失经验，结合当前状况以及对未来经济状况的预测，通过违约风险敞口和整个存续期预期信用损失率，计算预期信用损失
合同资产	质保金	参考历史信用损失经验，结合当前状况以及对未来经济状况的预测，通过违约风险敞口和整个存续期预期信用损失率，计算预期信用损失
长期应收款-应收分期收款销售商品款组合	款项性质	参考历史信用损失经验，结合当前状况以及对未来经济状况的预测，通过违约风险敞口和整个存续期预期信用损失率，计算预期信用损失

2) 应收账款——账龄组合的账龄与整个存续期预期信用损失率对照表

账 龄	应收账款 预期信用损失率 (%)
1 年以内 (含, 下同)	5.00
1-2 年	10.00
2-3 年	30.00
3-4 年	50.00
4 年以上	100.00

6. 金融资产和金融负债的抵销

金融资产和金融负债在资产负债表内分别列示, 不相互抵销。但同时满足下列条件的, 公司以相互抵销后的净额在资产负债表内列示: (1) 公司具有抵销已确认金额的法定权利, 且该种法定权利是当前可执行的; (2) 公司计划以净额结算, 或同时变现该金融资产和清偿该金融负债。

不满足终止确认条件的金融资产转移, 公司不对已转移的金融资产和相关负债进行抵销。

11. 应收票据

应收票据的预期信用损失的确定方法及会计处理方法

适用 不适用

12. 应收账款

应收账款的预期信用损失的确定方法及会计处理方法

适用 不适用

应收账款的预期信用损失的确定方法及会计处理方法详见本报告“第十节 财务报告”之五、重要会计政策及会计估计之 10.金融工具。

13. 应收款项融资

适用 不适用

应收款项融资的核算方法详见本报告“第十节 财务报告”之五、重要会计政策及会计估计之 10. 金融工具。

14. 其他应收款

其他应收款预期信用损失的确定方法及会计处理方法

适用 不适用

其他应收款预期信用损失的确定方法及会计处理方法详见本报告“第十节 财务报告”之五、重要会计政策及会计估计之 10.金融工具。

15. 存货

√适用 □不适用

1. 存货的分类

存货包括在日常活动中持有以备出售的产成品或商品、处在生产过程中的在产品、在生产过程或提供劳务过程中耗用的材料和物料等。

2. 发出存货的计价方法

发出存货采用月末一次加权平均法、发出库存商品采用个别计价法。

3. 存货可变现净值的确定依据

资产负债表日，存货采用成本与可变现净值孰低计量，按照单个存货成本高于可变现净值的差额计提存货跌价准备。直接用于出售的存货，在正常生产经营过程中以该存货的估计售价减去估计的销售费用和相关税费后的金额确定其可变现净值；需要经过加工的存货，在正常生产经营过程中以所生产的产成品的估计售价减去至完工时估计将要发生的成本、估计的销售费用和相关税费后的金额确定其可变现净值；资产负债表日，同一项存货中一部分有合同价格约定、其他部分不存在合同价格的，分别确定其可变现净值，并与其对应的成本进行比较，分别确定存货跌价准备的计提或转回的金额。

4. 存货的盘存制度

存货的盘存制度为永续盘存制。

5. 低值易耗品和包装物的摊销方法

(1) 低值易耗品

按照一次摊销法进行摊销。

(2) 包装物

按照一次摊销法进行摊销。

16. 合同资产

(1). 合同资产的确认方法及标准

√适用 □不适用

公司根据履行履约义务与客户付款之间的关系在资产负债表中列示合同资产或合同负债。公司将同一合同下的合同资产和合同负债相互抵销后以净额列示。

公司将拥有的、无条件(即, 仅取决于时间流逝)向客户收取对价的权利作为应收款项列示, 将已向客户转让商品而有权收取对价的权利(该权利取决于时间流逝之外的其他因素)作为合同资产列示。

(2). 合同资产预期信用损失的确定方法及会计处理方法

适用 不适用

合同资产预期信用损失的确定方法及会计处理方法详见本报告“第十节 财务报告”之五、重要会计政策及会计估计之 10. 金融工具。

17. 持有待售资产

适用 不适用

18. 债权投资

(1). 债权投资预期信用损失的确定方法及会计处理方法

适用 不适用

19. 其他债权投资

(1). 其他债权投资预期信用损失的确定方法及会计处理方法

适用 不适用

20. 长期应收款

(1). 长期应收款预期信用损失的确定方法及会计处理方法

适用 不适用

长期应收款预期信用损失的确定方法及会计处理方法详见本报告“第十节 财务报告”之五、重要会计政策及会计估计之 10. 金融工具。

21. 长期股权投资

适用 不适用

1. 共同控制、重大影响的判断

按照相关约定对某项安排存在共有的控制, 并且该安排的相关活动必须经过分享控制权的参与方一致同意后才能决策, 认定为共同控制。对被投资单位的财务和经营政策有参与决策的权力, 但并不能够控制或者与其他方一起共同控制这些政策的制定, 认定为重大影响。

2. 投资成本的确定

(1) 同一控制下的企业合并形成的，合并方以支付现金、转让非现金资产、承担债务或发行权益性证券作为合并对价的，在合并日按照取得被合并方所有者权益在最终控制方合并财务报表中的账面价值的份额作为其初始投资成本。长期股权投资初始投资成本与支付的合并对价的账面价值或发行股份的面值总额之间的差额调整资本公积；资本公积不足冲减的，调整留存收益。

公司通过多次交易分步实现同一控制下企业合并形成的长期股权投资，判断是否属于“一揽子交易”。属于“一揽子交易”的，把各项交易作为一项取得控制权的交易进行会计处理。不属于“一揽子交易”的，在合并日，根据合并后应享有被合并方净资产在最终控制方合并财务报表中的账面价值的份额确定初始投资成本。合并日长期股权投资的初始投资成本，与达到合并前的长期股权投资账面价值加上合并日进一步取得股份新支付对价的账面价值之和的差额，调整资本公积；资本公积不足冲减的，调整留存收益。

(2) 非同一控制下的企业合并形成的，在购买日按照支付的合并对价的公允价值作为其初始投资成本。

公司通过多次交易分步实现非同一控制下企业合并形成的长期股权投资，区分个别财务报表和合并财务报表进行相关会计处理：

1) 在个别财务报表中，按照原持有的股权投资的账面价值加上新增投资成本之和，作为改按成本法核算的初始投资成本。

2) 在合并财务报表中，判断是否属于“一揽子交易”。属于“一揽子交易”的，把各项交易作为一项取得控制权的交易进行会计处理。不属于“一揽子交易”的，对于购买日之前持有的被购买方的股权，按照该股权在购买日的公允价值进行重新计量，公允价值与其账面价值的差额计入当期投资收益；购买日之前持有的被购买方的股权涉及权益法核算下的其他综合收益等的，与其相关的其他综合收益等转为购买日所属当期收益。但由于被投资方重新计量设定受益计划净负债或净资产变动而产生的其他综合收益除外。

(3) 除企业合并形成以外的：以支付现金取得的，按照实际支付的购买价款作为其初始投资成本；以发行权益性证券取得的，按照发行权益性证券的公允价值作为其初始投资成本；以债务重组方式取得的，按《企业会计准则第 12 号——债务重组》确定其初始投资成本；以非货币性资产交换取得的，按《企业会计准则第 7 号——非货币性资产交换》确定其初始投资成本。

3. 后续计量及损益确认方法

对被投资单位实施控制的长期股权投资采用成本法核算；对联营企业和合营企业的长期股权投资，采用权益法核算。

4. 通过多次交易分步处置对子公司投资至丧失控制权的处理方法

(1) 个别财务报表

对处置的股权，其账面价值与实际取得价款之间的差额，计入当期损益。对于剩余股权，对被投资单位仍具有重大影响或者与其他方一起实施共同控制的，转为权益法核算；不能再对被投资单位实施控制、共同控制或重大影响的，按照《企业会计准则第 22 号——金融工具确认和计量》的相关规定进行核算。

(2) 合并财务报表

1) 通过多次交易分步处置对子公司投资至丧失控制权，且不属于“一揽子交易”的

在丧失控制权之前，处置价款与处置长期股权投资相对应享有子公司自购买日或合并日开始持续计算的净资产份额之间的差额，调整资本公积（资本溢价），资本溢价不足冲减的，冲减留存收益。

丧失对原子公司控制权时，对于剩余股权，按照其在丧失控制权日的公允价值进行重新计量。处置股权取得的对价与剩余股权公允价值之和，减去按原持股比例计算应享有原有子公司自购买日或合并日开始持续计算的净资产的份额之间的差额，计入丧失控制权当期的投资收益，同时冲减商誉。与原有子公司股权投资相关的其他综合收益等，应当在丧失控制权时转为当期投资收益。

2) 通过多次交易分步处置对子公司投资至丧失控制权，且属于“一揽子交易”的

将各项交易作为一项处置子公司并丧失控制权的交易进行会计处理。但是，在丧失控制权之前每一次处置价款与处置投资对应的享有该子公司净资产份额的差额，在合并财务报表中确认为其他综合收益，在丧失控制权时一并转入丧失控制权当期的损益。

22. 投资性房地产

不适用

23. 固定资产

(1). 确认条件

适用 不适用

固定资产是指为生产商品、提供劳务、出租或经营管理而持有的，使用年限超过一个会计年度的有形资产。固定资产在同时满足经济利益很可能流入、成本能够可靠计量时予以确认。

(2). 折旧方法

√适用 □不适用

类别	折旧方法	折旧年限（年）	残值率	年折旧率
房屋及建筑物	年限平均法	20-25	5	3.80-4.75
通用设备	年限平均法	3-5	5	19.00-31.67
专用设备	年限平均法	5-10	5	9.50-19.00
运输工具	年限平均法	4-5	5	19.00-23.75

(3). 融资租入固定资产的认定依据、计价和折旧方法

□适用 √不适用

24. 在建工程

√适用 □不适用

1. 在建工程同时满足经济利益很可能流入、成本能够可靠计量则予以确认。在建工程按建造该项资产达到预定可使用状态前所发生的实际成本计量。

2. 在建工程达到预定可使用状态时，按工程实际成本转入固定资产。已达到预定可使用状态但尚未办理竣工决算的，先按估计价值转入固定资产，待办理竣工决算后再按实际成本调整原暂估价值，但不再调整原已计提的折旧。

25. 借款费用

√适用 □不适用

1. 借款费用资本化的确认原则

公司发生的借款费用，可直接归属于符合资本化条件的资产的购建或者生产的，予以资本化，计入相关资产成本；其他借款费用，在发生时确认为费用，计入当期损益。

2. 借款费用资本化期间

(1) 当借款费用同时满足下列条件时，开始资本化：1) 资产支出已经发生；2) 借款费用已经发生；3) 为使资产达到预定可使用或可销售状态所必要的购建或者生产活动已经开始。

(2) 若符合资本化条件的资产在购建或者生产过程中发生非正常中断，并且中断时间连续超过 3 个月，暂停借款费用的资本化；中断期间发生的借款费用确认为当期费用，直至资产的购建或者生产活动重新开始。

(3) 当所购建或者生产符合资本化条件的资产达到预定可使用或可销售状态时，借款费用停止资本化。

3. 借款费用资本化率以及资本化金额

为购建或者生产符合资本化条件的资产而借入专门借款的，以专门借款当期实际发生的利息费用（包括按照实际利率法确定的折价或溢价的摊销），减去将尚未动用的借款资金存入银行取得的利息收入或进行暂时性投资取得的投资收益后的金额，确定应予资本化的利息金额；为购建或者生产符合资本化条件的资产占用了一般借款的，根据累计资产支出超过专门借款的资产支出加权平均数乘以占用一般借款的资本化率，计算确定一般借款应予资本化的利息金额。

26. 生物资产

适用 不适用

27. 油气资产

适用 不适用

28. 使用权资产

适用 不适用

使用权资产按照成本进行初始计量，该成本包括：1)租赁负债的初始计量金额；2)在租赁期开始日或之前支付的租赁付款额，存在租赁激励的，扣除已享受的租赁激励相关金额；3)承租人发生的初始直接费用；4)承租人为拆卸及移除租赁资产、复原租赁资产所在场地或将租赁资产恢复至租赁条款约定状态预计将发生的成本。

公司按照直线法对使用权资产计提折旧。能够合理确定租赁期届满时取得租赁资产所有权的，公司在租赁资产剩余使用寿命内计提折旧。无法合理确定租赁期届满时能够取得租赁资产所有权的，公司在租赁期与租赁资产剩余使用寿命两者孰短的期间内计提折旧。

29. 无形资产

(1). 计价方法、使用寿命、减值测试

适用 不适用

1.无形资产包括土地使用权、软件等，按成本进行初始计量。

2.使用寿命有限的无形资产，在使用寿命内按照与该项无形资产有关的经济利益的预期实现方式系统地摊销，无法可靠确定预期实现方式的，采用直线法摊销。具体年限如下：

项 目	摊销年限（年）
土地使用权	50
软件	10

使用寿命不确定的无形资产不摊销，公司在每个会计期间均对该无形资产的使用寿命进行复核。

(2). 内部研究开发支出会计政策

√适用 □不适用

内部研究开发项目研究阶段的支出，于发生时计入当期损益。内部研究开发项目开发阶段的支出，同时满足下列条件的，确认为无形资产：(1) 完成该无形资产以使其能够使用或出售在技术上具有可行性；(2) 具有完成该无形资产并使用或出售的意图；(3) 无形资产产生经济利益的方式，包括能够证明运用该无形资产生产的产品存在市场或无形资产自身存在市场，无形资产将在内部使用的，能证明其有用性；(4) 有足够的技术、财务资源和其他资源支持，以完成该无形资产的开发，并有能力使用或出售该无形资产；(5) 归属于该无形资产开发阶段的支出能够可靠地计量。

30. 长期资产减值

√适用 □不适用

对长期股权投资、固定资产、在建工程、使用权资产、使用寿命有限的无形资产等长期资产，在资产负债表日有迹象表明发生减值的，估计其可收回金额。对因企业合并所形成的商誉和使用寿命不确定的无形资产，无论是否存在减值迹象，每年都进行减值测试。商誉结合与其相关的资产组或者资产组组合进行减值测试。

若上述长期资产的可收回金额低于其账面价值的，按其差额确认资产减值准备并计入当期损益。

31. 长期待摊费用

√适用 □不适用

长期待摊费用核算已经支出，摊销期限在 1 年以上（不含 1 年）的各项费用。长期待摊费用按实际发生额入账，在受益期或规定的期限内分期平均摊销。如果长期待摊的费用项目不能使以后会计期间受益则将尚未摊销的该项目的摊余价值全部转入当期损益。

32. 合同负债

(1). 合同负债的确认方法

√适用 □不适用

公司根据履行履约义务与客户付款之间的关系在资产负债表中列示合同资产或合同负债。公司将同一合同下的合同资产和合同负债相互抵销后以净额列示。

公司将已收或应收客户对价而应向客户转让商品的义务作为合同负债列示。

33. 职工薪酬

(1). 短期薪酬的会计处理方法

√适用 □不适用

1. 职工薪酬包括短期薪酬、离职后福利、辞退福利和其他长期职工福利。
2. 短期薪酬的会计处理方法

在职工为公司提供服务的会计期间，将实际发生的短期薪酬确认为负债，并计入当期损益或相关资产成本。

(2). 离职后福利的会计处理方法

√适用 □不适用

离职后福利分为设定提存计划和设定受益计划。

(1) 在职工为公司提供服务的会计期间，根据设定提存计划计算的应缴存金额确认为负债，并计入当期损益或相关资产成本。

(2) 对设定受益计划的会计处理通常包括下列步骤：

1) 根据预期累计福利单位法，采用无偏且相互一致的精算假设对有关人口统计变量和财务变量等作出估计，计量设定受益计划所产生的义务，并确定相关义务的所属期间。同时，对设定受益计划所产生的义务予以折现，以确定设定受益计划义务的现值和当期服务成本；

2) 设定受益计划存在资产的，将设定受益计划义务现值减去设定受益计划资产公允价值所形成的赤字或盈余确认为一项设定受益计划净负债或净资产。设定受益计划存在盈余的，以设定受益计划的盈余和资产上限两项的孰低者计量设定受益计划净资产；

3) 期末，将设定受益计划产生的职工薪酬成本确认为服务成本、设定受益计划净负债或净资产的利息净额以及重新计量设定受益计划净负债或净资产所产生的变动等三部分，其中服务成本和设定受益计划净负债或净资产的利息净额计入当期损益或相关资产成本，重新计量设定受益计划净负债或净资产所产生的变动计入其他综合收益，并且在后续会计期间不允许转回至损益，但可以在权益范围内转移这些在其他综合收益确认的金额。

(3). 辞退福利的会计处理方法

√适用 □不适用

向职工提供的辞退福利，在下列两者孰早日确认辞退福利产生的职工薪酬负债，并计入当期损益：(1) 公司不能单方面撤回因解除劳动关系计划或裁减建议所提供的辞退福利时；(2) 公司确认与涉及支付辞退福利的重组相关的成本或费用时。

(4). 其他长期职工福利的会计处理方法

√适用 □不适用

向职工提供的其他长期福利，符合设定提存计划条件的，按照设定提存计划的有关规定进行会计处理；除此之外的其他长期福利，按照设定受益计划的有关规定进行会计处理，为简化相关会计处理，将其产生的职工薪酬成本确认为服务成本、其他长期职工福利净负债或净资产的利息净额以及重新计量其他长期职工福利净负债或净资产所产生的变动等组成项目的总净额计入当期损益或相关资产成本。

34. 租赁负债

√适用 □不适用

在租赁开始日，公司将尚未支付的租赁付款额的现值确认为租赁负债。计算租赁付款额现值时采用租赁内含利率作为折现率，无法确定租赁内含利率的，采用公司增量借款利率作为折现率。租赁付款额与其现值之间的差额作为未确认融资费用，在租赁期各个期间内按照确认租赁付款额现值的折现率确认利息费用，并计入当期损益。未纳入租赁负债计量的可变租赁付款额于实际发生时计入当期损益。

租赁期开始日后，当实质固定付款额发生变动、担保余值预计的应付金额发生变化、用于确定租赁付款额的指数或比率发生变动、购买选择权、续租选择权或终止选择权的评估结果或实际行权情况发生变化时，公司按照变动后的租赁付款额的现值重新计量租赁负债，并相应调整使用权资产的账面价值，如使用权资产账面价值已调减至零，但租赁负债仍需进一步调减的，将剩余金额计入当期损益。

35. 预计负债

√适用 □不适用

1. 因对外提供担保、诉讼事项、产品质量保证、亏损合同等或有事项形成的义务成为公司承担的现时义务，履行该义务很可能导致经济利益流出公司，且该义务的金额能够可靠的计量时，公司将该项义务确认为预计负债。

2. 公司按照履行相关现时义务所需支出的最佳估计数对预计负债进行初始计量，并在资产负债表日对预计负债的账面价值进行复核。

36. 股份支付

√适用 □不适用

1. 股份支付的种类

包括以权益结算的股份支付和以现金结算的股份支付。

2. 实施、修改、终止股份支付计划的相关会计处理

(1) 以权益结算的股份支付

授予后立即可行权的换取职工服务的以权益结算的股份支付，在授予日按照权益工具的公允价值计入相关成本或费用，相应调整资本公积。完成等待期内的服务或达到规定业绩条件才可行权的换取职工服务的以权益结算的股份支付，在等待期内的每个资产负债表日，以对可行权权益工具数量的最佳估计为基础，按权益工具授予日的公允价值，将当期取得的服务计入相关成本或费用，相应调整资本公积。

换取其他方服务的权益结算的股份支付，如果其他方服务的公允价值能够可靠计量的，按照其他方服务在取得日的公允价值计量；如果其他方服务的公允价值不能可靠计量，但权益工具的公允价值能够可靠计量的，按照权益工具在服务取得日的公允价值计量，计入相关成本或费用，相应增加所有者权益。

(2) 以现金结算的股份支付

授予后立即可行权的换取职工服务的以现金结算的股份支付，在授予日按公司承担负债的公允价值计入相关成本或费用，相应增加负债。完成等待期内的服务或达到规定业绩条件才可行权的换取职工服务的以现金结算的股份支付，在等待期内的每个资产负债表日，以对可行权情况的最佳估计为基础，按公司承担负债的公允价值，将当期取得的服务计入相关成本或费用和相应的负债。

(3) 修改、终止股份支付计划

如果修改增加了所授予的权益工具的公允价值，公司按照权益工具公允价值的增加相应地确认取得服务的增加；如果修改增加了所授予的权益工具的数量，公司将增加的权益工具的公允价值相应地确认为取得服务的增加；如果公司按照有利于职工的方式修改可行权条件，公司在处理可行权条件时，考虑修改后的可行权条件。

如果修改减少了授予的权益工具的公允价值，公司继续以权益工具在授予日的公允价值为基础，确认取得服务的金额，而不考虑权益工具公允价值的减少；如果修改减少了授予的权益工具的数量，公司将减少部分作为已授予的权益工具的取消来进行处理；如果以不利于职工的方式修改了可行权条件，在处理可行权条件时，不考虑修改后的可行权条件。

如果公司在等待期内取消了所授予的权益工具或结算了所授予的权益工具（因未满足可行权条件而被取消的除外），则将取消或结算作为加速可行权处理，立即确认原本在剩余等待期内确认的金额。

37. 优先股、永续债等其他金融工具

适用 不适用

38. 收入

(1). 收入确认和计量所采用的会计政策

适用 不适用

1. 收入确认原则

于合同开始日，公司对合同进行评估，识别合同所包含的各单项履约义务，并确定各单项履约义务是在某一时段内履行，还是在某一时点履行。

满足下列条件之一时，属于在某一时段内履行履约义务，否则，属于在某一时点履行履约义务：(1) 客户在公司履约的同时即取得并消耗公司履约所带来的经济利益；(2) 客户能够控制公司履约过程中在建商品；(3) 公司履约过程中所产出的商品具有不可替代用途，且公司在整个合同期间内有权就累计至今已完成的履约部分收取款项。

对于在某一时段内履行的履约义务，公司在该段时间内按照履约进度确认收入。履约进度不能合理确定时，已经发生的成本预计能够得到补偿的，按照已经发生的成本金额确认收入，直到履约进度能够合理确定为止。对于在某一时点履行的履约义务，在客户取得相关商品或服务控制权时点确认收入。在判断客户是否已取得商品控制权时，公司考虑下列迹象：(1) 公司就该商品享有现时收款权利，即客户就该商品负有现时付款义务；(2) 公司已将该商品的法定所有权转移给客户，即客户已拥有该商品的法定所有权；(3) 公司已将该商品实物转移给客户，即客户已实物占有该商品；(4) 公司已将该商品所有权上的主要风险和报酬转移给客户，即客户已取得该商品所有权上的主要风险和报酬；(5) 客户已接受该商品；(6) 其他表明客户已取得商品控制权的迹象。

2. 收入计量原则

(1) 公司按照分摊至各单项履约义务的交易价格计量收入。交易价格是公司因向客户转让商品或服务而预期有权收取的对价金额，不包括代第三方收取的款项以及预期将退还给客户的款项。

(2) 合同中存在可变对价的，公司按照期望值或最可能发生金额确定可变对价的最佳估计数，但包含可变对价的交易价格，不超过在相关不确定性消除时累计已确认收入极可能不会发生重大转回的金额。

(3) 合同中存在重大融资成分的，公司按照假定客户在取得商品或服务控制权时即以现金支付的应付金额确定交易价格。该交易价格与合同对价之间的差额，在合同期间内采用实际利率法摊销。合同开始日，公司预计客户取得商品或服务控制权与客户支付价款间隔不超过一年的，不考虑合同中存在的重大融资成分。

(4) 合同中包含两项或多项履约义务的，公司于合同开始日，按照各单项履约义务所承诺商品的单独售价的相对比例，将交易价格分摊至各单项履约义务。

3. 收入确认的具体方法

公司主要销售医用耗材智能装备，公司销售医用耗材智能装备业务属于在某一时点履行的履约义务，按照销售地区分为内销收入和外贸收入。

内销收入确认原则及依据为：根据合同约定将产品交付给购货方，且产品销售收入金额可靠计量，已经收回货款或取得了安装确认单且相关的经济利益很可能流入时确认。

外贸收入分为直接销售给海外终端客户和通过贸易商销售给海外终端客户。其中直接销售给海外终端客户在公司已根据合同约定将产品报关，取得提单，已收取货款或取得了收款权利且相关的经济利益很可能流入时确认；通过贸易商销售给海外终端客户在公司根据合同约定将产品送至港口，贸易商报关、出口运送至终端客户所在厂区并进行交付，根据客户确认的设备验收报告或安装确认单确认收入。

(2). 同类业务采用不同经营模式导致收入确认会计政策存在差异的情况

适用 不适用

39. 合同成本

适用 不适用

与合同成本有关的资产包括合同取得成本和合同履约成本。

公司为取得合同发生的增量成本预期能够收回的，作为合同取得成本确认为一项资产。如果合同取得成本的摊销期限不超过一年，在发生时直接计入当期损益。

公司为履行合同发生的成本，不适用存货、固定资产或无形资产等相关准则的规范范围且同时满足下列条件的，作为合同履约成本确认为一项资产：

1.该成本与一份当前或预期取得的合同直接相关，包括直接人工、直接材料、制造费用（或类似费用）、明确由客户承担的成本以及仅因该合同而发生的其他成本；

2.该成本增加了公司未来用于履行履约义务的资源；

3.该成本预期能够收回。

公司对于与合同成本有关的资产采用与该资产相关的商品或服务收入确认相同的基础进行摊销，计入当期损益。

如果与合同成本有关的资产的账面价值高于因转让与该资产相关的商品或服务预期能够取得的剩余对价减去估计将要发生的成本，公司对超出部分计提减值准备，并确认为资产减值损失。以前期间减值的因素之后发生变化，使得转让该资产相关的商品或服务预期能够取得的剩余对价减去估计将要发生的成本高于该资产账面价值的，转回原已计提的资产减值准备，并计入当期损益，但转回后的资产账面价值不超过假定不计提减值准备情况下该资产在转回日的账面价值。

40. 政府补助

适用 不适用

1. 政府补助在同时满足下列条件时予以确认：(1) 公司能够满足政府补助所附的条件；(2) 公司能够收到政府补助。政府补助为货币性资产的，按照收到或应收的金额计量。政府补助为非货币性资产的，按照公允价值计量；公允价值不能可靠取得的，按照名义金额计量。

2. 与资产相关的政府补助判断依据及会计处理方法

政府文件规定用于购建或以其他方式形成长期资产的政府补助划分为与资产相关的政府补助。政府文件不明确的，以取得该补助必须具备的基本条件为基础进行判断，以购建或以其他方式形成长期资产为基本条件的作为与资产相关的政府补助。与资产相关的政府补助，冲减相关资产的账面价值或确认为递延收益。与资产相关的政府补助确认为递延收益的，在相关资产使用寿命内按照合理、系统的方法分期计入损益。按照名义金额计量的政府补助，直接计入当期损益。相关资产在使用寿命结束前被出售、转让、报废或发生毁损的，将尚未分配的相关递延收益余额转入资产处置当期的损益。

3. 与收益相关的政府补助判断依据及会计处理方法

除与资产相关的政府补助之外的政府补助划分为与收益相关的政府补助。对于同时包含与资产相关部分和与收益相关部分的政府补助，难以区分与资产相关或与收益相关的，整体归类为与收益相关的政府补助。与收益相关的政府补助，用于补偿以后期间的相关成本费用或损失的，确

认为递延收益，在确认相关成本费用或损失的期间，计入当期损益或冲减相关成本；用于补偿已发生的相关成本费用或损失的，直接计入当期损益或冲减相关成本。

4. 与公司日常经营活动相关的政府补助，按照经济业务实质，计入其他收益或冲减相关成本费用。与公司日常活动无关的政府补助，计入营业外收支。

41. 递延所得税资产/递延所得税负债

适用 不适用

1. 根据资产、负债的账面价值与其计税基础之间的差额（未作为资产和负债确认的项目按照税法规定可以确定其计税基础的，该计税基础与其账面数之间的差额），按照预期收回该资产或清偿该负债期间的适用税率计算确认递延所得税资产或递延所得税负债。

2. 确认递延所得税资产以很可能取得用来抵扣可抵扣暂时性差异的应纳税所得额为限。资产负债表日，有确凿证据表明未来期间很可能获得足够的应纳税所得额用来抵扣可抵扣暂时性差异的，确认以前会计期间未确认的递延所得税资产。

3. 资产负债表日，对递延所得税资产的账面价值进行复核，如果未来期间很可能无法获得足够的应纳税所得额用以抵扣递延所得税资产的利益，则减记递延所得税资产的账面价值。在很可能获得足够的应纳税所得额时，转回减记的金额。

4. 公司当期所得税和递延所得税作为所得税费用或收益计入当期损益，但不包括下列情况产生的所得税：（1）企业合并；（2）直接在所有者权益中确认的交易或者事项。

42. 租赁

(1). 经营租赁的会计处理方法

适用 不适用

(2). 融资租赁的会计处理方法

适用 不适用

(3). 新租赁准则下租赁的确定方法及会计处理方法

适用 不适用

1. 公司作为承租人

在租赁期开始日，公司将租赁期不超过 12 个月，且不包含购买选择权的租赁认定为短期租赁；将单项租赁资产为全新资产时价值较低的租赁认定为低价值资产租赁。公司转租或预期转租租赁资产的，原租赁不认定为低价值资产租赁。

对于所有短期租赁和低价值资产租赁公司在租赁期内各个期间按照直线法将租赁付款额计入相关资产成本或当期损益。

除上述采用简化处理的短期租赁和低价值资产租赁外，在租赁期开始日，公司对租赁确认使用权资产和租赁负债。

(1) 使用权资产

使用权资产按照成本进行初始计量，该成本包括：1) 租赁负债的初始计量金额；2) 在租赁期开始日或之前支付的租赁付款额，存在租赁激励的，扣除已享受的租赁激励相关金额；3) 承租人为发生的初始直接费用；4) 承租人为拆卸及移除租赁资产、复原租赁资产所在场地或将租赁资产恢复至租赁条款约定状态预计将发生的成本。

公司按照直线法对使用权资产计提折旧。能够合理确定租赁期届满时取得租赁资产所有权的，公司在租赁资产剩余使用寿命内计提折旧。无法合理确定租赁期届满时能够取得租赁资产所有权的，公司在租赁期与租赁资产剩余使用寿命两者孰短的期间内计提折旧。

(2) 租赁负债

在租赁开始日，公司将尚未支付的租赁付款额的现值确认为租赁负债。计算租赁付款额现值时采用租赁内含利率作为折现率，无法确定租赁内含利率的，采用公司增量借款利率作为折现率。租赁付款额与其现值之间的差额作为未确认融资费用，在租赁期各个期间内按照确认租赁付款额现值的折现率确认利息费用，并计入当期损益。未纳入租赁负债计量的可变租赁付款额于实际发生时计入当期损益。

租赁期开始日后，当实质固定付款额发生变动、担保余值预计的应付金额发生变化、用于确定租赁付款额的指数或比率发生变动、购买选择权、续租选择权或终止选择权的评估结果或实际行权情况发生变化时，公司按照变动后的租赁付款额的现值重新计量租赁负债，并相应调整使用权资产的账面价值，如使用权资产账面价值已调减至零，但租赁负债仍需进一步调减的，将剩余金额计入当期损益。

43. 其他重要的会计政策和会计估计

适用 不适用

44. 重要会计政策和会计估计的变更

(1). 重要会计政策变更

适用 不适用

其他说明

公司自 2022 年 1 月 1 日起执行财政部颁布的《企业会计准则解释第 15 号》“关于企业将固定资产达到预定可使用状态前或者研发过程中产出的产品或副产品对外销售的会计处理”和“关于亏损合同的判断”的规定，公司自 2022 年 11 月 30 日起执行财政部颁布的《企业会计准则解释第 16 号》“关于发行方分类为权益工具的金融工具相关股利的所得税影响的会计处理”和“关于企业将以现金结算的股份支付修改为以权益结算的股份支付的会计处理”规定，上述会计政策变更对公司财务报表无影响。

(2). 重要会计估计变更

适用 不适用

(3). 2022 年起首次执行新会计准则或准则解释等涉及调整首次执行当年年初的财务报表

适用 不适用

45. 其他

适用 不适用

六、税项

1. 主要税种及税率

主要税种及税率情况

适用 不适用

税种	计税依据	税率
增值税	以按税法规定计算的销售货物和应税劳务收入为基础计算销项税额，扣除当期允许抵扣的进项税额后，差额部分为应交增值税	6%、9%、13%
城市维护建设税	实际缴纳的流转税税额	7%、5%
企业所得税	应纳税所得额	15%、20%、25%
房产税	从价计征的，按房产原值一次减除 30% 后余值的 1.2% 计缴；从租计征的，按租金收入的 12% 计缴	1.2%、12%
教育费附加	实际缴纳的流转税税额	3%
地方教育附加	实际缴纳的流转税税额	2%

存在不同企业所得税税率纳税主体的，披露情况说明

适用 不适用

纳税主体名称	所得税税率（%）
本公司、德国迈得公司	15
玉环聚骅公司、迈得贸易公司、慧科智能公司、上海迈得优公司、天津迈得公司、迈得顺公司	20
威高自动化公司	25

2. 税收优惠

适用 不适用

1.公司于 2022 年 12 月 24 日通过高新技术企业复审，取得证书编号为 GR202233008802 的高新技术企业证书，企业所得税自 2022 年起三年内减按 15%的税率计缴。

2.玉环聚骅公司、迈得贸易公司、慧科智能公司、上海迈得优公司、天津迈得公司、浙江迈得顺公司系小型微利企业，年应纳税所得额不超过 100 万元的部分，减按 12.5%计入应纳税所得额，按 20%的税率缴纳企业所得税，2022 年度在现行优惠政策基础上，再减半征收；对年应纳税所得额超过 100 万元但不超过 300 万元的部分，减按 25%计入应纳税所得额，按 20%的税率缴纳企业所得税。

3.根据财政部、国家税务总局《关于软件产品增值税优惠政策的通知》（财税〔2011〕100 号）的规定，公司软件产品享受增值税即征即退政策。

4.本公司和迈得贸易公司出口货物享受“免、抵、退”税政策，退税率为 13%。

5.根据财政部、税务总局、海关总署《关于深化增值税改革有关政策的公告》(2019 年第 39 号)的规定，子公司天津迈得公司、上海迈得优公司按照当期可抵扣进项税额加计 10%抵减应纳税增值额。

3. 其他

适用 不适用

七、合并财务报表项目注释

1、货币资金

适用 不适用

单位：元 币种：人民币

项目	期末余额	期初余额
库存现金	44,418.06	42,558.69
银行存款	221,807,449.25	314,799,093.69
其他货币资金	3,094,167.50	
合计	224,946,034.81	314,841,652.38
其中：存放在境外的 款项总额	2,045,480.75	2,393,879.03
存放财务公司款项		

其他说明

因抵押、质押或冻结等对使用有限制的款项说明

项 目	期末数
票据保证金	3,094,167.50
合 计	3,094,167.50

2、交易性金融资产

适用 不适用

单位：元 币种：人民币

项目	期末余额	期初余额
以公允价值计量且其变动计入当期损益的金融资产	65,153,019.12	40,025,666.67
其中：		
理财产品	65,153,019.12	40,025,666.67
合 计	65,153,019.12	40,025,666.67

其他说明：

适用 不适用

3、衍生金融资产

适用 不适用

4、应收票据

(1). 应收票据分类列示

适用 不适用

(2). 期末公司已质押的应收票据

适用 不适用

(3). 期末公司已背书或贴现且在资产负债表日尚未到期的应收票据

适用 不适用

(4). 期末公司因出票人未履约而将其转应收账款的票据

适用 不适用

(5). 按坏账计提方法分类披露

适用 不适用

按单项计提坏账准备：

适用 不适用

按组合计提坏账准备：

适用 不适用

如按预期信用损失一般模型计提坏账准备，请参照其他应收款披露：

适用 不适用

(6). 坏账准备的情况

适用 不适用

(7). 本期实际核销的应收票据情况

适用 不适用

其他说明

适用 不适用

5、 应收账款

(1). 按账龄披露

适用 不适用

单位：元 币种：人民币

账龄	期末账面余额
1 年以内	
其中：1 年以内分项	
0 至 1 年	93,679,855.84
1 年以内小计	93,679,855.84
1 至 2 年	28,315,056.31
2 至 3 年	8,023,972.00
3 至 4 年	3,345,144.00
4 年以上	5,331,308.18
合计	138,695,336.33

(2). 按坏账计提方法分类披露

√适用 □不适用

单位：元 币种：人民币

类别	期末余额					期初余额				
	账面余额		坏账准备		账面价值	账面余额		坏账准备		账面价值
	金额	比例 (%)	金额	计提比例 (%)		金额	比例 (%)	金额	计提比例 (%)	
按单项计提坏账准备	1,430,749.00	1.03	1,430,749.00	100.00	0.00					
按组合计提坏账准备	137,264,587.33	98.97	16,211,195.71	11.81	121,053,391.62	129,652,026.36	100.00	14,571,410.90	11.24	115,080,615.46
合计	138,695,336.33	100.00	17,641,944.71	12.72	121,053,391.62	129,652,026.36	100.00	14,571,410.90	11.24	115,080,615.46

按单项计提坏账准备:

适用 不适用

单位: 元 币种: 人民币

名称	期末余额			
	账面余额	坏账准备	计提比例 (%)	计提理由
广东弘和医疗科技有限公司	1,430,749.00	1,430,749.00	100.00	诉讼执行中, 预计收回可能性较小
合计	1,430,749.00	1,430,749.00	100.00	/

按单项计提坏账准备的说明:

适用 不适用

按组合计提坏账准备:

适用 不适用

组合计提项目: 采用账龄组合计提坏账准备

单位: 元 币种: 人民币

名称	期末余额		
	应收账款	坏账准备	计提比例 (%)
1 年以内	93,679,855.84	4,683,992.80	5.00
1-2 年	28,315,056.31	2,831,505.63	10.00
2-3 年	8,023,972.00	2,407,191.60	30.00
3-4 年	1,914,395.00	957,197.50	50.00
4 年以上	5,331,308.18	5,331,308.18	100.00
合计	137,264,587.33	16,211,195.71	11.81

按组合计提坏账的确认标准及说明:

适用 不适用

如按预期信用损失一般模型计提坏账准备, 请参照其他应收款披露:

适用 不适用**(3). 坏账准备的情况**适用 不适用

单位: 元 币种: 人民币

项目	期初余额	本期增加			本期减少			期末余额
		计提	收回	其他[注]	转回	核销	其他[注]	
单项计提坏账准备		1,430,749.00						1,430,749.00
按组合计提坏账准备	14,571,410.90	1,657,300.96		476,110.54		481,586.69	12,040.00	16,211,195.71
合计	14,571,410.90	3,088,049.96		476,110.54		481,586.69	12,040.00	17,641,944.71

[注] 其他增加系本期非同一控制合并威高自动化公司转入; 其他减少系处置慧科智能公司转出。

其中本期坏账准备收回或转回金额重要的:

适用 不适用

(4). 本期实际核销的应收账款情况

√适用 □不适用

单位：元 币种：人民币

项目	核销金额
实际核销的应收账款	481,586.69

其中重要的应收账款核销情况

√适用 □不适用

单位：元 币种：人民币

单位名称	应收账款性质	核销金额	核销原因	履行的核销程序	款项是否由关联交易产生
威海鸿宇医疗器械有限公司	货款	238,328.69	根据法院裁定的重整计划，公司核销剩余无法得到清偿的债权	管理层审批	否
合计	/	238,328.69	/	/	/

应收账款核销说明：

□适用 √不适用

(5). 按欠款方归集的期末余额前五名的应收账款情况

√适用 □不适用

单位：元 币种：人民币

单位名称	期末余额	占应收账款期末余额合计数的比例(%)	坏账准备期末余额
单位 1	34,726,987.34	25.04%	1,736,349.37
单位 2	20,036,324.71	14.45%	1,738,894.43
单位 3	14,659,946.00	10.57%	732,997.30
单位 4	13,406,721.29	9.67%	670,336.06
单位 5	7,223,120.00	5.21%	1,983,676.20
合计	90,053,099.34	64.94%	6,862,253.36

其他说明

无

(6). 因金融资产转移而终止确认的应收账款

□适用 √不适用

(7). 转移应收账款且继续涉入形成的资产、负债金额

□适用 √不适用

其他说明：

□适用 √不适用

6、应收款项融资

√适用 □不适用

单位：元 币种：人民币

项目	期末余额	期初余额
银行承兑汇票	79,707,716.85	16,603,117.44
合计	79,707,716.85	16,603,117.44

应收款项融资本期增减变动及公允价值变动情况：

√适用 □不适用

项目	2022 年 12 月 31 日公允价值	2021 年 12 月 31 日公允价值
银行承兑汇票	79,707,716.85	16,603,117.44
合计	79,707,716.85	16,603,117.44

如按预期信用损失一般模型计提坏账准备，请参照其他应收款披露：

□适用 √不适用

其他说明：

√适用 □不适用

期末公司已背书或贴现且在资产负债表日尚未到期的应收票据情况

项目	期末终止确认金额
银行承兑汇票	6,848,229.85
小计	6,848,229.85

银行承兑汇票的承兑人是商业银行，由于商业银行具有较高的信用，银行承兑汇票到期不获支付的可能性较低，故本公司将已背书或贴现的银行承兑汇票予以终止确认。但如果该等票据到期不获支付，依据《票据法》之规定，公司仍将对持票人承担连带责任。

7、预付款项

(1). 预付款项按账龄列示

√适用 □不适用

单位：元 币种：人民币

账龄	期末余额		期初余额	
	金额	比例(%)	金额	比例(%)
1 年以内	6,802,775.38	86.23	13,507,131.41	97.28
1 至 2 年	788,333.39	9.99	346,877.19	2.50
2 至 3 年	297,993.72	3.78	30,000.00	0.22
合计	7,889,102.49	100.00	13,884,008.60	100.00

账龄超过 1 年且金额重要的预付款项未及时结算原因的说明：

无

(2). 按预付对象归集的期末余额前五名的预付款情况

√适用 □不适用

单位名称	期末余额	占预付款项期末余额合计数的比例(%)
单位 1	1,791,662.75	22.71
单位 2	1,053,650.00	13.36
单位 3	660,000.00	8.37
单位 4	628,592.00	7.97
单位 5	309,600.00	3.92
合计	4,443,504.75	56.33

其他说明

无

其他说明

□适用 √不适用

8、其他应收款

项目列示

√适用 □不适用

单位：元 币种：人民币

项目	期末余额	期初余额
应收利息		
应收股利		
其他应收款	5,805,751.96	3,287,576.11
合计	5,805,751.96	3,287,576.11

其他说明：

□适用 √不适用

应收利息

(1). 应收利息分类

□适用 √不适用

(2). 重要逾期利息

□适用 √不适用

(3). 坏账准备计提情况

□适用 √不适用

其他说明：

□适用 √不适用

应收股利**(1). 应收股利**

□适用 √不适用

(2). 重要的账龄超过 1 年的应收股利

□适用 √不适用

(3). 坏账准备计提情况

□适用 √不适用

其他说明：

□适用 √不适用

其他应收款**(1). 按账龄披露**

√适用 □不适用

单位：元 币种：人民币

账龄	期末账面余额
1 年以内	
其中：1 年以内分项	
0 至 1 年	1,365,099.07
1 年以内小计	1,365,099.07
1 至 2 年	2,834,385.38
2 至 3 年	763,230.00
3 至 4 年	2,847,400.00
4 年以上	19,070.40
合计	7,829,184.85

(2). 按款项性质分类情况

√适用 □不适用

单位：元 币种：人民币

款项性质	期末账面余额	期初账面余额
押金保证金	3,474,042.04	3,509,017.25
往来款[注]	3,035,256.83	0.00
应收暂付款	1,019,908.23	734,430.36
应收房租款	298,840.07	0.00
出口退税	1,137.68	7,913.43
合计	7,829,184.85	4,251,361.04

注：详见本报表“第十节 财务报告之十二、关联方及关联交易之 6、关联方应收应付款项”(1)

(3). 坏账准备计提情况

√适用 □不适用

单位：元 币种：人民币

坏账准备	第一阶段	第二阶段	第三阶段	合计
	未来12个月 预期信用损 失	整个存续期预期 信用损失(未发 生信用减值)	整个存续期预期 信用损失(已发 生信用减值)	
2022年1月1日余额	47,994.53	42,500.00	873,290.40	963,784.93
2022年1月1日余额在本期	47,994.53	42,500.00	873,290.40	963,784.93
--转入第二阶段	-141,719.27	141,719.27		
--转入第三阶段		-76,323.00	76,323.00	
--转回第二阶段				
--转回第一阶段				
本期计提	165,124.48	177,255.77	722,709.20	1,065,089.45
本期转回				
本期转销				
本期核销	-1,436.00			-1,436.00
其他变动	-1,708.79	-1,713.50	-583.20	-4,005.49
2022年12月31日余额	68,254.95	283,438.54	1,671,739.40	2,023,432.89

注：其他变动系本期处置慧科智能公司相应转出其他应收款坏账准备。

对本期发生损失准备变动的其他应收款账面余额显著变动的情况说明：

适用 不适用

本期坏账准备计提金额以及评估金融工具的信用风险是否显著增加的采用依据：

适用 不适用

(4). 坏账准备的情况

适用 不适用

(5). 本期实际核销的其他应收款情况

适用 不适用

(6). 按欠款方归集的期末余额前五名的其他应收款情况

适用 不适用

单位：元 币种：人民币

单位名称	款项的性质	期末余额	账龄	占其他应收款 期末余额合计 数的比例(%)	坏账准备 期末余额
单位 1	往来款	224,753.30	1 年内	38.77	368,934.02
		2,427,273.53	1-2 年		
		383,230.00	2-3 年		
单位 2	押金保证 金	2,840,000.00	3-4 年	36.27	1,420,000.00
单位 3	应收暂付 款	605,819.93	1 年内	7.74	30,291.00
单位 4	押金保证 金	380,000.00	2-3 年	4.85	114,000.00
单位 5	押金保证 金	176,568.75	1 年内	2.26	17,656.88

合计	/	7,037,645.51	/	89.89	1,950,881.90
----	---	--------------	---	-------	--------------

(7). 涉及政府补助的应收款项

适用 不适用

(8). 因金融资产转移而终止确认的其他应收款

适用 不适用

(9). 转移其他应收款且继续涉入形成的资产、负债的金额

适用 不适用

其他说明：

适用 不适用

9、 存货

(1). 存货分类

√适用 □不适用

单位：元 币种：人民币

项目	期末余额			期初余额		
	账面余额	存货跌价准备/合同履约成本减值准备	账面价值	账面余额	存货跌价准备/合同履约成本减值准备	账面价值
原材料	58,063,845.64	292,864.42	57,770,981.22	44,240,032.03	334,531.28	43,905,500.75
在产品	44,307,138.86	1,624,708.64	42,682,430.22	43,181,610.02	2,868,537.19	40,313,072.83
库存商品	12,039,969.68	243,478.90	11,796,490.78	15,882,495.36	2,188,796.96	13,693,698.40
发出商品	4,329,659.37		4,329,659.37	2,459,700.32		2,459,700.32
合计	118,740,613.55	2,161,051.96	116,579,561.59	105,763,837.73	5,391,865.43	100,371,972.30

(2). 存货跌价准备及合同履约成本减值准备

√适用 □不适用

单位：元 币种：人民币

项目	期初余额	本期增加金额		本期减少金额		期末余额
		计提	其他	转回或转销	其他	
原材料	334,531.28			41,666.86		292,864.42
在产品	2,868,537.19	730,190.54		1,974,019.09		1,624,708.64
库存商品	2,188,796.96	710,285.16		2,309,813.62	345,789.60	243,478.90
发出商品						
合计	5,391,865.43	1,440,475.70		4,325,499.57	345,789.60	2,161,051.96

注：本期减少金额中的其他为合并转出，系本期处置慧科智能公司相应转出存货跌价准备。

(3). 存货期末余额含有借款费用资本化金额的说明

□适用 √不适用

(4). 合同履约成本本期摊销金额的说明

□适用 √不适用

其他说明

√适用 □不适用

确定可变现净值的具体依据、本期转回或转销存货跌价准备的原因

项目	确定可变现净值的具体依据	转销存货跌价准备的原因
原材料	相关产成品估计售价减去至完工估计将要发生的成本、估计的销售费用以及相关税费后的金额确定可变现净值	本期将已计提存货跌价准备的存货耗用
在产品	相关产成品估计售价减去至完工估计将要发生的成本、估计的销售费用以及相关税费后的金额确定可变现净值	本期已将期初计提存货跌价准备的存货耗用
库存商品	相关产成品估计售价减去估计的销售费用以及相关税费后的金额确定可变现净值	本期已将期初计提存货跌价准备的存货售出

10、合同资产

(1). 合同资产情况

√适用 □不适用

单位：元 币种：人民币

项目	期末余额			期初余额		
	账面余额	减值准备	账面价值	账面余额	减值准备	账面价值
应收质保金	7,890,600.00	394,530.00	7,496,070.00	6,306,483.00	315,324.15	5,991,158.85
合计	7,890,600.00	394,530.00	7,496,070.00	6,306,483.00	315,324.15	5,991,158.85

(2). 报告期内账面价值发生重大变动的金额和原因

□适用 √不适用

(3). 本期合同资产计提减值准备情况

√适用 □不适用

单位：元 币种：人民币

项目	期初数	本期增加		本期减少			期末数
		计提	其他	转回	转销或核销	其他[注]	
按组合计提减值准备	315,324.15	79,305.85				100.00	394,530.00
合计	315,324.15	79,305.85				100.00	394,530.00

注：其他减少系本期处置慧科智能公司减少。

如按预期信用损失一般模型计提坏账准备，请参照其他应收款披露：

适用 不适用

其他说明：

适用 不适用

采用组合计提减值准备的合同资产

项目	期末数		
	账面余额	减值准备	计提比例（%）
账龄组合	7,890,600.00	394,530.00	5.00
1 年以内	7,890,600.00	394,530.00	5.00
小 计	7,890,600.00	394,530.00	5.00

11、持有待售资产

适用 不适用

12、一年内到期的非流动资产

适用 不适用

单位：元 币种：人民币

项目	期末余额	期初余额
一年内到期的长期应收款	2,442,996.00	
合计	2,442,996.00	

期末重要的债权投资和其他债权投资：

适用 不适用

其他说明

无

13、其他流动资产

适用 不适用

单位：元 币种：人民币

项目	期末余额	期初余额
待抵扣增值税进项税额	4,806,820.14	338,547.94
预缴所得税	0.00	10,519.63
合计	4,806,820.14	349,067.57

其他说明

无

14、债权投资

(1). 债权投资情况

适用 不适用

(2). 期末重要的债权投资

□适用 √不适用

(3). 减值准备计提情况

□适用 √不适用

本期减值准备计提金额以及评估金融工具的信用风险是否显著增加的采用依据

□适用 √不适用

其他说明

□适用 √不适用

15、 其他债权投资**(1). 其他债权投资情况**

□适用 √不适用

(2). 期末重要的其他债权投资

□适用 √不适用

(3). 减值准备计提情况

□适用 √不适用

本期减值准备计提金额以及评估金融工具的信用风险是否显著增加的采用依据

□适用 √不适用

其他说明：

□适用 √不适用

16、 长期应收款**(1). 长期应收款情况**

√适用 □不适用

单位：元 币种：人民币

项目	期末余额			期初余额			折现率区间
	账面余额	坏账准备	账面价值	账面余额	坏账准备	账面价值	
融资租赁款							
其中：未实现融资收益							
分期收款销售商品	2,443,004.00		2,443,004.00				
分期收款提供劳务							
合计	2,443,004.00		2,443,004.00				/

(2). 坏账准备计提情况

□适用 √不适用

本期坏账准备计提金额以及评估金融工具的信用风险是否显著增加的采用依据

□适用 √不适用

(3). 因金融资产转移而终止确认的长期应收款

适用 不适用

(4). 转移长期应收款且继续涉入形成的资产、负债金额

适用 不适用

其他说明

适用 不适用

17、长期股权投资

适用 不适用

18、其他权益工具投资

(1). 其他权益工具投资情况

适用 不适用

(2). 非交易性权益工具投资的情况

适用 不适用

其他说明:

适用 不适用

19、其他非流动金融资产

适用 不适用

单位：元 币种：人民币

项目	期末余额	期初余额
分类为以公允价值计量且其变动计入当期损益的金融资产	46,149.18	
合计	46,149.18	

其他说明:

适用 不适用

20、投资性房地产

投资性房地产计量模式

不适用

21、固定资产

项目列示

适用 不适用

单位：元 币种：人民币

项目	期末余额	期初余额
固定资产	318,043,897.55	43,606,751.86
固定资产清理		
合计	318,043,897.55	43,606,751.86

其他说明：

□适用 √不适用

固定资产**(1). 固定资产情况**

√适用 □不适用

单位：元 币种：人民币

项目	房屋及建筑物	通用设备	专用设备	运输工具	合计
一、账面原值：					
1. 期初余额	60,212,309.75	7,774,476.91	17,489,590.74	10,424,228.71	95,900,606.11
2. 本期增加金额	232,225,677.34	28,235,476.22	29,015,899.99	772,797.39	290,249,850.94
1) 购置	0.00	10,954,853.50	12,910,704.61	645,123.01	24,510,681.12
2) 在建工程转入	232,225,677.34	16,911,277.57	14,963,853.79		264,100,808.70
3) 企业合并增加	0.00	369,345.15	1,141,341.59	127,674.38	1,638,361.12
3. 本期减少金额		561,191.88	4,869,541.63	810,006.79	6,240,740.30
1) 处置或报废		176,444.45	4,869,541.63	810,006.79	5,855,992.87
2) 合并转出		384,747.43			384,747.43
4. 期末余额	292,437,987.09	35,448,761.25	41,635,949.10	10,387,019.31	379,909,716.75
二、累计折旧					
1. 期初余额	25,405,037.50	6,377,392.09	11,709,834.73	7,016,053.70	50,508,318.02
2. 本期增加金额	6,696,442.38	3,448,665.71	3,924,155.99	922,366.50	14,991,630.58
	6,696,442.38	3,264,162.59	3,103,719.46	801,075.84	13,865,400.27

1) 计提					
2) 合并转入		184,503.12	820,436.53	121,290.66	1,126,230.31
3. 本期减少金额		367,949.78	2,546,775.78	719,403.84	3,634,129.40
1) 处置或报废		172,827.81	2,546,775.78	719,403.84	3,439,007.43
2) 合并转出		195,121.97			195,121.97
4. 期末余额	32,101,479.88	9,458,108.02	13,087,214.94	7,219,016.36	61,865,819.20
三、减值准备					
1. 期初余额			1,785,536.23		1,785,536.23
2. 本期增加金额					
1) 计提					
3. 本期减少金额			1,785,536.23		1,785,536.23
1) 处置或报废			1,785,536.23		1,785,536.23
4. 期末余额					
四、账面价值					
1. 期末账面价值	260,336,507.21	25,990,653.23	28,548,734.16	3,168,002.95	318,043,897.55
2. 期初账面价值	34,807,272.25	1,397,084.82	3,994,219.78	3,408,175.01	43,606,751.86

(2). 暂时闲置的固定资产情况

适用 不适用

(3). 通过融资租赁租入的固定资产情况

适用 不适用

(4). 通过经营租赁租出的固定资产

适用 不适用

(5). 未办妥产权证书的固定资产情况

适用 不适用

其他说明：

适用 不适用

固定资产清理

适用 不适用

22、在建工程

项目列示

适用 不适用

单位：元 币种：人民币

项目	期末余额	期初余额
在建工程	16,444,382.59	175,127,915.67
工程物资		
合计	16,444,382.59	175,127,915.67

其他说明：

适用 不适用

在建工程

(1). 在建工程情况

√适用 □不适用

单位：元 币种：人民币

项目	期末余额			期初余额		
	账面余额	减值准备	账面价值	账面余额	减值准备	账面价值
医用耗材智能装备建设项目	14,482,216.16		14,482,216.16	174,956,490.72		174,956,490.72
技术中心建设项目				74,040.00		74,040.00
零星工程	1,962,166.43		1,962,166.43	97,384.95		97,384.95
合计	16,444,382.59		16,444,382.59	175,127,915.67		175,127,915.67

(2). 重要在建工程项目本期变动情况

√适用 □不适用

单位：元 币种：人民币

项目名称	预算数	期初余额	本期增加金额	本期转入固定资产金额	本期其他减少金额	期末余额	工程累计投入占预算比例 (%)	工程进度	利息资本化累计金额	其中：本期利息资本化金额	本期利息资本化率 (%)	资金来源
医用耗材智能装备建设项目	285,005,767.00	174,956,490.72	81,514,319.27	241,988,593.83		14,482,216.16	89.96	95.00				募集资金+自有资金
技术中心建设项目		74,040.00	20,851,980.18	20,926,020.18		0.00						募集资金
零星工程		97,384.95	3,083,051.65	1,186,194.69	32,075.48	1,962,166.43						自有资金

2022 年年度报告

合计	285,005,767.00	175,127,915.67	105,449,351.10	264,100,808.70	32,075.48	16,444,382.59	/	/			/	/
----	----------------	----------------	----------------	----------------	-----------	---------------	---	---	--	--	---	---

(3). 本期计提在建工程减值准备情况

适用 不适用

其他说明

适用 不适用

工程物资

(1). 工程物资情况

适用 不适用

23、生产性生物资产

(1). 采用成本计量模式的生产性生物资产

适用 不适用

(2). 采用公允价值计量模式的生产性生物资产

适用 不适用

其他说明

适用 不适用

24、油气资产

适用 不适用

25、使用权资产

适用 不适用

单位：元 币种：人民币

项目	房屋及建筑物	合计
一、账面原值		
1.期初余额	3,702,115.65	3,702,115.65
2.本期增加金额	101,392.10	101,392.10
本期增加金额小计	101,392.10	101,392.10
3.本期减少金额	547,974.33	547,974.33
本期减少金额小计	547,974.33	547,974.33
4.期末余额	3,255,533.42	3,255,533.42
二、累计折旧		
1.期初余额	964,040.38	964,040.38
2.本期增加金额	1,216,137.05	1,216,137.05
(1)计提	1,216,137.05	1,216,137.05
3.本期减少金额	258,765.67	258,765.67
(1)处置	258,765.67	258,765.67
4.期末余额	1,921,411.76	1,921,411.76
三、减值准备		
1.期初余额		
2.本期增加金额		
(1)计提		
3.本期减少金额		
(1)处置		
4.期末余额		

四、账面价值		
1.期末账面价值	1,334,121.66	1,334,121.66
2.期初账面价值	2,738,075.27	2,738,075.27

其他说明：

无

26、无形资产

(1). 无形资产情况

√适用 □不适用

单位：元 币种：人民币

项目	土地使用权	软件	合计
一、账面原值			
1.期初余额	44,678,762.25	2,706,975.34	47,385,737.59
2.本期增加金额		32,075.48	32,075.48
(1)购置		32,075.48	32,075.48
(2)内部研发			
(3)企业合并增加			
3.本期减少金额			
(1)处置			
4.期末余额	44,678,762.25	2,739,050.82	47,417,813.07
二、累计摊销			
1.期初余额	5,151,525.83	1,125,196.61	6,276,722.44
2.本期增加金额	894,213.72	268,986.98	1,163,200.70
(1)计提	894,213.72	268,986.98	1,163,200.70
3.本期减少金额			
(1)处置			
4.期末余额	6,045,739.55	1,394,183.59	7,439,923.14
三、减值准备			
1.期初余额			
2.本期增加金额			
(1)计提			
3.本期减少金额			
(1)处置			
4.期末余额			
四、账面价值			
1.期末账面价值	38,633,022.70	1,344,867.23	39,977,889.93
2.期初账面价值	39,527,236.42	1,581,778.73	41,109,015.15

本期末通过公司内部研发形成的无形资产占无形资产余额的比例 0

(2). 未办妥产权证书的土地使用权情况

适用 不适用

其他说明：

适用 不适用

27、开发支出

适用 不适用

28、商誉

(1). 商誉账面原值

适用 不适用

单位：元 币种：人民币

被投资单位名称或形成商誉的事项	期初余额	本期增加		本期减少		期末余额
		企业合并形成的		处置		
非同一控制下合并威高自动化		10,423,445.72				10,423,445.72
合计		10,423,445.72				10,423,445.72

(2). 商誉减值准备

适用 不适用

(3). 商誉所在资产组或资产组组合的相关信息

适用 不适用

(4). 说明商誉减值测试过程、关键参数（例如预计未来现金流量现值时的预测期增长率、稳定期增长率、利润率、折现率、预测期等，如适用）及商誉减值损失的确认方法

适用 不适用

商誉减值测试过程

1) 商誉所在资产组或资产组组合相关信息

资产组或资产组组合的构成	威高自动化公司经营性资产和负债
资产组或资产组组合的账面价值	28,905,127.73
分摊至本资产组或资产组组合的商誉账面价值及分摊方法	按照账面价值分摊 20,438,128.87
包含商誉的资产组或资产组组合的账面价值	49,343,256.60
资产组或资产组组合是否与购买日、以前年度商誉减值测试时所确定的资产组或资产组组合一致	是

2) 商誉减值测试的过程与方法、结论

包含商誉的资产组或资产组组合可收回金额按照预计未来现金流量的现值计算，预计现金流量根据公司批准的 5 年详细预测期现金流量预测为基础，详细预测期以后的现金流量保持不变。现金流量折现使用的折现率为 15.26%。

减值测试中采用的其他关键数据包括：产品预计售价、销量、生产成本及其他相关费用。公司根据历史经验及对市场发展的预测确定上述关键数据。公司采用的折现率是反映当前市场货币时间价值和相关资产组特定风险的税前利率。

上述对可收回金额的预计表明商誉并未出现减值损失。

(5). 商誉减值测试的影响

适用 不适用

其他说明

适用 不适用

29、长期待摊费用

适用 不适用

单位：元 币种：人民币

项目	期初余额	本期增加金额	本期摊销金额	其他减少金额	期末余额
装修费	293,707.33		219,035.28		74,672.05
其他		46,000.00	8,944.46		37,055.54
合计	293,707.33	46,000.00	227,979.74		111,727.59

其他说明：

无

30、递延所得税资产/递延所得税负债

(1). 未经抵销的递延所得税资产

适用 不适用

单位：元 币种：人民币

项目	期末余额		期初余额	
	可抵扣暂时性差异	递延所得税资产	可抵扣暂时性差异	递延所得税资产
资产减值准备	20,197,410.36	3,119,662.20	20,228,635.18	3,034,295.28
政府补助	11,088,986.50	1,663,347.97	7,903,743.25	1,185,561.49
股权激励	4,526,483.42	696,928.88	4,649,438.50	697,415.77
内部交易未实现利润			7,242,339.86	362,116.99
合计	35,812,880.28	5,479,939.05	40,024,156.79	5,279,389.53

(2). 未经抵销的递延所得税负债

适用 不适用

单位：元 币种：人民币

项目	期末余额		期初余额	
	应纳税暂时性差异	递延所得税负债	应纳税暂时性差异	递延所得税负债
固定资产折旧年限差异	5,087,273.88	763,091.09	9,027,876.00	451,393.80
合计	5,087,273.88	763,091.09	9,027,876.00	451,393.80

(3). 以抵销后净额列示的递延所得税资产或负债

√适用 □不适用

单位：元 币种：人民币

项目	递延所得税资产和负债期末互抵金额	抵销后递延所得税资产或负债期末余额	递延所得税资产和负债期初互抵金额	抵销后递延所得税资产或负债期初余额
递延所得税资产	763,091.09	4,716,847.96		
递延所得税负债	763,091.09			

(4). 未确认递延所得税资产明细

√适用 □不适用

单位：元 币种：人民币

项目	期末余额	期初余额
可抵扣暂时性差异	2,023,549.20	1,013,750.23
可抵扣亏损	13,303,317.39	24,844,883.80
合计	15,326,866.59	25,858,634.03

(5). 未确认递延所得税资产的可抵扣亏损将于以下年度到期

√适用 □不适用

单位：元 币种：人民币

年份	期末金额	期初金额	备注
2022 年		1,585,577.03	
2023 年	3,359,662.91	4,919,391.20	
2024 年	3,741,363.88	5,631,920.92	
2025 年	1,859,780.79	8,148,360.56	
2026 年	1,761,253.58	4,559,634.09	
2027 年	2,581,256.23		
合计	13,303,317.39	24,844,883.80	

其他说明：

□适用 √不适用

31、其他非流动资产

√适用 □不适用

单位：元 币种：人民币

项目	期末余额	期初余额
----	------	------

	账面余额	减值准备	账面价值	账面余额	减值准备	账面价值
预付软件款	8,838,790.37		8,838,790.37	721,970.00		721,970.00
合计	8,838,790.37		8,838,790.37	721,970.00		721,970.00

其他说明：

无

32、短期借款

(1). 短期借款分类

适用 不适用

(2). 已逾期未偿还的短期借款情况

适用 不适用

其中重要的已逾期未偿还的短期借款情况如下：

适用 不适用

其他说明

适用 不适用

33、交易性金融负债

适用 不适用

34、衍生金融负债

适用 不适用

35、应付票据

(1). 应付票据列示

适用 不适用

单位：元 币种：人民币

种类	期末余额	期初余额
商业承兑汇票		
银行承兑汇票	15,864,262.79	
合计	15,864,262.79	

本期末已到期未支付的应付票据总额为 0 元。

36、应付账款

(1). 应付账款列示

适用 不适用

单位：元 币种：人民币

项目	期末余额	期初余额
货款	36,130,598.43	17,161,898.70
工程设备款	39,126,493.43	24,799,077.39
费用款	667,025.83	2,102,093.27
合计	75,924,117.69	44,063,069.36

(2). 账龄超过 1 年的重要应付账款

□适用 √不适用

其他说明

□适用 √不适用

37、预收款项

(1). 预收账款项列示

□适用 √不适用

(2). 账龄超过 1 年的重要预收款项

□适用 √不适用

其他说明

□适用 √不适用

38、合同负债

(1). 合同负债情况

√适用 □不适用

单位：元 币种：人民币

项目	期末余额	期初余额
货款	60,047,730.38	35,984,462.67
合计	60,047,730.38	35,984,462.67

(2). 报告期内账面价值发生重大变动的金额和原因

□适用 √不适用

其他说明：

□适用 √不适用

39、应付职工薪酬

(1). 应付职工薪酬列示

√适用 □不适用

单位：元 币种：人民币

项目	期初余额	本期增加	本期减少	期末余额
一、短期薪酬	10,468,595.57	88,314,196.08	87,024,835.79	11,757,955.86
二、离职后福利-设定提存计划	31,102.50	4,568,207.58	4,561,607.58	37,702.50
三、辞退福利				
四、一年内到期的其他福利				
合计	10,499,698.07	92,882,403.66	91,586,443.37	11,795,658.36

(2). 短期薪酬列示

√适用 □不适用

单位：元 币种：人民币

项目	期初余额	本期增加	本期减少	期末余额
一、工资、奖金、津贴和补贴	10,424,736.47	76,719,857.94	75,463,711.65	11,680,882.76
二、职工福利费	8,000.00	5,794,888.23	5,792,088.23	10,800.00
三、社会保险费	20,094.10	2,744,787.26	2,717,673.26	47,208.10
其中：医疗保险费	19,792.50	2,417,493.20	2,390,443.20	46,842.50
工伤保险费	301.60	318,253.49	318,189.49	365.60
生育保险费		9,040.57	9,040.57	
四、住房公积金	13,125.00	2,594,060.00	2,591,190.00	15,995.00
五、工会经费和职工教育经费	2,640.00	460,602.65	460,172.65	3,070.00
六、短期带薪缺勤				
七、短期利润分享计划				
合计	10,468,595.57	88,314,196.08	87,024,835.79	11,757,955.86

(3). 设定提存计划列示

√适用 □不适用

单位：元 币种：人民币

项目	期初余额	本期增加	本期减少	期末余额
1、基本养老保险	30,160.00	4,413,010.09	4,406,610.09	36,560.00
2、失业保险费	942.50	155,197.49	154,997.49	1,142.50
3、企业年金缴费				
合计	31,102.50	4,568,207.58	4,561,607.58	37,702.50

其他说明：

□适用 √不适用

40、应交税费

√适用 □不适用

单位：元 币种：人民币

项目	期末余额	期初余额
企业所得税	8,695,369.21	2,158,283.88
增值税	2,294,146.41	1,142,652.02
土地使用税	361,484.46	642,690.00
房产税	1,411,599.78	419,965.68
城市维护建设税	303,830.21	253,362.90
教育费附加	182,198.73	151,707.86
个人所得税	278,509.99	230,880.37
地方教育附加	121,465.82	101,138.59
印花税	124,455.83	32,290.95
残疾人保障金		720.00
合计	13,773,060.44	5,133,692.25

其他说明：

无

41、其他应付款**项目列示**

√适用 □不适用

单位：元 币种：人民币

项目	期末余额	期初余额
应付利息		
应付股利		
其他应付款	8,604,212.56	1,254,797.99
合计	8,604,212.56	1,254,797.99

其他说明：

□适用 √不适用

应付利息**(1). 分类列示**

□适用 √不适用

应付股利**(1). 分类列示**

□适用 √不适用

其他应付款**(1). 按款项性质列示其他应付款**

√适用 □不适用

单位：元 币种：人民币

项目	期末余额	期初余额
往来款[注]	7,955,434.15	
应付未付费用款	588,454.56	1,172,221.77
保证金	20,000.00	20,000.00
应付暂收款	40,323.85	62,576.22
合计	8,604,212.56	1,254,797.99

[注] 系本期合并威高自动化转入。

(2). 账龄超过 1 年的重要其他应付款

□适用 √不适用

其他说明：

□适用 √不适用

42、持有待售负债

□适用 √不适用

43、1 年内到期的非流动负债

√适用 □不适用

单位：元 币种：人民币

项目	期末余额	期初余额
1 年内到期的租赁负债	808,046.96	1,323,402.35
合计	808,046.96	1,323,402.35

其他说明：

无

44、其他流动负债

其他流动负债情况

√适用 □不适用

单位：元 币种：人民币

项目	期末余额	期初余额
待转销项税额	6,270,154.51	4,275,969.10
合计	6,270,154.51	4,275,969.10

短期应付债券的增减变动：

□适用 √不适用

其他说明：

□适用 √不适用

45、长期借款**(1). 长期借款分类**

□适用 √不适用

其他说明，包括利率区间：

□适用 √不适用

46、应付债券**(1). 应付债券**

□适用 √不适用

(2). 应付债券的增减变动：（不包括划分为金融负债的优先股、永续债等其他金融工具）

□适用 √不适用

(3). 可转换公司债券的转股条件、转股时间说明

□适用 √不适用

(4). 划分为金融负债的其他金融工具说明

期末发行在外的优先股、永续债等其他金融工具基本情况

□适用 √不适用

期末发行在外的优先股、永续债等金融工具变动情况表

□适用 √不适用

其他金融工具划分为金融负债的依据说明：

□适用 √不适用

其他说明：

适用 不适用

47、租赁负债

适用 不适用

单位：元 币种：人民币

项目	期末余额	期初余额
房屋租赁费	562,710.20	1,392,751.53
合计	562,710.20	1,392,751.53

其他说明：

无

48、长期应付款

项目列示

适用 不适用

其他说明：

适用 不适用

长期应付款

(1). 按款项性质列示长期应付款

适用 不适用

专项应付款

(1). 按款项性质列示专项应付款

适用 不适用

49、长期应付职工薪酬

适用 不适用

50、预计负债

适用 不适用

单位：元 币种：人民币

项目	期初余额	期末余额	形成原因
对外提供担保			
未决诉讼	950,576.23	848,743.53	预计诉讼赔偿款
产品质量保证			
重组义务			
待执行的亏损合同			
应付退货款			
其他			
合计	950,576.23	848,743.53	/

其他说明，包括重要预计负债的相关重要假设、估计说明：

未决诉讼形成的预计负债详见“第十节 财务报告”之十四、承诺及或有事项之3、其他之说明。

51、递延收益

递延收益情况

√适用 □不适用

单位：元 币种：人民币

项目	期初余额	本期增加	本期减少	期末余额	形成原因
政府补助	11,340,826.78	4,642,000.00	1,823,256.67	14,159,570.11	政府补助尚在摊销期内
合计	11,340,826.78	4,642,000.00	1,823,256.67	14,159,570.11	/

其他说明：

√适用 □不适用

(2) 政府补助明细情况

项目	期初数	本期新增补助金额	本期计入当期损益或冲减相关成本金额 [注]	期末数	与资产相关/ 与收益相关
设备技改补助	3,437,083.53		366,499.92	3,070,583.61	与资产相关
土地奖励款	6,404,903.25		135,792.96	6,269,110.29	与资产相关
创新成果产业化公共服务平台补助	885,000.00		23,086.95	861,913.05	与资产相关
高价值专利组合培育补助	613,840.00		613,840.00		与收益相关
生产制造方式转型示范项目 400 万		3,200,000.00	126,477.47	3,073,522.53	与资产相关
省领雁中空纤维膜项目		1,442,000.00	557,559.37	884,440.63	与收益相关
小计	11,340,826.78	4,642,000.00	1,823,256.67	14,159,570.11	

政府补助本期计入当期损益或冲减相关成本金额情况详见“第十节 财务报告”之七、合并财务报表项目注释之 84、政府补助之说明。

52、其他非流动负债

□适用 √不适用

53、股本

√适用 □不适用

单位：元 币种：人民币

	期初余额	本次变动增减（+、-）					期末余额
		发行新股	送股	公积金转股	其他	小计	
股份总数	83,600,000	301,218				301,218	83,901,218

其他说明：

根据公司 2021 年第一次临时股东大会决议、第四届董事会第五次会议、第四届董事会第六次会议，公司向 54 位激励对象定向增发人民币普通股（A 股）股票 301,218 股，实收出资款金额 4,403,807.16 元，另扣除验资费 60,000.00 元后，增加股本 301,218 元，计入资本公积（股本溢价）4,042,589.16 元。上述出资业经天健会计师事务所（特殊普通合伙）审验，并由其出具《验资报告》（天健验（2022）556 号）。

54、其他权益工具

(1). 期末发行在外的优先股、永续债等其他金融工具基本情况

适用 不适用

(2). 期末发行在外的优先股、永续债等金融工具变动情况表

适用 不适用

其他权益工具本期增减变动情况、变动原因说明，以及相关会计处理的依据：

适用 不适用

其他说明：

适用 不适用

55、资本公积

适用 不适用

单位：元 币种：人民币

项目	期初余额	本期增加	本期减少	期末余额
资本溢价（股本溢价）	478,100,992.86	4,042,589.16		482,143,582.02
其他资本公积	13,480,896.38	15,546,614.36	163,633.61	28,863,877.13
合计	491,581,889.24	19,589,203.52	163,633.61	511,007,459.15

其他说明，包括本期增减变动情况、变动原因说明：

1)资本公积（股本溢价）增加 4,042,589.16 元，详见“第十节 财务报告”之七、合并财务报表项目注释之 53、股本之说明。

2) 其他资本公积增加 15,546,614.36 元。系公司根据授予员工的第二类限制性股票授予的期权公允价值按照服务期 36 个月进行分摊，确认本期股份支付费用 15,675,521.34 元，同时增加本期归属于公司的其他资本公积 15,546,614.36 元，同时和少数股东权益 128,906.98 元；因上述股权激励确认的股份支付金额与税务认定税务计税基础存在之间形成可抵扣暂时性差异，公司确认相应的递延所得税资产，其中归属于当期确认的股份支付的部分计入递延所得税费用，剩余部分计入其他资本公积-163,633.61 元。

56、库存股

适用 不适用

57、其他综合收益

√适用 □不适用

单位：元 币种：人民币

项目	期初余额	本期发生金额						期末余额
		本期所得税前发生额	减：前期计入其他综合收益当期转入损益	减：前期计入其他综合收益当期转入留存收益	减：所得税费用	税后归属于母公司	税后归属于少数股东	
一、不能重分类进损益的其他综合收益								
其中：重新计量设定受益计划变动额								
权益法下不能转损益的其他综合收益								
其他权益工具投资公允价值变动								
企业自身信用风险公允价值变动								
二、将重分类进损益的其他综合收益	557,276.55	-166,070.82				-166,070.82		391,205.73
其中：权益法下可转损益的其他综合收益								
其他债权投资公允价值变动								
金融资产重分类计入其他综合收益的金额								
其他债权投资信用减值准备								
现金流量套期储备								
外币财务报表折算差额	557,276.55	-166,070.82				-166,070.82		391,205.73
其他综合收益合计	557,276.55	-166,070.82				-166,070.82		391,205.73

其他说明，包括对现金流量套期损益的有效部分转为被套期项目初始确认金额调整：

无

58、专项储备

□适用 √不适用

59、盈余公积

√适用 □不适用

单位：元 币种：人民币

项目	期初余额	本期增加	本期减少	期末余额
法定盈余公积	41,181,054.47	769,554.53		41,950,609.00
任意盈余公积				
储备基金				
企业发展基金				
其他				
合计	41,181,054.47	769,554.53		41,950,609.00

盈余公积说明，包括本期增减变动情况、变动原因说明：

本期增加 769,554.53 元系根据母公司 2022 年度实现的净利润计提法定盈余公积，提足注册资本 50%后不再计提。

60、未分配利润

√适用 □不适用

单位：元 币种：人民币

项目	本期	上期
调整前上期末未分配利润	147,443,769.74	131,446,368.42
调整期初未分配利润合计数（调增+，调减-）		
调整后期初未分配利润	147,443,769.74	131,446,368.42
加：本期归属于母公司所有者的净利润	67,026,580.60	64,479,103.03
减：提取法定盈余公积	769,554.53	6,681,701.71
提取任意盈余公积		
提取一般风险准备		
应付普通股股利	31,768,000.00	41,800,000.00
转作股本的普通股股利		
期末未分配利润	181,932,795.81	147,443,769.74

根据 2022 年 5 月 20 日公司 2021 年年度股东大会审议通过的 2021 年度利润分配预案，公司以股本 83,600,000 股为基数，每 10 股派发现金股利 3.8 元(含税)，共计 31,768,000.00 元。

调整期初未分配利润明细：

- 1、由于《企业会计准则》及其相关新规定进行追溯调整，影响期初未分配利润 0 元。
- 2、由于会计政策变更，影响期初未分配利润 0 元。
- 3、由于重大会计差错更正，影响期初未分配利润 0 元。
- 4、由于同一控制导致的合并范围变更，影响期初未分配利润 0 元。
- 5、其他调整合计影响期初未分配利润 0 元。

61、营业收入和营业成本

(1). 营业收入和营业成本情况

√适用 □不适用

单位：元 币种：人民币

项目	本期发生额		上期发生额	
	收入	成本	收入	成本
主营业务	380,081,615.13	189,263,521.37	313,064,074.66	157,377,345.74
其他业务	3,408,252.31	727,196.65	2,461,736.12	
合计	383,489,867.44	189,990,718.02	315,525,810.78	157,377,345.74
其中：与客户之间的合同产生的收入	382,470,502.25	189,547,604.54	315,525,810.78	157,377,345.74

(2). 合同产生的收入的情况

□适用 √不适用

合同产生的收入说明：

□适用 √不适用

(3). 履约义务的说明

□适用 √不适用

(4). 分摊至剩余履约义务的说明

□适用 √不适用

其他说明：

与客户之间的合同产生的收入按主要类别的分解信息

1)收入按商品或服务类型分解

项目	本期数		上年同期数	
	收入	成本	收入	成本
安全输注类	296,543,759.82	153,509,693.08	267,596,050.79	135,477,751.44
血液净化类	42,931,305.04	18,443,616.67	3,129,203.53	1,544,234.78
其他	42,995,437.39	17,594,294.79	44,800,556.46	20,355,359.52
小计	382,470,502.25	189,547,604.54	315,525,810.78	157,377,345.74

2)收入按经营地区分解

项目	本期数		上年同期数	
	收入	成本	收入	成本
境外地区	1,572,544.59	1,305,185.30	6,909,092.20	4,238,571.85
境内地区	380,897,957.66	188,242,419.24	308,616,718.58	153,138,773.89
小计	382,470,502.25	189,547,604.54	315,525,810.78	157,377,345.74

3)收入按商品或服务转让时间分解

项目	本期数	上年同期数
在某一时点确认收入	382,470,502.25	315,525,810.78
小计	382,470,502.25	315,525,810.78

(3) 在本期确认的包括在合同负债期初账面价值中的收入为 22,987,417.54 元。

(4) 分摊至剩余履约义务的交易价格

2022 年 12 月 31 日，公司已签订合同、但尚未履行或尚未履行完毕的履约义务所对应的收入金额为 60,047,730.38 元，公司预计该金额将随着设备的生产交付进度，在未来 1-24 个月内确认为收入。

62、税金及附加

√适用 □不适用

单位：元 币种：人民币

项目	本期发生额	上期发生额
消费税		
营业税		
城市维护建设税	1,089,677.91	619,440.74
教育费附加	652,055.84	368,717.52
资源税		
房产税	1,411,599.80	419,965.68
土地使用税	361,484.46	643,095.00
车船使用税		
印花税	218,085.95	73,105.00
地方教育附加	434,703.84	245,811.70
车船税	3,780.00	2,090.00
合计	4,171,387.80	2,372,225.64

其他说明：

无

63、销售费用

√适用 □不适用

单位：元 币种：人民币

项目	本期发生额	上期发生额
职工薪酬	6,636,769.35	6,677,619.48
展会费、广告宣传费	906,856.20	900,897.78
差旅费、办公费	4,576,128.11	4,908,210.18
运输费	594,505.09	472,631.39
业务招待费	2,605,537.64	1,985,667.38
售后维修费用	2,627,885.71	1,622,262.74
其他	216,473.02	444,973.53
合计	18,164,155.12	17,012,262.48

其他说明：

无

64、管理费用

√适用 □不适用

单位：元 币种：人民币

项目	本期发生额	上期发生额
职工薪酬	28,240,879.08	20,850,619.43
折旧和摊销	7,946,472.94	3,776,566.14
业务招待费	4,221,382.63	3,226,768.55

差旅费、办公费	4,391,698.71	3,591,739.64
中介服务费、董事会费	4,501,585.42	6,136,117.73
专利费	1,920,098.81	1,425,963.67
股份支付	15,675,521.34	4,058,770.25
房租费、装修费	326,657.07	422,986.93
车辆使用费	1,062,980.56	1,099,017.70
其他	7,320,479.11	2,962,564.93
合计	75,607,755.67	47,551,114.97

其他说明：

无

65、研发费用

√适用 □不适用

单位：元 币种：人民币

项目	本期发生额	上期发生额
职工薪酬	17,948,617.95	17,086,483.29
直接材料投入	17,239,793.25	19,600,269.34
折旧和摊销	940,586.25	536,307.78
其他费用	533,053.52	1,235,931.04
合计	36,662,050.97	38,458,991.45

其他说明：

无

66、财务费用

√适用 □不适用

单位：元 币种：人民币

项目	本期发生额	上期发生额
利息支出	98,122.62	116,927.63
利息收入	-10,657,443.68	-6,895,378.22
手续费	61,198.79	69,378.16
汇兑损益	-676,661.83	710,480.06
合计	-11,174,784.10	-5,998,592.37

其他说明：

无

67、其他收益

√适用 □不适用

单位：元 币种：人民币

项目	本期发生额	上期发生额
与资产相关的政府补助[注]	651,857.30	554,800.49
与收益相关的政府补助[注]	18,330,592.29	11,970,426.22
代扣代缴个人所得税手续费返还	95,627.39	79,158.82
增值税加计抵减	50,957.64	20,317.88
合计	19,129,034.62	12,624,703.41

其他说明：

[注]本期计入其他收益的政府补助情况详见“第十节 财务报告”之七、合并财务报表项目注释之 84、政府补助之说明。

68、投资收益

√适用 □不适用

单位：元 币种：人民币

项目	本期发生额	上期发生额
权益法核算的长期股权投资收益		
处置长期股权投资产生的投资收益	2,287,072.39	
交易性金融资产在持有期间的投资收益		
其他权益工具投资在持有期间取得的股利收入		
债权投资在持有期间取得的利息收入		
其他债权投资在持有期间取得的利息收入		
处置交易性金融资产取得的投资收益		
处置其他权益工具投资取得的投资收益		
处置债权投资取得的投资收益		
处置其他债权投资取得的投资收益		
债务重组收益		
处置金融工具取得的投资收益	664,141.49	478,058.47
拆借款产生的利息	120,733.41	0.00
应收款项融资贴现损失	-118,987.77	-38,537.88
合计	2,952,959.52	439,520.59

其他说明：

无

69、净敞口套期收益

□适用 √不适用

70、公允价值变动收益

√适用 □不适用

单位：元 币种：人民币

产生公允价值变动收益的来源	本期发生额	上期发生额
交易性金融资产	153,019.12	25,666.67
其中：衍生金融工具产生的公允价值变动收益		
其中：指定为以公允价值计量且其变动计入当期损益的金融资产产生的公允价值变动收益	153,019.12	25,666.67
交易性金融负债		
按公允价值计量的投资性房地产		
其他非流动金融资产	-3,850.82	
其中：指定为以公允价值计量且其变动计入当期损益的其他非流动负债产生的公允价值变动收益	-3,850.82	
合计	149,168.30	25,666.67

其他说明：

无

71、信用减值损失

√适用 □不适用

单位：元 币种：人民币

项目	本期发生额	上期发生额
应收票据坏账损失		
应收账款坏账损失		
其他应收款坏账损失		
债权投资减值损失		
其他债权投资减值损失		
长期应收款坏账损失		
合同资产减值损失		
坏账损失	-4,153,139.41	-2,222,049.41
合计	-4,153,139.41	-2,222,049.41

其他说明：

无

72、资产减值损失

√适用 □不适用

单位：元 币种：人民币

项目	本期发生额	上期发生额
一、坏账损失		
二、存货跌价损失及合同履约成本减值损失	-1,440,475.70	-1,939,444.21
三、长期股权投资减值损失		
四、投资性房地产减值损失		
五、固定资产减值损失		
六、工程物资减值损失		
七、在建工程减值损失		
八、生产性生物资产减值损失		
九、油气资产减值损失		
十、无形资产减值损失		
十一、商誉减值损失		
十二、其他	-79,305.85	157,080.79
合计	-1,519,781.55	-1,782,363.42

其他说明：

无

73、资产处置收益

√适用 □不适用

单位：元 币种：人民币

项目	本期发生额	上期发生额
固定资产处置收益	290,199.80	-52,464.70
合计	290,199.80	-52,464.70

其他说明：

无

74、营业外收入

营业外收入情况

√适用 □不适用

单位：元 币种：人民币

项目	本期发生额	上期发生额	计入当期非经常性损益的金额
非流动资产处置利得合计			
其中：固定资产处置利得			
无形资产处置利得			
非货币性资产交换利得			
接受捐赠			
政府补助		303,000.00	
赔偿收入	462,500.00	2,800,000.00	462,500.00
其他	179,183.49	10,002.23	179,183.49
合计	641,683.49	3,113,002.23	641,683.49

其他说明：

□适用 √不适用

75、营业外支出

√适用 □不适用

单位：元 币种：人民币

项目	本期发生额	上期发生额	计入当期非经常性损益的金额
非流动资产处置损失合计	84,069.14	2,797.92	84,069.14
其中：固定资产处置损失	84,069.14	2,797.92	84,069.14
无形资产处置损失			
非货币性资产交换损失			
对外捐赠	217,000.00	300,000.00	217,000.00
其他	37,454.28	121,898.59	37,454.28
合计	338,523.42	424,696.51	338,523.42

其他说明：

无

76、所得税费用

(1). 所得税费用表

√适用 □不适用

单位：元 币种：人民币

项目	本期发生额	上期发生额
当期所得税费用	10,251,768.27	7,012,055.33
递延所得税费用	-52,485.84	-510,321.52
合计	10,199,282.43	6,501,733.81

(2). 会计利润与所得税费用调整过程

√适用 □不适用

单位：元 币种：人民币

项目	本期发生额
利润总额	87,220,185.31
按法定/适用税率计算的所得税费用	13,083,027.78
子公司适用不同税率的影响	2,367,528.86
调整以前期间所得税的影响	57,155.37
非应税收入的影响	
不可抵扣的成本、费用和损失的影响	911,059.73
使用前期未确认递延所得税资产的可抵扣亏损的影响	-1,498,204.89
本期未确认递延所得税资产的可抵扣暂时性差异或可抵扣亏损的影响	2,736,641.58
研发费加计扣除的影响	-6,364,724.61
其他	-1,093,201.39
所得税费用	10,199,282.43

其他说明：

适用 不适用**77、其他综合收益**适用 不适用

其他综合收益详见“第十节 财务报告”之七、合并财务报表项目注释之 57、其他综合收益之说明。

78、现金流量表项目**(1). 收到的其他与经营活动有关的现金**适用 不适用

单位：元 币种：人民币

项目	本期发生额	上期发生额
收到政府补助	8,600,708.06	5,608,686.08
收回应收暂付款	203,262.40	35,793.50
利息收入	10,657,443.68	6,895,378.22
赔偿款		2,800,000.00
其他	1,354,752.95	257,996.89
合计	20,816,167.09	15,597,854.69

收到的其他与经营活动有关的现金说明：

无

(2). 支付的其他与经营活动有关的现金适用 不适用

单位：元 币种：人民币

项目	本期发生额	上期发生额
付现的期间费用	34,825,681.53	30,079,340.58
支付的票据保证金	3,094,167.50	
其他	1,155,141.06	929,762.64
合计	39,074,990.09	31,009,103.22

支付的其他与经营活动有关的现金说明：

无

(3). 收到的其他与投资活动有关的现金

√适用 □不适用

单位：元 币种：人民币

项目	本期发生额	上期发生额
收回威高自动化原股东资金池归集的资金[注]	10,413,807.25	
合计	10,413,807.25	

收到的其他与投资活动有关的现金说明：

注：威高集团有限公司对下属子公司存在资金归集要求。截至 2022 年 4 月 17 日合并基准日前，威高自动化被归集资金余额为 10,413,807.25 元。公司收购威高自动化后随即办理解除资金归集业务的相关手续，并于 2022 年 5 月 12 日收回上述资金。

(4). 支付的其他与投资活动有关的现金

√适用 □不适用

单位：元 币种：人民币

项目	本期发生额	上期发生额
转让慧科股权收到款项与慧科货币资金差价	663,386.75	
合计	663,386.75	

支付的其他与投资活动有关的现金说明：

无

(5). 收到的其他与筹资活动有关的现金

□适用 √不适用

(6). 支付的其他与筹资活动有关的现金

√适用 □不适用

单位：元 币种：人民币

项目	本期发生额	上期发生额
租金	1,273,760.73	1,207,554.55
发行验资费	63,600.00	
往来款	2,164,309.26	
合计	3,501,669.99	1,207,554.55

支付的其他与筹资活动有关的现金说明：

无

79、现金流量表补充资料**(1). 现金流量表补充资料**

√适用 □不适用

单位：元 币种：人民币

补充资料	本期金额	上期金额
1. 将净利润调节为经营活动现金流量：		
净利润	77,020,902.88	63,972,047.92
加：资产减值准备	4,153,139.41	1,782,363.42
信用减值损失	1,519,781.55	2,222,049.41
固定资产折旧、油气资产折耗、生产性生物资产折旧	13,865,400.27	5,305,614.84
使用权资产摊销	1,216,137.05	964,040.38
无形资产摊销	1,163,200.70	1,162,489.63
长期待摊费用摊销	227,979.74	219,920.30
处置固定资产、无形资产和其他长期资产的损失（收益以“-”号填列）	-290,199.80	52,464.70
固定资产报废损失（收益以“-”号填列）	84,069.14	2,797.92
公允价值变动损失（收益以“-”号填列）	-149,168.30	-25,666.67
财务费用（收益以“-”号填列）	-578,539.21	827,407.69
投资损失（收益以“-”号填列）	-3,071,947.29	-478,058.47
递延所得税资产减少（增加以“-”号填列）	398,907.96	-510,321.52
递延所得税负债增加（减少以“-”号填列）	-451,393.80	
存货的减少（增加以“-”号填列）	-19,013,860.36	-375,241.06
经营性应收项目的减少（增加以“-”号填列）	-88,716,444.55	-22,997,921.29
经营性应付项目的增加（减少以“-”号填列）	94,285,583.27	28,724,851.13
其他	15,675,521.34	4,037,262.77
经营活动产生的现金流量净额	97,339,070.00	84,886,101.10
2. 不涉及现金收支的重大投资和筹资活动：		
债务转为资本		
一年内到期的可转换公司债券		
融资租入固定资产		
3. 现金及现金等价物净变动情况：		
现金的期末余额	221,851,867.31	314,841,652.38
减：现金的期初余额	314,841,652.38	425,461,900.65
加：现金等价物的期末余额		
减：现金等价物的期初余额		
现金及现金等价物净增加额	-92,989,785.07	-110,620,248.27

(2). 本期支付的取得子公司的现金净额

√适用 □不适用

单位：元 币种：人民币

	金额
本期发生的企业合并于本期支付的现金或现金等价物	10,410,000.00
其中：威高自动化公司	10,410,000.00
减：购买日子公司持有的现金及现金等价物	
加：以前期间发生的企业合并于本期支付的现金或现金等价物	
取得子公司支付的现金净额	10,410,000.00

其他说明：

无

(3). 本期收到的处置子公司的现金净额

√适用 □不适用

单位：元 币种：人民币

	金额
本期处置子公司于本期收到的现金或现金等价物	300,000.00
其中：慧科智能公司	300,000.00
减：丧失控制权日子公司持有的现金及现金等价物	963,386.75
其中：慧科智能公司	963,386.75
加：以前期间处置子公司于本期收到的现金或现金等价物	
处置子公司收到的现金净额	-663,386.75

其他说明：

无

(4). 现金和现金等价物的构成

√适用 □不适用

单位：元 币种：人民币

项目	期末余额	期初余额
一、现金	221,851,867.31	314,841,652.38
其中：库存现金	44,418.06	42,558.69
可随时用于支付的银行存款	221,807,449.25	314,799,093.69
可随时用于支付的其他货币资金		
可用于支付的存放中央银行款项		
存放同业款项		
拆放同业款项		
二、现金等价物		
其中：三个月内到期的债券投资		
三、期末现金及现金等价物余额	221,851,867.31	314,841,652.38
其中：母公司或集团内子公司使用受限制的现金和现金等价物		

其他说明：

√适用 □不适用

不涉及现金收支的商业汇票背书转让金额

项目	本期数	上期数
背书转让的商业汇票金额	35,776,180.88	61,487,991.61
其中：支付货款	35,776,180.88	61,487,991.61

80、所有者权益变动表项目注释

说明对上年期末余额进行调整的“其他”项目名称及调整金额等事项：

□适用 √不适用

81、所有权或使用权受到限制的资产

√适用 □不适用

单位：元 币种：人民币

项目	期末账面价值	受限原因
货币资金	3,094,167.50	票据保证金
应收票据		
存货		
固定资产		
无形资产		
应收款项融资	26,840,951.58	开具银行承兑汇票质押
合计	29,935,119.08	/

其他说明：

无

82、 外币货币性项目**(1). 外币货币性项目**

√适用 □不适用

单位：元

项目	期末外币余额	折算汇率	期末折算人民币余额
货币资金	-	-	
其中：美元			
欧元	275,563.56	7.4229	2,045,480.75
港币			
应收账款	-	-	
其中：美元	334.00	6.9646	2,326.18
欧元			
港币			
长期借款	-	-	
其中：美元			
欧元			
港币			

其他说明：

无

(2). 境外经营实体说明，包括对于重要的境外经营实体，应披露其境外主要经营地、记账本位币及选择依据，记账本位币发生变化的还应披露原因

√适用 □不适用

报告期内本公司的境外经营实体为德国迈得公司，相关信息见下表：

公司	德国迈得公司
主要经营地	德国戈平根
记账本位币	欧元

83、 套期

□适用 √不适用

84、政府补助

(1). 政府补助基本情况

□适用 √不适用

(2). 政府补助退回情况

□适用 √不适用

其他说明：

1) 与资产相关的政府补助

① 总额法

项目	期初递延收益	本期新增补助	本期摊销	期末递延收益	本期摊销列报项目	说明
设备技改补助	4,322,083.53		389,586.87	3,932,496.66	其他收益	根据发改投资(2011)1682号、浙发改产业(2011)570号文件、玉科(2017)22号,由玉环县财政局拨付;根据玉科(2018)44号文件,由玉环市科学技术局(本级)拨付;根据《2020年产业技术基础公共服务平台项目面向医疗装备领域的创新成果产业化公共服务平台合同书》由万邦德医疗科技有限公司根据其取得的补助款拨付
土地奖励款	6,404,903.25		135,792.96	6,269,110.29	其他收益	根据玉环市人民政府办公室(2019)5号市长办公会议纪要,由玉环市经济和信息化局拨付
生产制造方式转型示范项目		3,200,000.00	126,477.47	3,073,522.53	其他收益	根据玉环市经济和信息化局、玉环市财政局玉经信(2022)116号、玉经信(2022)140号文件,由玉环市经济和信息化局拨付
小计	10,726,986.78	3,200,000.00	651,857.30	13,275,129.48		

2) 与收益相关,且用于补偿公司以后期间的相关成本费用或损失的政府补助

项目	期初递延收益	本期新增补助	本期结转	期末递延收益	本期结转列报项目	说明
高价值专利组合培育补贴	613,840.00		613,840.00		其他收益	根据台市监知(2020)27号,由台州市市场监督管理局拨付
省领雁中空纤维膜项目补贴		1,442,000.00	557,559.37	884,440.63	其他收益	根据浙财科教(2022)3号,由玉环市科学技术局拨付
小计	613,840.00	1,442,000.00	1,171,399.37	884,440.63		

3) 与收益相关,且用于补偿公司已发生的相关成本费用或损失的政府补助

2022 年年度报告

项 目	金额	列报项目	说明
增值税即征即退	13,189,484.86	其他收益	根据财税〔2011〕100号《关于软件产品增值税政策的通知》拨付
企业技能自主认定补贴	45,500.00	其他收益	根据玉环市人力资源和社会保障局、玉环市财政局玉人社发〔2020〕48号文件，由玉环市就业服务中心失业保险金拨付
展会补贴	12,000.00	其他收益	由玉环市药械包装行业协会拨付
高校毕业生就业补贴	4,000.00	其他收益	根据台州市人民政府台政办发〔2020〕20号文件，由玉环市就业服务中心拨付
2022年第二批省科技发展专项资金	100,000.00	其他收益	根据浙江省财政厅、浙江省科学技术厅浙财科教〔2022〕3号文件，由玉环市科学技术局拨付
2021 首台套产品奖励财政补助	500,000.00	其他收益	根据玉环市经济和信息化局、玉环市财政局玉经信〔2022〕36号文件，由玉环市经济和信息化局拨付
稳岗补贴	210,378.49	其他收益	由玉环市就业服务中心失业保险金拨付
2020年度玉环市有效发明专利维持费补助资金	52,180.00	其他收益	根据玉环市市场监督管理局、玉环市财政局玉市监联〔2021〕19号文件，由玉环市市场监督管理局拨付
上云财政补助资金	146,800.00	其他收益	根据玉环市经济和信息化局、玉环市财政局玉经信〔2022〕45号文件，由玉环市经济和信息化局拨付
亿元上制造业企业春节后产能恢复奖励资金	50,000.00	其他收益	根据玉环市经济和信息化局、玉环市财政局玉经信〔2022〕50号文件，由玉环市经济和信息化局拨付
一季度工业企业销售收入增长资金奖励	12,000.00	其他收益	根据玉环市经济和信息化局、玉环市财政局玉经信〔2022〕129号文件，由玉环市经济和信息化局拨付
2021年度玉环市数字经济省级项目奖励资金	100,000.00	其他收益	根据玉环市经济和信息化局、玉环市财政局玉经信〔2022〕44号文件，由玉环市经济和信息化局拨付
2022年玉环市省级科技人才配套资金	100,000.00	其他收益	根据玉环市科学技术局玉科〔2022〕21号文件，由玉环市科学技术局拨付
2020年度企业知识产权贯标奖励资金	70,000.00	其他收益	根据玉环市市场监督管理局、玉环市财政局玉市监联〔2022〕4号文件，由玉环市市场监督管理局拨付
2021年度市服务业发展引导资金	200,000.00	其他收益	根据玉环市发展和改革委员会、玉环市财政局玉发改〔2022〕97号文件，由玉环市发展和改革委员会拨付
扩岗补助	58,500.00	其他收益	由玉环市就业服务中心失业保险金拨付
2022年技术创新市级财政奖励资金	500,000.00	其他收益	根据玉环市经济和信息化局、玉环市财政局玉经信〔2022〕52号文件，由玉环市经济和信息化局拨付

2022 年年度报告

技能大师工作室经费补助	45,000.00	其他收益	根据中共玉环市委组织部、玉环市人力资源和社会保障局玉人社发〔2021〕72号文件，由玉环市人力资源和社会保障局拨付
浙江青年工匠补助	60,000.00	其他收益	根据浙江省人力资源和社会保障厅、浙江省财政厅浙人社发〔2021〕15号文件，由玉环市人力资源和社会保障局拨付
玉环市海外工程师 2021 年度薪酬补助	345,349.57	其他收益	根据玉环市科学技术局玉科〔2022〕32号文件，由玉环市科学技术局拨付
2020 年度鼓励企业扩大生产奖励资金	225,000.00	其他收益	根据玉环经济和信息化局玉经信〔2021〕13号文件，由玉环市经济和信息化局拨付
21 制造业首台套产品保险财政补助	1,115,000.00	其他收益	根据玉环市经济和信息化局、玉环市财政局玉经信〔2022〕36号文件，由玉环市经济和信息化局拨付
其他	18,000.00	其他收益	
小 计	17,159,192.92		

(2) 本期计入当期损益的政府补助金额为 18,982,449.59 元。

85、其他

适用 不适用

八、合并范围的变更

1、非同一控制下企业合并

适用 不适用

(1). 本期发生的非同一控制下企业合并

适用 不适用

单位：元 币种：人民币

被购买方名称	股权取得时点	股权取得成本	股权取得比例 (%)	股权取得方式	购买日	购买日的确定依据	购买日至期末被购买方的收入	购买日至期末被购买方的净利润
威高自动化公司	2022年4月	10,410,000.00	51.00	增资	2022年4月	工商变更日期	52,979,123.43	20,982,999.77

其他说明：

无

(2). 合并成本及商誉

适用 不适用

单位：元 币种：人民币

合并成本	威高自动化公司
--现金	10,410,000.00
--非现金资产的公允价值	
--发行或承担的债务的公允价值	
--发行的权益性证券的公允价值	
--或有对价的公允价值	
--购买日之前持有的股权于购买日的公允价值	
--其他	
合并成本合计	10,410,000.00
减：取得的可辨认净资产公允价值份额	-13,445.72
商誉/合并成本小于取得的可辨认净资产公允价值份额的金额	10,423,445.72

合并成本公允价值的确定方法、或有对价及其变动的说明：

根据上海东洲资产评估有限公司出具的资产评估报告（东洲评报字[2022]0212号），评估基准日为2022年1月31日，评估价值为1,023万元，经双方协商后一致确认最终合并成本按1,041万元确定。

大额商誉形成的主要原因：

合并成本大于取得的被购买方在购买日可辨认净资产公允价值份额。

其他说明：

无

(3). 被购买方于购买日可辨认资产、负债

√适用 □不适用

单位：元 币种：人民币

	威高自动化公司	
	购买日公允价值	购买日账面价值
资产：	19,106,218.35	19,106,218.35
货币资金		
应收款项	5,599,771.00	5,599,771.00
存货	1,495,510.81	1,495,510.81
固定资产	341,776.83	341,776.83
无形资产		
应收款项融资	1,189,734.40	1,189,734.40
其他应收款	10,413,807.25	10,413,807.25
预付账款	65,618.06	65,618.06
负债：	19,132,582.51	19,132,582.51
借款		
应付款项	5,776,681.16	5,776,681.16
递延所得税负债		
合同负债	197,004.42	197,004.42
应付职工薪酬	154,399.23	154,399.23
应交税费	167,109.79	167,109.79
其他应付款	12,811,777.33	12,811,777.33
其他流动负债	25,610.58	25,610.58
净资产	-26,364.16	-26,364.16
减：少数股东权益	-12,918.44	-12,918.44
取得的净资产	-13,445.72	-13,445.72

可辨认资产、负债公允价值的确定方法：

无

企业合并中承担的被购买方的或有负债：

无

其他说明：

无

(4). 购买日之前持有的股权按照公允价值重新计量产生的利得或损失

是否存在通过多次交易分步实现企业合并并且在报告期内取得控制权的交易

□适用 √不适用

(5). 购买日或合并当期期末无法合理确定合并对价或被购买方可辨认资产、负债公允价值的相关说明

□适用 √不适用

(6). 其他说明

□适用 √不适用

2、 同一控制下企业合并

适用 不适用

3、 反向购买

适用 不适用

4、 处置子公司

是否存在单次处置对子公司投资即丧失控制权的情形

√适用 □不适用

单位:元 币种:人民币

子公司名称	股权处置价款	股权处置比例 (%)	股权处置方式	丧失控制权的时点	丧失控制权时点的确定依据	处置价款与处置投资对应的合并财务报表层面享有该子公司净资产份额的差额	丧失控制权之日剩余股权的比例 (%)	丧失控制权之日剩余股权的账面价值	丧失控制权之日剩余股权的公允价值	按照公允价值重新计量剩余股权产生的利得或损失	丧失控制权之日剩余股权公允价值的确定方法及主要假设	与原子公司股权投资相关的其他综合收益转入投资损益的金额
慧科智能公司	300,000.00	69.00	股权转让	2022年7月	工商变更日期	2,287,072.39	-	-	-	-	-	-

其他说明:

□适用 √不适用

5、 其他原因的合并范围变动

说明其他原因导致的合并范围变动（如，新设子公司、清算子公司等）及其相关情况：

√适用 □不适用

1. 合并范围增加

公司名称	股权取得方式	股权取得时点	出资额	出资比例
迈得顺公司	设立	2022年5月	5,000,000.00	100.00%

2. 合并范围减少

公司名称	股权处置方式	股权处置时点	处置日净资产	期初至处置日净利润
玉环聚骅公司	注销	2022年12月		828,476.02

6、 其他

□适用 √不适用

九、在其他主体中的权益

1、在子公司中的权益

(1). 企业集团的构成

√适用 □不适用

子公司名称	主要经营地	注册地	业务性质	持股比例(%)		取得方式
				直接	间接	
天津迈得公司	天津市	天津市	研发服务	100.00		设立
德国迈得公司	德国戈平根	德国斯图加特	研发	100.00		设立
迈得贸易公司	玉环市	玉环市	服务业	100.00		设立
上海迈得优公司	上海市	上海市	研发服务	100.00		设立
威高自动化公司	玉环市	玉环市	制造业	51.00		非同一控制下合并增加
迈得顺公司	玉环市	玉环市	制造业	100.00		设立

在子公司的持股比例不同于表决权比例的说明：

无

持有半数或以下表决权但仍控制被投资单位、以及持有半数以上表决权但不控制被投资单位的依据：

无

对于纳入合并范围的重要的结构化主体，控制的依据：

无

确定公司是代理人还是委托人的依据：

无

其他说明：

无

(2). 重要的非全资子公司

√适用 □不适用

单位：元 币种：人民币

子公司名称	少数股东持股比例	本期归属于少数股东的损益	本期向少数股东宣告分派的股利	期末少数股东权益余额
威高自动化公司	49.00	10,281,669.89		10,397,658.43

子公司少数股东的持股比例不同于表决权比例的说明：

□适用 √不适用

其他说明：

□适用 √不适用

(3). 重要非全资子公司的主要财务信息

√适用 □不适用

单位:元 币种:人民币

子公司名称	期末余额						期初余额					
	流动资产	非流动资产	资产合计	流动负债	非流动负债	负债合计	流动资产	非流动资产	资产合计	流动负债	非流动负债	负债合计
威高自动化公司	55,986,314.01	5,497,989.44	61,484,303.45	36,995,007.71	3,269,584.66	40,264,592.37	0.00	0.00	0.00	0.00	0.00	0.00

子公司名称	本期发生额				上期发生额			
	营业收入	净利润	综合收益总额	经营活动现金流量	营业收入	净利润	综合收益总额	经营活动现金流量
威高自动化公司	52,979,123.43	20,982,999.77	20,982,999.77	13,516,882.88	0	0	0	0

其他说明:

无

(4). 使用企业集团资产和清偿企业集团债务的重大限制

适用 不适用

(5). 向纳入合并财务报表范围的结构化主体提供的财务支持或其他支持

适用 不适用

其他说明：

适用 不适用

2、 在子公司的所有者权益份额发生变化且仍控制子公司的交易

适用 不适用

3、 在合营企业或联营企业中的权益

适用 不适用

4、 重要的共同经营

适用 不适用

5、 在未纳入合并财务报表范围的结构化主体中的权益

未纳入合并财务报表范围的结构化主体的相关说明：

适用 不适用

6、 其他

适用 不适用

十、与金融工具相关的风险

适用 不适用

本公司从事风险管理的目标是在风险和收益之间取得平衡，将风险对本公司经营业绩的负面影响降至最低水平，使股东和其他权益投资者的利益最大化。基于该风险管理目标，本公司风险管理的基本策略是确认和分析本公司面临的各种风险，建立适当的风险承受底线和进行风险管理，并及时可靠地对各种风险进行监督，将风险控制在限定的范围内。

本公司在日常活动中面临各种与金融工具相关的风险，主要包括信用风险、流动性风险及市场风险。管理层已审议并批准管理这些风险的政策，概括如下。

(一) 信用风险

信用风险，是指金融工具的一方不能履行义务，造成另一方发生财务损失的风险。

1. 信用风险管理实务**(1) 信用风险的评价方法**

公司在每个资产负债表日评估相关金融工具的信用风险自初始确认后是否已显著增加。在确定信用风险自初始确认后是否显著增加时，公司考虑在无须付出不必要的额外成本或努力即可获得合理且有依据的信息，包括基于历史数据的定性和定量分析、外部信用风险评级以及前瞻性信息。公司以单项金融工具或者具有相似信用风险特征的金融工具组合为基础，通过比较金融工具在资产负债表日发生违约的风险与在初始确认日发生违约的风险，以确定金融工具预计存续期内发生违约风险的变化情况。

当触发以下一个或多个定量、定性标准时，公司认为金融工具的信用风险已发生显著增加：

1) 定量标准主要为资产负债表日剩余存续期违约概率较初始确认时上升超过一定比例；

2) 定性标准主要为债务人经营或财务情况出现重大不利变化、现存的或预期的技术、市场、经济或法律环境变化并将对债务人对公司的还款能力产生重大不利影响等。

(2) 违约和已发生信用减值资产的定义

当金融工具符合以下一项或多项条件时，公司将该金融资产界定为已发生违约，其标准与已发生信用减值的定义一致：

1) 债务人发生重大财务困难；

2) 债务人违反合同中对债务人的约束条款；

3) 债务人很可能破产或进行其他财务重组；

4) 债权人出于与债务人财务困难有关的经济或合同考虑，给予债务人在任何其他情况下都不会做出的让步。

2. 预期信用损失的计量

预期信用损失计量的关键参数包括违约概率、违约损失率和违约风险敞口。公司考虑历史统计数据（如交易对手评级、担保方式及抵质押物类别、还款方式等）的定量分析及前瞻性信息，建立违约概率、违约损失率及违约风险敞口模型。

3. 金融工具损失准备期初余额与期末余额调节表详见“第十节 财务报告”之七、合并财务报表项目注释之 5、应收账款；6、应收款项融资；8、其他应收款；10、合同资产之说明；16、长期应收款之说明。

4. 信用风险敞口及信用风险集中度

本公司的信用风险主要来自货币资金和应收款项。为控制上述相关风险，本公司分别采取了以下措施。

(1) 货币资金

本公司将银行存款和其他货币资金存放于信用评级较高的金融机构，故其信用风险较低。

(2) 应收款项

本公司持续对采用信用方式交易的客户进行信用评估。根据信用评估结果，本公司选择与经认可的且信用良好的客户进行交易，并对其应收款项余额进行监控，以确保本公司不会面临重大坏账风险。

由于本公司仅与经认可的且信用良好的第三方进行交易，所以无需担保物。信用风险集中按照客户进行管理。截至 2022 年 12 月 31 日，本公司存在一定的信用集中风险，本公司应收账款的 64.94%（2021 年 12 月 31 日：53.37%）源于余额前五名客户。本公司对应收账款余额未持有任何担保物或其他信用增级。

本公司所承受的最大信用风险敞口为资产负债表中每项金融资产的账面价值。

(二) 流动性风险

流动性风险，是指本公司在履行以交付现金或其他金融资产的方式结算的义务时发生资金短缺的风险。流动性风险可能源于无法尽快以公允价值售出金融资产；或者源于对方无法偿还其合同债务；或者源于提前到期的债务；或者源于无法产生预期的现金流量。

为控制该项风险，本公司综合运用票据结算、银行借款等多种融资手段，并采取长、短期融资方式适当结合，优化融资结构的方法，保持融资持续性与灵活性之间的平衡。本公司已从多家商业银行取得银行授信额度以满足营运资金需求和资本开支。

金融负债按剩余到期日分类

项目	期末数				
	账面价值	未折现合同金额	1年以内	1-3年	3年以上
应付票据	15,864,262.79	15,864,262.79	15,864,262.79		
应付账款	75,924,117.69	75,924,117.69	75,924,117.69		
其他应付款	8,604,212.56	8,604,212.56	8,604,212.56		
租赁负债	1,370,757.16	1,412,880.94	826,045.17	586,835.77	
小计	101,763,350.20	101,805,473.98	101,218,638.21	586,835.77	

(续上表)

项目	上年年末数				
	账面价值	未折现合同金额	1年以内	1-3年	3年以上
应付票据					
应付账款	44,063,069.36	44,063,069.36	44,063,069.36		
其他应付款	1,254,797.99	1,254,797.99	1,254,797.99		
租赁负债	2,716,153.88	2,855,034.80	1,417,906.04	1,437,128.76	
小计	48,034,021.23	48,172,902.15	46,735,773.39	1,437,128.76	

(三) 市场风险

市场风险，是指金融工具的公允价值或未来现金流量因市场价格变动而发生波动的风险。市场风险主要包括利率风险和外汇风险。

1. 利率风险

利率风险，是指金融工具的公允价值或未来现金流量因市场利率变动而发生波动的风险。固定利率的带息金融工具使本公司面临公允价值利率风险，浮动利率的带息金融工具使本公司面临现金流量利率风险。本公司根据市场环境来决定固定利率与浮动利率金融工具的比例，并通过定期审阅与监控维持适当的金融工具组合。

2. 外汇风险

外汇风险，是指金融工具的公允价值或未来现金流量因外汇汇率变动而发生波动的风险。本公司面临的汇率变动的风险主要与本公司外币货币性资产和负债有关。对于外币资产和负债，如果出现短期的失衡情况，本公司会在必要时按市场汇率买卖外币，以确保将净风险敞口维持在可接受的水平。本公司于中国内地经营，且主要活动以人民币计价。因此，本公司所承担的外汇变动市场风险不重大。

本公司期末外币货币性资产和负债情况详见“第十节 财务报告”之七、合并财务报表项目注释之 82、外币货币性项目 之说明。

十一、公允价值的披露

1、以公允价值计量的资产和负债的期末公允价值

√适用 □不适用

单位:元 币种:人民币

项目	期末公允价值			
	第一层次公允价值计量	第二层次公允价值计量	第三层次公允价值计量	合计
一、持续的公允价值计量				
(一) 交易性金融资产				
1. 以公允价值计量且变动计入当期损益的金融资产				
(1) 债务工具投资				
(2) 权益工具投资				
(3) 衍生金融资产				
2. 指定以公允价值计量且其变动计入当期损益的金融资产				
(1) 债务工具投资				
(2) 权益工具投资				
(二) 其他债权投资				
(三) 其他权益工具投资				
(四) 投资性房地产				
1. 出租用的土地使用权				
2. 出租的建筑物				
3. 持有并准备增值后转让的土地使用权				
(五) 生物资产				
1. 消耗性生物资产				
2. 生产性生物资产				
3. 交易性金融资产和其他非流动金融资产			65,199,168.30	65,199,168.30
(1) 分类为以公允价值计量且其变动计入当期损益的金融资产			65,153,019.12	65,153,019.12
理财产品			65,153,019.12	65,153,019.12
(2) 其他非流动金融资产			46,149.18	46,149.18
权益工具投资			46,149.18	46,149.18
4. 应收款项融资			79,707,716.85	79,707,716.85
持续以公允价值计量的资产总额			144,906,885.15	144,906,885.15
(六) 交易性金融负债				
1. 以公允价值计量且变动计入当期损益的金融负债				
其中: 发行的交易性债券				
衍生金融负债				

其他				
2. 指定为以公允价值计量且变动计入当期损益的金融负债				
持续以公允价值计量的负债总额				
二、非持续的公允价值计量				
(一) 持有待售资产				
非持续以公允价值计量的资产总额				
非持续以公允价值计量的负债总额				

2、持续和非持续第一层次公允价值计量项目市价的确定依据

适用 不适用

3、持续和非持续第二层次公允价值计量项目，采用的估值技术和重要参数的定性及定量信息

适用 不适用

4、持续和非持续第三层次公允价值计量项目，采用的估值技术和重要参数的定性及定量信息

适用 不适用

第三层次输入值是相关资产或负债的不可观察输入值，包括不能直接观察或无法由可观察市场数据验证的利率、使用自身数据作出的财务预测。

公司期末交易性金融资产为理财产品，因公司购买的理财产品系低风险浮动盈亏的产品，其公允价值采用预期收益率确定。

公司期末对外投资企业的经营环境和经营情况、财务状况未发生重大变化，所以公司按投资成本作为公允价值的合理估计进行计量。

公司期末应收款项融资为银行承兑汇票，公允价值与账面价值差异较小，故采用其账面价值作为其公允价值。

5、持续的第三层次公允价值计量项目，期初与期末账面价值间的调节信息及不可观察参数敏感性分析

适用 不适用

6、持续的公允价值计量项目，本期内发生各层级之间转换的，转换的原因及确定转换时点的政策

适用 不适用

7、本期内发生的估值技术变更及变更原因

适用 不适用

8、不以公允价值计量的金融资产和金融负债的公允价值情况

适用 不适用

9、其他

适用 不适用

十二、 关联方及关联交易

1、 本企业的母公司情况

适用 不适用

2、 本企业的子公司情况

本企业子公司的情况详见附注

适用 不适用

本公司的子公司情况详见“第十节财务报告”之九、在其他主体中的权益之说明。

3、 本企业合营和联营企业情况

本企业重要的合营或联营企业详见附注

适用 不适用

本期与本公司发生关联方交易，或前期与本公司发生关联方交易形成余额的其他合营或联营企业情况如下

适用 不适用

其他说明

适用 不适用

4、 其他关联方情况

适用 不适用

其他关联方名称	其他关联方与本企业关系
慧科智能公司	原子公司
邱昱坤	慧科智能公司执行董事兼总经理、少数股东
威高集团[注]	威高自动化公司的少数股东
林栋	公司董事会秘书
王兆平	公司监事
陈君	公司监事

其他说明

[注] 威高集团系威高集团有限公司合并范围内的所有公司，包含山东威高集团医用高分子制品股份有限公司、威海洁瑞医用制品有限公司、山东威高普瑞医药包装有限公司、山东威高血液净化制品股份有限公司、威海威高生物科技有限公司和威高血液净化（成都）有限公司、威海威高医疗消毒供应有限公司、山东威高医药包装制品有限公司、山东威高瑞新医疗技术有限公司、威海威高医用材料有限公司、山东威高拓威医疗器械有限公司、威海威高采血针耗材有限公司、威高集团有限公司加油站、山东威藤医用制品有限公司、山东威高新能源科技有限公司、威海威高食品有限公司、威海威高采血耗材有限公司等。

5、 关联交易情况

(1). 购销商品、提供和接受劳务的关联交易

采购商品/接受劳务情况表

适用 不适用

出售商品/提供劳务情况表

适用 不适用

单位：元 币种：人民币

关联方	关联交易内容	本期发生额	上期发生额
威高集团	设备销售	53,684,001.84	33,725,142.39

购销商品、提供和接受劳务的关联交易说明

适用 不适用**(2). 关联受托管理/承包及委托管理/出包情况**

本公司受托管理/承包情况表：

适用 不适用

关联托管/承包情况说明

适用 不适用

本公司委托管理/出包情况表

适用 不适用

关联管理/出包情况说明

适用 不适用**(3). 关联租赁情况**

本公司作为出租方：

适用 不适用

单位：元 币种：人民币

承租方名称	租赁资产种类	本期确认的租赁收入	上期确认的租赁收入
董监高人员	宿舍	10,275.23	

本公司作为承租方：

适用 不适用

关联租赁情况说明

适用 不适用**(4). 关联担保情况**

本公司作为担保方

适用 不适用

本公司作为被担保方

适用 不适用

关联担保情况说明

适用 不适用**(5). 关联方资金拆借**适用 不适用

单位：元 币种：人民币

关联方	拆借金额	起始日	到期日	说明
拆出				
慧科智能公司	2,914,523.42	2022年6月25日	2024年6月25日	公司对外转让慧科智能公司股权前，慧科智能公司向公司和天津迈得公司分别拆入1,183,230.00元和1,731,293.42元。公司与慧科智能公司于2022年6月25日签订还款协议，协议规定还款期限为自签署协议之日起24个月，年利率为8%，免息期间为自签署本协议之日起6个月，免息期间届满，慧科智能公司未清偿完毕全部待偿款项的，剩余待偿款项利息自协议签署之日起计算。截至2022年12月31日，慧科智能公司未偿还上述款项，应计利息合计为120,733.41元，待偿款项余额合计为3,035,256.83元

(6). 关联方股权转让

√适用 □不适用

2022年6月25日公司与自然人邱昱坤、张志杰、张玉宝签署《关于慧科（台州）智能系统有限公司之股权转让协议》（以下简称股权转让协议），将所持慧科智能公司69%的股权以30万元人民币的价格转让给邱昱坤、张志杰、张玉宝。其中邱昱坤以7.3913万元购买慧科智能17%。

(7). 关键管理人员报酬

√适用 □不适用

单位：元 币种：人民币

项目	本期发生额	上期发生额
关键管理人员报酬	1,878,874.10	2,185,148.62

(8). 其他关联交易

□适用 √不适用

6、 关联方应收应付款项**(1). 应收项目**

√适用 □不适用

单位：元 币种：人民币

项目名称	关联方	期末余额		期初余额	
		账面余额	坏账准备	账面余额	坏账准备
应收账款					
	山东威高集团医用高分子制品股份有限公司	20,036,324.71	1,738,894.43	19,244,745.41	962,237.27
	山东威高血液净化制品股份有限公司	7,223,120.00	1,983,676.21	15,082,940.00	1,466,416.55
	山东威高普瑞医药包装有限公司	4,503,834.00	225,191.71		
	威海洁瑞医用制品有限公司	3,009,416.00	155,349.29	716,185.64	35,809.28
	威高血液净化（成都）有限公司			219,367.01	10,968.35
	威海威高生物科技有限公司	119,000.00	11,900.00	238,000.00	11,900.00
	威海威高医疗消毒供应有限公司	98,000.00	4,900.00		
	山东威高医药包装制品有限公司	93,250.00	4,662.50		
	山东威高瑞新医疗技术有限公司	41,240.00	2,062.00		
	威海威高医用材料有限公司	16,973.00	1,063.10		
小计		35,141,157.71	4,127,699.24	35,501,238.06	2,487,331.45
应收					

款项融资					
	山东威高集团医用高分子制品股份有限公司	9,670,000.00		2,710,000.00	
	山东威高血液净化制品股份有限公司	231,000.00			
	山东威高医药有限公司	130,000.00			
小计		10,031,000.00		2,710,000.00	
预付款项					
	威高集团有限公司加油站	27,409.02			
小计		27,409.02			
其他应收款					
	山东威高血液净化制品股份有限公司	380,000.00	114,000.00	380,000.00	38,000.00
	慧科智能公司	3,035,256.83	368,934.02	1,800,000.00	
	林栋	800.00	40.00		
	陈君	400.00	20.00		
	王兆平	400.00	20.00		
小计		3,416,856.83	483,014.02	2,180,000.00	38,000.00
合同资产					
	山东威高集团医用高分子制品股份有限公司	2,448,800.00	122,440.00	4,109,500.00	205,475.00
	山东威高血液净化制品股份有限公司			75,000.00	3,750.00
	威海洁瑞医用制品有限公司	1,420,000.00	71,000.00	360,000.00	18,000.00
	威高血液净化（成都）有限公司			263,800.00	13,190.00
	威海威高生物科技有限公司			119,000.00	5,950.00
	山东威高普瑞医药包装有限公司	2,025,000.00	101,250.00		
小计		5,893,800.00	294,690.00	4,927,300.00	246,365.00

(2). 应付项目

√适用 □不适用

单位:元 币种:人民币

项目名称	关联方	期末账面余额	期初账面余额
应付账款			
	山东威藤医用制品有限公司	853.50	853.50
	山东威高新能源科技有限公司	421,019.60	421,019.60
	威海威高食品有限公司	58.00	
小 计		421,931.10	421,873.10
合同负债			
	威海威高采血耗材有限公司	77,335.40	188,015.00
	山东威高拓威医疗器械有限公司	954,248.67	-3,899.00
	山东威高血液净化制品股份有限公司	1,020,536.28	
	威高血液净化(成都)有限公司	204,424.78	
小 计		2,256,545.13	184,116.00
其他应付款			
	山东威高集团医用高分子制品股份有限公司	7,705,434.15	12,543,025.33
	威海威高生物科技有限公司	250,000.00	250,000.00
	林栋	36,585.45	
	林军华	39,725.62	
小 计		8,031,745.22	12,793,025.33

7、关联方承诺

□适用 √不适用

8、其他

□适用 √不适用

十三、 股份支付

1、 股份支付总体情况

√适用 □不适用

单位:股 币种:人民币

公司本期授予的各项权益工具总额	290,000
-----------------	---------

公司本期行权的各项权益工具总额	301,218
公司本期失效的各项权益工具总额	163,532
公司期末发行在外的股票期权行权价格的范围和合同剩余期限	14.62 元/股，到期日为 2024 年 10 月
公司期末发行在外的其他权益工具行权价格的范围和合同剩余期限	无

其他说明

根据公司第三届董事会第十四次会议及公司 2021 年第一次临时股东大会审议通过的《关于公司<2021 年限制性股票激励计划（草案）>及其摘要的议案》，公司授予员工第二类限制性股票 146.00 万股，授予价格 15 元/股，首次授予 117.00 万股，预留 29.00 万股。2022 年 10 月 11 日，公司召开第四届董事会第五次会议、第四届监事会第五次会议，审议通过了《关于调整 2021 年限制性股票激励计划授予价格的议案》、《关于向激励对象授予预留限制性股票的议案》，调整授予价格 14.62 元/股。

首次授予的激励对象总人数为 62 人，预留授予的激励对象总人数为 26 人，包括公司公告激励计划时本公司（含子公司，下同）任职的董事、高级管理人员、核心技术人员及董事会认为需要激励的其他人员（不包括独立董事、监事）。

第二类限制性股票考核年度为 2021-2023 年三个会计年度，每个会计年度考核一次，首次授予部分各年度业绩考核目标安排如下表所示：

归属期	对应考核年度	业绩考核目标
第一个归属期	2021 年度	以 2018-2020 年三年营业收入均值为基数，2021 年的营业收入增长率不低于 30%；或以 2018-2020 年三年归母净利润均值为基数，2021 年归母净利润增长率不低于 30%。
第二个归属期	2022 年度	以 2018-2020 年三年营业收入均值为基数，2022 年的营业收入增长率不低于 60%；或以 2018-2020 年三年归母净利润均值为基数，2022 年归母净利润增长率不低于 60%。
第三个归属期	2023 年度	以 2018-2020 年三年营业收入均值为基数，2023 年的营业收入增长率不低于 90%；或以 2018-2020 年三年归母净利润均值为基数，2023 年归母净利润增长率不低于 90%。

业务考核达标后分别授予 30%、30%和 40%的股票。公司选择 Black-Scholes 模型计算授予的第二类限制性股票期权的公允价值，并根据上述限制性股票授予的限制性股票期权公允价值按照服务期 36 个月进行分摊。

2、以权益结算的股份支付情况

适用 不适用

单位：元 币种：人民币

授予日权益工具公允价值的确定方法	Black-Scholes 模型
------------------	------------------

可行权权益工具数量的确定依据	根据未来业绩预测情况进行确定
本期估计与上期估计有重大差异的原因	不适用
以权益结算的股份支付计入资本公积的累计金额	19,583,877.13
本期以权益结算的股份支付确认的费用总额	15,675,521.34

其他说明

无

3、以现金结算的股份支付情况

适用 不适用

4、股份支付的修改、终止情况

适用 不适用

5、其他

适用 不适用

十四、承诺及或有事项

1、重要承诺事项

适用 不适用

资产负债表日存在的对外重要承诺、性质、金额

截至资产负债表日，本公司不存在需要披露的重要承诺事项。

2、或有事项

(1). 资产负债表日存在的重要或有事项

适用 不适用

(2). 公司没有需要披露的重要或有事项，也应予以说明：

适用 不适用

3、其他

适用 不适用

1. 未决诉讼仲裁形成的或有负债及其财务影响

扬州金利源医疗器械厂（以下简称金利源）从本公司购得价值 80 万元的注射针自动组装机 1 台用于生产，2015 年 6 月 9 日，金利源称该台设备因线路产生电火花引起燃烧，并殃及整个车间，于 2015 年 8 月 19 日向扬州市江都区人民法院提起诉讼，请求法院判决本公司退还注射针自动组装机价格 80 万元，并赔偿各项损失共计 96.1744 万元。2016 年 10 月 27 日，扬州市江都区人民法院判决公司需赔偿金利源损失 164,605.65 元，负责对设备进行维修，并承担相应的案件受理费。公司于 2016 年度计提预计负债 164,605.65 元。

公司就上述判决向江苏省扬州市中级人民法院提出上诉，于 2017 年 10 月 9 日收到判决书，维持原判，公司已于 2017 年支付判决赔偿款，并在 2018 年完成设备的维修工作。

2018年，金利源再次向法院提起诉讼，要求公司赔偿停工损失。2020年12月7日江苏省扬州市江都区人民法院公开审理后已审理终结。根据(2018)苏1012号民事判决书，法院判决本公司需赔偿金利源940,106.23元，并由公司需承担鉴定费59,740.00元、案件受理费14,280.00元，金利源承担鉴定费3,810.00元、案件受理费1,715.00元。公司不服上述判决提起上诉，江苏省扬州市中级人民法院经审理，于2021年9月9日作出裁定，撤销原判，发回重审。

2022年11月11日扬州市江都区人民法院作出(2021)苏1012民初5480号民事判决书，法院判决本公司需赔偿金利源785,340.53元，判决本公司需承担鉴定费、案件受理费共计52,933.00元。公司根据判决需要赔款的款项，结合公司尚未支付的两次诉讼受理费63,403.00元，合计848,743.53元调整已确认的预计负债，并向法院提起上诉。

2023年3月13日，江苏省扬州市中级人民法院开庭审理后，双方同意调解。截至本财务报告批准报出日，双方尚未达成正式调解，若调解不成，法院将另行开庭审理并作出裁判。

十五、 资产负债表日后事项

1、 重要的非调整事项

适用 不适用

2、 利润分配情况

适用 不适用

资产负债表日后利润分配情况

2023年4月25日，公司召开第四届第九次董事会审议通过了《关于公司2022年年度利润分配及资本公积金转增股本预案的议案》，公司2022年度利润分配及资本公积金转增股本预案为：公司以实施2022分红派息股权登记日的总股本为基数，即向全体股东每10股派发现金股利4.8元人民币（含税），共计派发现金股利40,272,584.64元人民币（含税），同时公司以资本公积向全体股东每10股转增4股，合计转增33,560,487股。

3、 销售退回

适用 不适用

4、 其他资产负债表日后事项说明

适用 不适用

十六、 其他重要事项

1、 前期会计差错更正

(1). 追溯重述法

适用 不适用

(2). 未来适用法

适用 不适用

2、 债务重组

适用 不适用

3、 资产置换

(1). 非货币性资产交换

适用 不适用

(2). 其他资产置换

适用 不适用

4、 年金计划

适用 不适用

5、 终止经营

适用 不适用

6、 分部信息

(1). 报告分部的确定依据与会计政策

适用 不适用

(2). 报告分部的财务信息

适用 不适用

(3). 公司无报告分部的，或者不能披露各报告分部的资产总额和负债总额的，应说明原因

适用 不适用

(4). 其他说明

适用 不适用

7、 其他对投资者决策有影响的重要交易和事项

适用 不适用

8、 其他

适用 不适用

(一) 分部信息

本公司不存在多种经营或跨地区经营，故无报告分部。本公司按产品分类的主营业务收入及主营业务成本明细如下：

项目	医用耗材智能设备单机		医用耗材智能设备连线机	
	安全输注类	血液净化类	安全输注类	血液净化类
主营业务收入	65,643,614.86	2,808,149.34	230,900,144.96	40,123,155.70
主营业务成本	32,541,193.04	1,416,581.16	120,968,500.03	17,027,035.51

(续上表)

项目	软件开发	其他	合计
主营业务收入	173,063.11	40,433,487.16	380,081,615.13
主营业务成本	109,348.51	17,200,863.11	189,263,521.37

(二) 租赁

1. 公司作为承租人

(1) 使用权资产相关信息详见本报告“第十节 财务报告之七、合并财务报表项目注释之 25、使用权资产”；

(2) 公司对短期租赁和低价值资产租赁的会计政策详见本报告“第十节 财务报告之五、重要会计政策及会计估计之 42、租赁”。计入当期损益的短期租赁费用和低价值资产租赁费用金额如下：

项目	本期数	上年同期数
短期租赁费用	55,084.40	262,711.65
合计	55,084.40	262,711.65

(3) 与租赁相关的当期损益及现金流

项目	本期数	上年同期数
租赁负债的利息费用	172,137.13	116,927.63
与租赁相关的总现金流出	1,328,845.13	1,493,910.24

(4) 租赁负债的到期期限分析和相应流动性风险管理详见本报告“第十节 财务报告之十、与金融工具相关的风险之（二）、流动性风险之说明。

2. 公司作为出租人

(1) 经营租赁

1) 租赁收入

项目	本期数	上年同期数
租赁收入	1,019,365.19	
其中：未纳入租赁收款额计量的可变租赁付款额相关收入		

2) 经营租赁资产

项目	期末数	上年年末数
固定资产	21,385,918.79	
小计	21,385,918.79	

3) 根据与承租人签订的租赁合同，不可撤销租赁未来将收到的未折现租赁收款额

剩余期限	期末数	上年年末数
1 年以内	763,128.00	
1-2 年	572,352.00	
2-3 年	572,352.00	
3-4 年	572,352.00	
4-5 年	286,176.00	
合计	2,766,360.00	

十七、 母公司财务报表主要项目注释

1、 应收账款

(1). 按账龄披露

√适用 □不适用

单位：元 币种：人民币

账龄	期末账面余额
1 年以内	
其中：1 年以内分项	
0 至 1 年	95,456,497.00
1 年以内小计	95,456,497.00
1 至 2 年	28,310,769.31
2 至 3 年	8,023,972.00
3 至 4 年	3,345,144.00
4 年以上	5,331,308.18
合计	140,467,690.49

(2). 按坏账计提方法分类披露

√适用 □不适用

单位：元 币种：人民币

类别	期末余额					期初余额				
	账面余额		坏账准备		账面价值	账面余额		坏账准备		账面价值
	金额	比例 (%)	金额	计提比例 (%)		金额	比例 (%)	金额	计提比例 (%)	
按单项计提坏账准备	1,430,749.00	1.02	1,430,749.00	100.00	0					
按组合计提坏账准备	139,036,941.49	98.98	15,602,973.05	11.22	123,433,968.44	128,752,393.36	100.00	14,525,340.60	11.28	114,227,052.76
合计	140,467,690.49	100.00	17,033,722.05	12.13	123,433,968.44	128,752,393.36	100.00	14,525,340.60	11.28	114,227,052.76

按单项计提坏账准备：

√适用 □不适用

位：元 币种：人民币

名称	期末余额			
	账面余额	坏账准备	计提比例 (%)	计提理由
广东弘和医疗科技有限公司	1,430,749.00	1,430,749.00	100.00	诉讼执行中，预计收回可能性较小
合计	1,430,749.00	1,430,749.00	100.00	/

按单项计提坏账准备的说明：

□适用 √不适用

按组合计提坏账准备:

适用 不适用

组合计提项目: 采用组合计提坏账准备的应收账款

单位: 元 币种: 人民币

名称	期末余额		
	应收账款	坏账准备	计提比例 (%)
账龄组合	125,104,421.25	15,602,973.05	12.47
合并范围内关联往来组合	13,932,520.24		
合计	139,036,941.49	15,602,973.05	11.22

按组合计提坏账的确认标准及说明:

适用 不适用

如按预期信用损失一般模型计提坏账准备, 请参照其他应收款披露:

适用 不适用

(3). 坏账准备的情况

适用 不适用

单位: 元 币种: 人民币

类别	期初余额	本期变动金额				期末余额
		计提	收回或转回	转销或核销	其他变动	
按组合计提坏账准备	14,525,340.60	2,938,198.14		429,816.69		17,033,722.05
合计	14,525,340.60	2,938,198.14		429,816.69		17,033,722.05

其中本期坏账准备收回或转回金额重要的:

适用 不适用

(4). 本期实际核销的应收账款情况

适用 不适用

单位: 元 币种: 人民币

项目	核销金额
实际核销的应收账款	429,816.69

其中重要的应收账款核销情况

适用 不适用

单位: 元 币种: 人民币

单位名称	应收账款性质	核销金额	核销原因	履行的核销程序	款项是否由关联交易产生
威海鸿宇医疗器械有限公司	货款	238,328.69	根据法院裁定的重整计划, 公司核销剩余无法得到清偿的债权	管理层审批	否
合计	/	238,328.69	/	/	/

应收账款核销说明:

适用 不适用

(5). 按欠款方归集的期末余额前五名的应收账款情况

适用 不适用

单位：元 币种：人民币

单位名称	期末余额	占应收账款期末余额合计数的比例(%)	坏账准备期末余额
单位 1	34,726,987.34	24.72	1,736,349.37
单位 2	15,501,197.81	11.04	1,512,138.08
单位 3	14,659,946.00	10.44	732,997.30
单位 4	13,932,520.24	9.92	
单位 5	13,406,721.29	9.54	670,336.06
合计	92,227,372.68	65.66	4,651,820.81

其他说明

无

(6). 因金融资产转移而终止确认的应收账款

适用 不适用

(7). 转移应收账款且继续涉入形成的资产、负债金额

适用 不适用

其他说明：

适用 不适用

2、其他应收款

项目列示

适用 不适用

单位：元 币种：人民币

项目	期末余额	期初余额
应收利息		
应收股利		
其他应收款	15,485,911.19	15,795,082.61
合计	15,485,911.19	15,795,082.61

其他说明：

适用 不适用

应收利息

(1). 应收利息分类

适用 不适用

(2). 重要逾期利息

适用 不适用

(3). 坏账准备计提情况

适用 不适用

其他说明：

适用 不适用

应收股利**(1). 应收股利**

□适用 √不适用

(2). 重要的账龄超过1年的应收股利

□适用 √不适用

(3). 坏账准备计提情况

□适用 √不适用

其他说明：

□适用 √不适用

其他应收款**(1). 按账龄披露**

√适用 □不适用

单位：元 币种：人民币

账龄	期末账面余额
1年以内	
其中：1年以内分项	
0至1年	2,133,987.89
1年以内小计	2,133,987.89
1至2年	4,690,215.93
2至3年	990,223.25
3至4年	9,480,342.09
4年以上	19,070.40
合计	17,313,839.56

(2). 按款项性质分类情况

√适用 □不适用

单位：元 币种：人民币

款项性质	期末账面余额	期初账面余额
押金保证金	3,265,270.40	3,279,270.40
应收暂付款	958,324.34	693,752.81
合并范围内款项	11,559,159.85	12,771,927.44
往来款	1,232,244.90	
应收房租	298,840.07	
合计	17,313,839.56	16,744,950.65

(3). 坏账准备计提情况

√适用 □不适用

单位：元 币种：人民币

坏账准备	第一阶段	第二阶段	第三阶段	合计
	未来12个月预期信用损失	整个存续期预期信用损失(未发生信用减值)	整个存续期预期信用损失(已发生信用减值)	
2022年1月1日余额	34,077.64	42,500.00	873,290.40	949,868.04
2022年1月1日余额在本期	34,077.64	42,500.00	873,290.40	949,868.04
--转入第二阶段	-49,940.00	49,940.00	0.00	0.00

--转入第三阶段	0.00	-76,323.00	76,323.00	0.00
--转回第二阶段				
--转回第一阶段				
本期计提	72,171.33	83,763.00	722,126.00	878,060.33
本期转回				
本期转销				
本期核销				
其他变动				
2022年12月31日余额	56,308.97	99,880.00	1,671,739.40	1,827,928.37

对本期发生损失准备变动的其他应收款账面余额显著变动的情况说明：

适用 不适用

本期坏账准备计提金额以及评估金融工具的信用风险是否显著增加的采用依据：

适用 不适用

(4). 坏账准备的情况

适用 不适用

(5). 本期实际核销的其他应收款情况

适用 不适用

(6). 按欠款方归集的期末余额前五名的其他应收款情况

适用 不适用

单位：元 币种：人民币

单位名称	款项的性质	期末余额	账龄	占其他应收款 期末余额合计 数的比例(%)	坏账准备 期末余额
单位 1	合并范围内 往来款	991,360.88	1 年内	46.45	
		191,415.93	1-2 年		
		226,993.25	2-3 年		
		6,632,942.09	3-4 年		
单位 2	合并范围内 往来款	3,500,000.00	1-2 年	20.22	
单位 3	押金保证金	2,840,000.00	3-4 年	16.40	1,420,000.00
单位 4	往来款	49,014.90	1 年内	7.12	197,419.75
		800,000.00	1-2 年		
		383,230.00	2-3 年		
单位 5	应收暂付款	605,819.93	1 年内	3.50	30,291.00
合计	/	16,220,776.98	/	93.69	1,647,710.75

(7). 涉及政府补助的应收款项

适用 不适用

(8). 因金融资产转移而终止确认的其他应收款

适用 不适用

(9). 转移其他应收款且继续涉入形成的资产、负债金额

□适用 √不适用

其他说明：

□适用 √不适用

3、长期股权投资

√适用 □不适用

单位：元 币种：人民币

项目	期末余额			期初余额		
	账面余额	减值准备	账面价值	账面余额	减值准备	账面价值
对子公司投资	23,362,822.24		23,362,822.24	10,140,092.44		10,140,092.44
对联营、合营企业投资						
合计	23,362,822.24		23,362,822.24	10,140,092.44		10,140,092.44

(1). 对子公司投资

√适用 □不适用

单位：元 币种：人民币

被投资单位	期初余额	本期增加	本期减少	期末余额	本期计提减值准备	减值准备期末余额
玉环聚骅公司	1,000,000.00		1,000,000.00			
德国迈得公司	3,279,870.00			3,279,870.00		
天津迈得公司	1,430,843.46	1,944,302.56		3,375,146.02		
慧科智能公司	3,429,378.98	-69,378.98	3,360,000.00			
上海迈得优公司	1,000,000.00	34,730.75		1,034,730.75		
威高自动化公司		10,673,075.47		10,673,075.47		
迈得顺公司		5,000,000.00		5,000,000.00		
合计	10,140,092.44	17,582,729.80	4,360,000.00	23,362,822.24	0.00	0.00

(2). 对联营、合营企业投资

□适用 √不适用

其他说明：

无

4、营业收入和营业成本

(1). 营业收入和营业成本情况

√适用 □不适用

单位：元 币种：人民币

项目	本期发生额	上期发生额
----	-------	-------

	收入	成本	收入	成本
主营业务	350,437,549.50	189,574,846.76	307,933,970.23	156,083,205.19
其他业务	3,804,502.50	916,866.93	2,503,409.13	8,073.01
合计	354,242,052.00	190,491,713.69	310,437,379.36	156,091,278.20
其中：与客户之间的合同产生的收入	352,800,107.51	189,831,076.93	310,403,779.36	156,091,278.20

(2). 合同产生的收入的情况

□适用 √不适用

(3). 履约义务的说明

□适用 √不适用

(4). 分摊至剩余履约义务的说明

□适用 √不适用

其他说明：

1) 收入按商品或服务类型分解

项目	本期数		上年同期数	
	收入	成本	收入	成本
安全输注类	266,674,029.17	139,712,723.49	265,896,681.40	134,943,875.22
血液净化类	42,931,305.04	18,512,468.60	3,129,203.53	1,561,897.64
其他	43,194,773.30	31,605,884.84	41,377,894.43	19,585,505.34
小计	352,800,107.51	189,831,076.93	310,403,779.36	156,091,278.20

2) 收入按经营地区分解

项目	本期数		上年同期数	
	收入	成本	收入	成本
境内地区	352,800,107.51	189,831,076.93	310,403,779.36	156,091,278.20
小计	352,800,107.51	189,831,076.93	310,403,779.36	156,091,278.20

3) 收入按商品或服务转让时间分解

项目	本期数	上年同期数
在某一时点确认收入	352,800,107.51	310,403,779.36
小计	352,800,107.51	310,403,779.36

(3) 分摊至剩余履约义务的交易价格

2022 年 12 月 31 日，公司已签订合同、但尚未履行或尚未履行完毕的履约义务所对应的收入金额为 52,126,483.32 元，公司预计该金额将随着设备的生产交付进度，在未来 1-24 个月内确认为收入。

(4) 在本期确认的包括在合同负债期初账面价值中的收入为 20,869,937.88 元。

5、投资收益

√适用 □不适用

单位：元 币种：人民币

项目	本期发生额	上期发生额
成本法核算的长期股权投资收益		

权益法核算的长期股权投资收益		
处置长期股权投资产生的投资收益	-4,060,000.00	
交易性金融资产在持有期间的投资收益		
其他权益工具投资在持有期间取得的股利收入		
债权投资在持有期间取得的利息收入		
其他债权投资在持有期间取得的利息收入		
处置交易性金融资产取得的投资收益		
处置其他权益工具投资取得的投资收益		
处置债权投资取得的投资收益		
处置其他债权投资取得的投资收益		
债务重组收益		
处置金融工具取得的投资收益	664,141.49	478,058.47
拆借款产生的利息收益	49,014.90	
应收款项融资贴现损失	-118,987.77	-38,537.88
合计	-3,465,831.38	439,520.59

其他说明：

无

6、其他

适用 不适用

十八、补充资料

1、当期非经常性损益明细表

适用 不适用

单位：元 币种：人民币

项目	金额	说明
非流动资产处置损益	2,493,203.05	
越权审批或无正式批准文件的税收返还、减免		
计入当期损益的政府补助（与企业业务密切相关，按照国家统一标准定额或定量享受的政府补助除外）	5,843,922.37	
计入当期损益的对非金融企业收取的资金占用费	120,733.41	
企业取得子公司、联营企业及合营企业的投资成本小于取得投资时应享有被投资单位可辨认净资产公允价值产生的收益		
非货币性资产交换损益		
委托他人投资或管理资产的损益		
因不可抗力因素，如遭受自然灾害而计提的各项资产减值准备		
债务重组损益		
企业重组费用，如安置职工的支出、整合费用等		
交易价格显失公允的交易产生的超过公允价值部分的损益		
同一控制下企业合并产生的子公司期初至合并日的当期净损益		
与公司正常经营业务无关的或有事项产生的损益		
除同公司正常经营业务相关的有效套期保值业务外，持有交易性金融资产、衍生金融资产、交易性金融负债、衍生金融负债产生的公允价值变动损益，以及处置交易性金融资产、衍生金融资产、交易性金融负债、衍生金融负债和其他债权投资取得的投资收益	813,309.79	
单独进行减值测试的应收款项、合同资产减值准备转回		
对外委托贷款取得的损益		
采用公允价值模式进行后续计量的投资性房地产公允价值变动产生的损益		
根据税收、会计等法律、法规的要求对当期损益进行一次性调整对当		

期损益的影响		
受托经营取得的托管费收入		
除上述各项之外的其他营业外收入和支出	387,229.21	
其他符合非经常性损益定义的损益项目	95,627.39	
减：所得税影响额	330,392.51	
少数股东权益影响额	737.45	
合计	9,422,895.26	

对公司根据《公开发行证券的公司信息披露解释性公告第1号——非经常性损益》定义界定的非经常性损益项目，以及把《公开发行证券的公司信息披露解释性公告第1号——非经常性损益》中列举的非经常性损益项目界定为经常性损益的项目，应说明原因。

适用 不适用

单位：元 币种：人民币

项目	涉及金额	原因
个人所得税手续费返还	95,627.39	非公司日常经营活动产生

2、净资产收益率及每股收益

适用 不适用

报告期利润	加权平均净资产收益率（%）	每股收益	
		基本每股收益	稀释每股收益
归属于公司普通股股东的净利润	8.51	0.80	0.80
扣除非经常性损益后归属于公司普通股股东的净利润	7.31	0.69	0.69

3、境内外会计准则下会计数据差异

适用 不适用

4、其他

适用 不适用

董事长：林军华

董事会批准报送日期：2023年4月25日

修订信息

适用 不适用