

盈康生命科技股份有限公司

2023_年 年度报告

2024年4月



第一节 重要提示、目录和释义

公司董事会、监事会及董事、监事、高级管理人员保证年度报告内容的真实、准确、完整，不存在虚假记载、误导性陈述或者重大遗漏，并承担个别和连带的法律责任。

公司负责人彭文、主管会计工作负责人江兰及会计机构负责人(会计主管人员)谢金辰声明：保证本年度报告中财务报告的真实、准确、完整。所有董事均已出席了审议本报告的董事会会议。

本年度报告中所涉及的发展战略、经营计划等前瞻性陈述属于计划性事项，该计划不构成公司对投资者的实质承诺，投资者及相关人士均应当对此保持足够的风险认识，并且应当理解计划、预测与承诺之间的差异，敬请投资者注意投资风险。

公司需遵守《深圳证券交易所上市公司自律监管指引第 4 号——创业板行业信息披露》“第三章生物产业”之“第二节医疗器械业务”的披露要求。请投资者注意阅读本报告第三节第十一条公司未来发展的展望章节对公司风险提示的相关内容。

公司计划不派发现金红利，不送红股，不以公积金转增股本。

目录

第一节 重要提示、目录和释义	2
第二节 公司简介和主要财务指标	7
第三节 管理层讨论与分析	12
第四节 公司治理	71
第五节 环境和社会责任	106
第六节 重要事项	110
第七节 股份变动及股东情况	167
第八节 优先股相关情况	177
第九节 债券相关情况	178
第十节 财务报告	179

备查文件目录

- （一）载有公司负责人、主管会计工作负责人、会计机构负责人（会计主管人员）签名并盖章的财务报表。
- （二）载有会计师事务所盖章、注册会计师签名并盖章的审计报告原件。
- （三）报告期内公开披露过的所有公司文件的正本及公告的原稿。
- （四）经公司法定代表人签名的 2023 年年度报告文本原件。
- （五）其他相关资料。

以上备查文件的备置地点：公司证券部办公室。

释义

释义项	指	释义内容
证监会、中国证监会	指	中国证券监督管理委员会
深交所	指	深圳证券交易所
公司、本公司、盈康生命	指	盈康生命科技股份有限公司
玛西普、玛西普（深圳）	指	玛西普医学科技发展（深圳）有限公司
玛西普（青岛）	指	玛西普（青岛）医疗科技有限公司
盈康医疗投资	指	盈康一生（青岛）医疗投资有限公司，曾用名“玛西普盈康医疗科技（青岛）有限公司”
星玛康（成都）、星玛康	指	星玛康医疗科技（成都）有限公司
圣诺医疗、深圳圣诺	指	深圳圣诺医疗设备股份有限公司
爱里科森	指	河北爱里科森医疗科技有限公司
通达易	指	盈康一生通达易（厦门）信息科技有限公司
优尼器械	指	优尼麦迪克器械（深圳）有限公司
优尼控股	指	深圳优尼麦迪克控股有限公司
苏州广慈、广慈医院、苏州广慈医院	指	苏州广慈肿瘤医院有限公司
友谊医院、四川友谊医院	指	四川友谊医院有限责任公司
友方医院、重庆友方医院	指	重庆华健友方医院有限公司
运城医院	指	山西盈康一生医院有限责任公司，曾用名“盈康运城医院有限责任公司”
永慈医院	指	上海永慈康复医院
杭州怡康	指	杭州义德中医医院有限公司，曾用名“杭州怡康中医肿瘤医院有限公司”
长春盈康	指	长春盈康医院有限公司
长沙盈康	指	长沙盈康肿瘤医院有限公司，曾用名“长沙盈康医院有限公司”
徐泾护理院	指	上海青浦区徐泾镇养护院护理院
盈康护理院	指	上海盈康护理院
盈康医投、控股股东	指	青岛盈康医疗投资有限公司
盈康一生	指	盈康一生（重庆）科技有限公司
海尔集团	指	海尔集团公司
海成方	指	海成方数字科技（青岛）有限公司
重庆宏九	指	重庆宏九医药有限公司
报告期	指	2023 年 1 月 1 日至 2023 年 12 月 31 日
上年同期	指	2022 年 1 月 1 日至 2022 年 12 月 31 日

《公司法》	指	《中华人民共和国公司法》
《证券法》	指	《中华人民共和国证券法》
《创业板上市规则》	指	《深圳证券交易所创业板股票上市规则》
《创业板上市公司规范运作》	指	《深圳证券交易所上市公司自律监管指引第 2 号——创业板上市公司规范运作》
《公司章程》	指	《盈康生命科技股份有限公司章程》
公司审计机构	指	和信会计师事务所（特殊普通合伙）
巨潮资讯网	指	http://www.cninfo.com.cn/

第二节 公司简介和主要财务指标

一、公司信息

股票简称	盈康生命	股票代码	300143
公司的中文名称	盈康生命科技股份有限公司		
公司的中文简称	盈康生命		
公司的外文名称（如有）	INKON Life Technology Co., Ltd.		
公司的外文名称缩写（如有）	INKON Life		
公司的法定代表人	彭文		
注册地址	山东省青岛市城阳区春阳路 37 号		
注册地址的邮政编码	266109		
公司注册地址历史变更情况	2020 年 11 月 6 日公司注册地址由“广东省东莞市塘厦镇蛟坪大道 83 号”变更为“山东省青岛市城阳区春阳路 37 号”		
办公地址	山东省青岛市崂山区海尔路 1 号盈康一生大厦 17 楼		
办公地址的邮政编码	266103		
公司网址	www.inkonlife.com		
电子信箱	inkonlife@inkonlife.com		

二、联系人和联系方式

	董事会秘书	证券事务代表
姓名	刘泽霖	李然
联系地址	山东省青岛市崂山区海尔路 1 号盈康一生大厦 17 楼	山东省青岛市崂山区海尔路 1 号盈康一生大厦 17 楼
电话	0532-55776787	0532-55776787
传真	0532-55776787	0532-55776787
电子信箱	inkonlife@inkonlife.com	inkonlife@inkonlife.com

三、信息披露及备置地点

公司披露年度报告的证券交易所网站	深圳证券交易所： http://www.szse.cn
------------------	--

公司披露年度报告的媒体名称及网址	《证券时报》《证券日报》《中国证券报》《上海证券报》、巨潮资讯网（http://www.cninfo.com.cn）
公司年度报告备置地点	山东省青岛市崂山区海尔路1号盈康一生大厦17楼公司证券部

四、其他有关资料

公司聘请的会计师事务所

会计师事务所名称	和信会计师事务所（特殊普通合伙）
会计师事务所办公地址	山东省济南市历下区文化东路59号盐业大厦七楼
签字会计师姓名	王晖、陈征

公司聘请的报告期内履行持续督导职责的保荐机构

适用 不适用

保荐机构名称	保荐机构办公地址	保荐代表人姓名	持续督导期间
国投证券股份有限公司（曾用名：安信证券股份有限公司）	深圳市福田区福田街道福华一路119号安信金融大厦	乔岩、许琰婕	公司2020年非公开发行股票的持续督导期间为2020年7月29日-2022年12月31日，因募集资金未使用完毕，在持续督导期届满后仍对募集资金的存放和使用情况履行持续督导职责。
国泰君安证券股份有限公司	北京市西城区金融大街甲9号金融街中心南楼16层	毛宁、陈聪	2023年7月，公司变更持续督导机构为国泰君安证券，国投证券股份有限公司未完成的对公司2020年非公开发行股票募集资金的存放与使用的持续督导工作将由国泰君安证券股份有限公司承接。

公司聘请的报告期内履行持续督导职责的财务顾问

适用 不适用

五、主要会计数据和财务指标

公司是否需追溯调整或重述以前年度会计数据

是 否

追溯调整或重述原因

会计政策变更

	2023 年	2022 年		本年比上年增减 调整后	2021 年	
		调整前	调整后		调整前	调整后
营业收入 (元)	1,470,797,895.06	1,156,246,284.05	1,156,246,284.05	27.20%	1,089,867,456.38	1,089,867,456.38
归属于上市公司股东的净利润 (元)	100,436,255.25	-595,918,136.20	-595,918,136.20	116.85%	-364,080,340.52	-364,080,340.52
归属于上市公司股东的扣除非经常性损益的净利润 (元)	103,518,531.50	-596,982,477.33	-596,982,477.33	117.34%	-473,673,471.11	-473,673,471.11
经营活动产生的现金流量净额 (元)	190,012,489.96	160,671,681.77	160,671,681.77	18.26%	125,613,690.73	125,613,690.73
基本每股收益 (元/股)	0.16	-1.01	-1.01	115.84%	-0.57	-0.57
稀释每股收益 (元/股)	0.16	-1.01	-1.01	115.84%	-0.57	-0.57
加权平均净资产收益率	7.54%	-39.99%	-39.99%	47.53%	-15.32%	-15.32%
	2023 年末	2022 年末		本年末比上年末增减 调整后	2021 年末	
		调整前	调整后		调整前	调整后
资产总额 (元)	2,400,229,493.43	2,027,856,490.51	2,043,508,849.72	17.46%	2,473,064,924.99	2,493,881,543.24
归属于上市公司股东的净资产 (元)	1,381,668,862.20	1,283,089,099.25	1,283,089,099.25	7.68%	1,773,580,427.79	1,773,580,427.79

本报告期，归属于上市公司股东的净利润 100,436,255.25 元，较上年同期增加 116.85%，基本每股收益和稀释每股收益 0.16 元/股，较上年同期上升 115.84%，主要系本年公司整体实现盈利，同期商誉计提减值所致。

会计政策变更的原因及会计差错更正的情况

2022 年 11 月 30 日，财政部发布了《企业会计准则解释第 16 号》（财会〔2022〕31 号，以下简称“解释 16 号”），解释 16 号三个事项的会计处理中：“关于单项交易产生的资产和负债相关的递延所得税不适用初始确认豁免的会计处理”自 2023 年 1 月 1 日起施行。本公司自 2023 年 1 月 1 日起执行上述规定，并将累积影响数调整财务报表列报最早期间的相关财务报表项目。

公司最近三个会计年度扣除非经常性损益前后净利润孰低者均为负值，且最近一年审计报告显示公司持续经营能力存在不确定性

是 否

扣除非经常损益前后的净利润孰低者为负值

是 否

公司报告期末至年度报告披露日股本是否因发行新股、增发、配股、股权激励行权、回购等原因发生变化且影响所有者权益金额

是 否

支付的优先股股利	0.00
支付的永续债利息（元）	0.00
用最新股本计算的全面摊薄每股收益（元/股）	0.1564

六、分季度主要财务指标

单位：元

	第一季度	第二季度	第三季度	第四季度
营业收入	361,417,574.60	362,359,704.71	379,636,937.37	367,383,678.38
归属于上市公司股东的净利润	39,550,000.16	31,110,030.05	23,394,878.30	6,381,346.74
归属于上市公司股东的扣除非经常性损益的净利润	38,768,280.17	28,403,166.36	23,662,996.45	12,684,088.52
经营活动产生的现金流量净额	38,669,216.63	71,757,091.17	73,688,824.87	5,897,357.29

上述财务指标或其加总数是否与公司已披露季度报告、半年度报告相关财务指标存在重大差异

是 否

七、境内外会计准则下会计数据差异

1、同时按照国际会计准则与按照中国会计准则披露的财务报告中净利润和净资产差异情况

适用 不适用

公司报告期不存在按照国际会计准则与按照中国会计准则披露的财务报告中净利润和净资产差异情况。

2、同时按照境外会计准则与按照中国会计准则披露的财务报告中净利润和净资产差异情况

适用 不适用

公司报告期不存在按照境外会计准则与按照中国会计准则披露的财务报告中净利润和净资产差异情况。

八、非经常性损益项目及金额

☑适用 ☐不适用

单位：元

项目	2023 年金额	2022 年金额	2021 年金额	说明
非流动性资产处置损益（包括已计提资产减值准备的冲销部分）	-3,089,778.11	-1,089,633.43	59,484,742.07	
计入当期损益的政府补助（与公司正常经营业务密切相关，符合国家政策规定、按照确定的标准享有、对公司损益产生持续影响的政府补助除外）	8,454,617.85	6,459,261.55	2,615,808.22	
除同公司正常经营业务相关的有效套期保值业务外，非金融企业持有金融资产和金融负债产生的公允价值变动损益以及处置金融资产和金融负债产生的损益	602,845.19	3,231,977.55		
委托他人投资或管理资产的损益			11,477,619.62	
单独进行减值测试的应收款项减值准备转回	721,083.59	1,500,000.00		
同一控制下企业合并产生的子公司期初至合并日的当期净损益			38,749,484.63	
除上述各项之外的其他营业外收入和支出	-7,002,519.43	-8,247,138.99	328,774.45	
其他符合非经常性损益定义的损益项目	-3,135,839.28			
减：所得税影响额	-132,421.16	746,389.37	1,283,819.62	
少数股东权益影响额（税后）	-234,892.78	43,736.18	1,779,478.78	
合计	-3,082,276.25	1,064,341.13	109,593,130.59	--

其他符合非经常性损益定义的损益项目的具体情况：

☑适用 ☐不适用

其他符合非经常性损益定义的损益项目为需支付给圣诺医疗原始股东的或有对价。

将《公开发行证券的公司信息披露解释性公告第 1 号——非经常性损益》中列举的非经常性损益项目界定为经常性损益项目的情况说明

☑适用 ☐不适用

项目	涉及金额（元）	原因
软件增值税退税	4,899,545.21	计入当期损益的政府补助中，因与正常经营业务密切相关，符合国家政策规定、按照国家统一标准定额或定量享受的政府补助，从而未作为非经营性损益项目。

第三节 管理层讨论与分析

一、报告期内公司所处行业情况

（一）政策：国家鼓励社会办医加入医联体，政策支持助力国产器械发展

1.国家鼓励社会办医加入医联体，推动优质医疗资源扩容下沉

2023 年是“二十大”的开篇之年，“十四五”规划承上启下的关键之年。这一年，国家陆续印发多个卫生健康标准、行业发展指导意见等相关文件，为医疗行业健康发展提供了重要支撑。

2023 年 2 月 9 日，国家卫健委联合国家发改委等共 6 部门发布《紧密型城市医疗集团建设试点工作方案》。要求在每个省份选择 2-3 个设区的市（直辖市的区），统筹区域内医疗资源，科学合理网格化布局紧密型城市医疗集团，推动医疗服务供给侧结构性改革。鼓励医疗资源丰富地区的部分二级医院转型为康复医院、护理院，作为紧密型城市医疗集团的成员单位，扩大康复、护理、安宁疗护等接续性医疗服务供给。

2023 年 2 月 23 日，中共中央办公厅、国务院办公厅印发了《关于进一步深化改革促进乡村医疗卫生体系健康发展的意见》，提出加快县域优质医疗卫生资源扩容和均衡布局，推动重心下移、资源下沉，健全适应乡村特点、优质高效的乡村医疗卫生体系。鼓励社会力量办诊所、门诊部、民营医院等，为农民群众提供多元化医疗服务，并参与承接政府购买公共卫生服务。

2023 年 3 月 23 日，中共中央办公厅、国务院办公厅印发《关于进一步完善医疗卫生服务体系的意见》。再次强调要推进城市医疗联合体建设和推进县域医共体建设。同时也提到社会办医疗机构可牵头组建或参加医疗联合体。

2023 年 5 月 26 日，国家卫健委、国家中药局印发《全面提升医疗质量行动计划（2023-2025 年）》，从基础质量安全管理、关键环节和行为管理、质量管理体系建设等维度提出了 28 项具体措施和 5 个专项行动，全面加强医疗质量安全管理，促进优质医疗资源扩容和均衡布局。

2023 年 6 月 15 日，国家卫健委印发《进一步改善护理服务行动计划（2023-2025 年）》，提出加强临床护理、提高护理质量、拓展护理领域和加大支持力度 4 个方面的 19 项具体任务。

2023 年 7 月 12 日，国家卫健委发布《关于推动临床专科能力建设的指导意见》，强调专科能力建设的重要性。其中提到，医疗机构在充分考虑本地区人民群众就医需求和自身功能定位的基础上，结合卫生健康行政部门总体规划、本机构优势学科和重点扶持学科情况，聚焦心脑血管疾病、恶性肿瘤、呼吸系统疾病、代谢性疾病等发病率高且严重危害人民群众健康的重大疾病。也指出二级以上综合医院要全面提升内科、外科、妇产科、儿科、急诊、精神科等人民群众就诊需求高、就诊量大的基础学科服务能力，满足人民群众基本看病就医需求；强化麻醉、影像、检验、重症、病理等平台学科的专业技术水平，提升平台学科医疗服务支撑作用。

2023 年 10 月 30 日，国家卫健委联合 13 个部门发布《健康中国行动—癌症防治行动实施方案

（2023—2030 年）》，目标到 2030 年，癌症防治体系进一步完善，危险因素综合防控、癌症筛查和早诊早治能力显著增强，规范诊疗水平稳步提升，癌症发病率、死亡率上升趋势得到遏制，总体癌症 5 年生存率达到 46.6%，患者疾病负担得到有效控制。

2023 年 12 月 29 日，国家卫健委联合 10 个部门《关于全面推进紧密型县域医疗卫生共同体建设的指导意见》，旨在推进县域医共体建设。根据地理位置、服务人口、现有医疗卫生机构布局等，合理组建县域医共体。根据自愿原则，以业务同质化管理和加强乡村服务为重点，鼓励引导社会力量办医疗机构加入县域医共体。

2.政策支持器械创新和普及，国产医疗器械迎新机遇

医疗器械国产化和高端化是我国医疗器械行业发展的重要方向，政府的政策支持和市场需求的增长为公司产品提供了良好的发展机遇。近年来，国产医疗器械在进口替代方面取得了一定的成绩，但我国医疗器械的国产化率仍处于较低水平。随着我国医疗器械市场的不断发展和老龄化进程的加速，对医疗器械的需求将持续增长。在政府鼓励国产医疗器械研发生产的背景下，2023 年相关政策陆续出台。

2023 年 3 月 3 日，国家卫健委发布《大型医用设备配置许可管理目录（2023 年）》。与 2018 年版目录相比，管理品目由 10 个调整为 6 个，其中，甲类由 4 个调减为 2 个，乙类由 6 个调减为 4 个。将甲类大型医用设备兜底条款设置的单台（套）价格限额由 3,000 万元调增为 5,000 万元人民币，乙类由 1,000—3,000 万元调增为 3,000—5,000 万元人民币。乙类管理目录包括 X 线正电子发射断层扫描仪（英文简称 PET/CT）、腹腔内窥镜手术系统和常规放射治疗类设备（包括医用直线加速器、螺旋断层放射治疗系统、伽玛射线立体定向放射治疗系统）。此次目录修订提升了医疗机构采购大型设备的自主性，有望促进大型医疗设备在基层医疗机构和民营医疗机构的普及。

2023 年 3 月 23 日，中共中央办公厅、国务院办公厅印发《关于进一步完善医疗卫生服务体系的意见》。其中提到要加强临床医学、公共卫生和医药器械研发体系与能力建设，努力突破技术装备瓶颈，加快补齐高端医疗装备短板。

2023 年 6 月 21 日，国家卫健委制定了《“十四五”大型医用设备配置规划》，明确《甲类大型医用设备配置准入标准》用于国家卫生健康委负责的甲类大型医用设备配置评审，各地省级卫生健康部门依据《乙类大型医用设备配置标准指引》制定本地区乙类大型医用设备配置评审标准。“十四五”期间，全国规划配置大型医用设备 3,645 台，其中：甲类 117 台，乙类 3,528 台。从配置规划看，“十四五”期间各类大型医疗设备迎来大幅增长，为大型医疗设备厂商供给端扩容带来空间。

2023 年 12 月 23 日，国家发改委委务会议审议通过《产业结构调整指导目录（2024 年本）》。对于医药产业，鼓励高端医疗器械（包括高性能医学影像设备、高端放射治疗设备、高端康复辅助器具等）创新发展。

2023 年 12 月 28 日，工信部、国家卫健委在北京联合召开推进医疗装备发展应用领导小组工作会议。会议强调，要广泛开展示范应用，支持医疗机构、生产企业联合创建高端医疗装备应用示范基地，推动产品迭代升级。要加强经验宣传推广，积极搭建医企交流平台，把点上的经验转化为面上的共识，共同推动优秀医疗装备“走出去”。

此外，2023 年国家医保局在答复政协十四届全国委员会和十三届全国人大五次会议的相关提案、建议中，多次明确表示鼓励将新技术、新药品、新器械纳入保障范围，激发药品企业创新研发动力；在 DRG/DIP 等医保支付方式改革中，充分考虑新技术、新药品、新器械的应用。

3.政策促进互联网医疗健康长期发展

互联网医疗行业的发展为人们提供更方便、快捷、可及的医疗服务和咨询服务，在近年来加速发展，行业前景广阔。我国相继发布了多项支持互联网医疗发展的政策，为行业提供了良好的发展环境。

2023 年 2 月 27 日，国务院印发《数字中国建设整体布局规划》，指出要在医疗等重点领域数字化赋能发展。要促进数字公共服务普惠化，大力实施国家教育数字化战略行动，完善国家智慧教育平台，发展数字健康，规范互联网诊疗和互联网医院发展。

2023 年 3 月 23 日，中共中央办公厅、国务院办公厅印发《关于进一步完善医疗卫生服务体系的意见》。其中提到要积极运用互联网、人工智能等技术，持续优化服务流程。建设智慧医院，推行分时段预约诊疗和检查检验集中预约服务，推广诊间结算、移动支付、线上查询、药物配送等服务。强调要发挥信息技术支撑作用。发展“互联网+医疗健康”，建设面向医疗领域的工业互联网平台，加快推进互联网、区块链、物联网、人工智能、云计算、大数据等在医疗卫生领域中的应用，加强健康医疗大数据共享交换与保障体系建设。

2023 年 12 月 23 日，国家发改委委务会议审议通过《产业结构调整指导目录（2024 年本）》。对于卫生健康产业，鼓励“互联网+医疗健康服务”和医疗大数据应用。

（二）社会：人口老龄化及癌症新发患者持续增加，推动医疗服务需求增长

随着我国老龄化程度的加深，医疗服务需求持续上升。近二十年来，我国老年人人口占比呈现上升趋势，根据国家统计局数据，2023 年我国 65 岁及以上人口为 2.17 亿人，占全国人口的 15.4%，较 2022 年的 14.9% 有所上升。人口老龄化显著提高医疗服务需求，根据《2022 中国卫生健康统计年鉴》，2021 年医院出院病人年龄中，60 岁及以上人口占比达 42%，另据 2018 年的调查数据显示，65 岁及以上居民两周就诊率（调查前两周内居民就诊的人次数与调查人口数之比）为 41.4%，显著高于其他年龄段人群。

随着人口老龄化进程的加剧，我国癌症患者数量也呈现持续增长的趋势。国家癌症中心最新数据显示，2022 年我国新发癌症病例数估计为 482.47 万例，癌症总体发病率呈上升趋势。从发病年龄结构看，各部位的癌症发病率从 35-39 岁急剧上升，在 80-84 岁年龄组达到峰值。

（三）市场：肿瘤医疗服务市场广阔，医疗器械行业发展迅速

1.肿瘤医疗服务市场广阔

我国肿瘤医疗服务市场有望持续保持高增长。根据弗若斯特沙利文数据民营肿瘤医院医疗服务收入增速明显高于公立肿瘤医院，预计民营肿瘤医院 2025 年收入有望达 1,067 亿元，肿瘤医疗服务市场总体将增至 7,003 亿元，公立医院产能扩张有限，且目前床位负荷饱满，民营医院将成为有力补充。

2.医疗器械行业发展迅速

中国医疗器械行业起步较晚，但随着国家整体实力的增强、国民生活水平的提高、人口老龄化以及政府对医疗领域的大力扶持，中国医疗器械市场发展迅速。中国物流与采购联合会医疗器械供应链分会报告显示，2023 年我国医疗器械工业市场规模预计达 1.25 万亿元，同比增长 16%；流通市场规模预计达 1.45 万亿元，同比增长 13%。

未来随着市场需求的提升、国家对医疗产业的扶持以及医疗器械行业技术发展带来的产业升级，医疗器械行业将有望继续保持高速增长的良好态势。

（四）发展方向：AI 赋能医疗，创新和出海是器械企业发展的重要战略

1.AI 赋能医疗，推动数字医疗新时代

近些年来，我国数字化技术在医疗领域的应用取得了重要进展。在处方药、医保支付线上化的推动下，我国医疗数字化进程加速，从单纯医疗信息化建设步入互联网医疗。当前互联网医疗已形成较为完整的生态，提高了疾病治疗效率和安全性，为人工智能、大数据、远程医疗等技术的发展提供了支撑。

2023 年新一代信息技术的崛起，尤其是生成式 AI 的突破性进展，为数字医疗带来了新的发展机遇。AI 赋能医疗本质上是以人工智能为核心，是在协助人或解放医疗工作者的状态下，以人工智能为核心干预技术手段，通过介入传统的院内外医疗环节，提升院内外医疗服务效率。

当前我国医疗资源呈现地域上分布不均、人均医疗资源相对短缺的情况，尤其是在基层医疗单位，医疗设备和人员资源相对有限，导致医疗服务的质量和效率难以得到保障。

AI 技术在医疗领域的应用具有广泛的前景和潜力，能够帮助基层医疗单位解决资源不足的问题。AI 技术能够有效提高医疗服务的准确性和效率，同时还能进一步赋能疾病预防和健康管理，提高基层医疗服务的综合水平。

AI 赋能医疗是医疗行业的发展趋势。对于医疗机构而言，拥有 AI 智能化的数字医疗服务能力，实现服务效率和质量的升级，能极大提高竞争力。

2.创新和出海是医疗器械企业发展的重要战略

我国医疗器械行业正处于快速变革期，中国医疗器械企业在创新和出海方面具有巨大的潜力和竞争优势，未来有望在海外市场取得更大的成功。

创新是未来国内医疗器械企业的核心竞争力。随着政策的支持和行业的快速变革，医疗器械企业需要不断进行创新，以提升产品的竞争力和市场份额。在创新时代，企业的研发和服务能力成为关键，通过持续的创新和技术迭代，企业能够推出具有必要性和不可替代性的新产品，满足市场需求并获得临床认可。

政策持续鼓励医疗器械企业创新，并给予了大量政策倾斜。2015 年以来，我国多次颁布创新医疗器械相关文件，在监管和审批流程层面对创新医疗器械给予支持，《“十四五”国民健康规划》明确指出对符合要求、临床急需的医疗器械，加快审评审批。近年来，国家药监局先后印发《创新医疗器械特别审查程序》、《医疗器械优先审批程序》，旨在加快创新产品和临床急需产品上市审批。

从审批结果来看，我国创新医疗器械商业化不断加速。根据《2023 年度医疗器械注册工作报告》，

2023 年我国创新医疗器械质量数量实现双丰收。全年国家药监局共批准创新医疗器械 61 个，优先审评医疗器械 12 个，创新医疗器械批准数量再创新高，比 2022 年增加 6 个。在数量增加的同时，创新医疗器械“含金量”不断提升，多个产品技术达到国际领先水平，更好地满足了公众使用高端医疗器械的需求。

随着国内医疗器械行业的快速发展和产品品质的提升，中国医疗器械公司已经迎来了创新产品出海加速的节点。中国的工程师红利和供应链优势使得国产医疗器械在全球具备强大的比较优势，未来几年有望在全球医疗器械市场中崭露头角。

新兴市场国家经济发展和全球人口老龄化加剧，海外医疗器械市场有望进一步增长。发达国家由于其较为成熟的医疗体系和居民较高的健康意识，形成了庞大的消费市场。同时，新兴市场国家随着经济的增长和医疗水平的提高，对医疗器械的需求也在不断增加，为全球医疗器械市场提供了持续增长的动力。

国家政策支持也是中国医疗器械企业出海的重要推动力。中国政府大力实施“一带一路”等开放战略，鼓励企业“走出去”，参与全球竞争。在医疗器械领域，政府强调，要持续加强顶层设计，完善医疗器械法规标准，推动产品全链条突破，推动产品迭代升级，共同推动优秀医疗装备“走出去”。

二、报告期内公司从事的主要业务

公司需遵守《深圳证券交易所上市公司自律监管指引第 4 号——创业板行业信息披露》中的“医疗器械业务”的披露要求

（一）主要业务

2023 年是盈康生命高质量发展的一年，营收规模显著增长，盈利能力稳步提升，资产质量持续优化：

公司实现营业收入 147,079.79 万元，同比增长 27.20%（2019 年-2023 年营收 CAGR 为 26.58%），为 2019 年以来最高增速，实现归属于上市公司股东的净利润 10,043.63 万元，同比增长 116.85%（剔除上年同期 66,796.92 万元商誉减值影响后，同比增长 39.40%），主要源于：

医院板块聚焦医院-生态-平台建设，学科水平、诊疗能力不断提升，区域下沉辐射用户口碑持续优化带来规模稳定增长；精细化运营水平不断提升以及数字化平台的搭建实现全流程降本增效；医院经营质量提升，获行业及用户认可，三年内孵化两家三甲医院（四川友谊医院、运城医院）、一家二甲医院（苏州广慈肿瘤医院），处于行业领先地位；报告期内，公司医疗服务实现收入 114,907.01 万元，超越 2021 年达历史最高水平，手术量达到了 24,178 例，同比提升 20%，其中三、四级手术占比维持 70% 以上；

医疗器械板块聚焦生态布局能力提升，并购标的高效整合实现规模快速增长，奠定高质量发展基础；报告期内，公司医疗器械业务实现收入 32,172.78 万元，同比提升 101.69%。

分主要子公司及业务板块看：

1.四川友谊医院（三级甲等）随着区域医疗中心建设水平提升，报告期内实现收入 52,609.39 万元，同比增长 31.16% ，超越 2021 年水平再创新高；盈利能力快速恢复，净利润实现 20.16%的增长；肿瘤生态持续进化，医院肿瘤业务收入达 12,533.70 万元；门诊人次 28.86 万，同比提升 62.96%，入院人次同比提升 29.13%，手术量同比提升 27.71%，三四级手术占比维持 70%以上。

聚焦“医院-生态-平台”模式打造区域医疗中心：

（1）强学科：围绕用户体验升级的学科建设

肿瘤学科方面：友谊医院从癌症中晚期用户痛点切入，为患者提供无呕、无痛、营养相结合的差异化医疗服务，并持续完善肿瘤预诊治康病种生态，2023 年获批“国家标准化癌症筛查 AA 级管理中心”试点单位，并于 2024 年升至 AAA 级管理中心试点单位。报告期内，友谊医院肿瘤中晚期并发症相关的无痛、无呕诊疗方案已实现 90%以上患者覆盖；肿瘤营养病房开科，与临床科室共同致力于为患者提供最优质的体验，满足个性化需求。

慢病学科方面：针对慢病难预防、易突发痛点切入提升诊疗能力，成为成都市社会办医唯一脑卒中地图医院，普外科入选四川省医学重点专科，神经外科入选国家卫健委首批“神经外科建设中心”。

（2）强技术：新技术、新设备、新材料、新术式

友谊医院持续引入新技术、新项目、新设备，坚定打造“技术高地”，完成多项国家级“首例”手术挑战，新增 SCI 论文 11 篇。同时，友谊医院在已经拥有伽玛刀、直线加速器、TOMO 刀、后装机等一系列高端肿瘤治疗设备的基础上，引入热消融介入设备，实现肿瘤放疗全场景设备升级。

（3）强人才：聚焦“院有专科、科有专病、人有专长”的三专战略

聚焦“院有专科、科有专病、人有专长”的三专战略，助力医疗专业技术能力的提升。全年职称/学历/星级升级共计 230 余人次；全院中高级职称占比较同期提升 7%，其中普外科、神经内科、妇科 3 人获评高级职称；心内科、神经外科、胸部肿瘤科等 9 人获评副高级职称。2023 年友谊医院挂牌成都医学院等高校的附属医院及教学医院，为人才引进和培养拓宽渠道。

（4）生态-平台建设：优质医疗资源下沉触达更多用户，数智升级降本增效，提升用户粘性

友谊医院牵头的区域医联体共 61 家单位，其中 12 家为报告期内新增，涵盖三甲医院、一级医院（含社区卫生中心）、养老机构、门诊部、中小学等，实现优质医疗服务持续下沉，用户口碑及粘性持续提升。

2.苏州广慈肿瘤医院（二级甲等）不断提升肿瘤大外科水平，精益管理支持医院经营不断提质增效，报告期内实现收入 53,804.33 万元，同比增长 7.57%，净利润同比增长 25.01%，其中肿瘤业务收入 16,793.52 万元，门诊人次、入院人次、手术量保持稳定，三四级手术量占比达 70%以上。医院 II 期将于 2024 年投用，聚焦高端特色肿瘤综合医疗服务，预计将为医院打开新的增长空间。

（1）强学科：围绕用户体验升级的学科建设

报告期内医院获评二级甲等肿瘤医院，肿瘤科获评苏州市临床重点专科。医院从癌症早期痛点切入，筛选癌症第一大病种—肺癌开展肺结节患者全周期治疗方案，成立胸部肿瘤专委会，并逐步形成胸部肿

瘤、胃肠肿瘤、女性肿瘤、肿瘤综合诊疗四大中心。

(2) 强技术：新技术、新设备、新材料、新术式

广慈医院全年开展新技术新项目 12 项，新增 SCI 论文 2 篇。同时报告期内引入直线加速器，实现全场景肿瘤治疗设备升级。

(3) 强人才：聚焦“院有专科、科有专病、人有专长”的三专战略

广慈医院全院正/副高人数 28 人，全院职称上升比例 9%，中高级职称人员同比增加 5%。

(4) 生态-平台建设：优质医疗资源下沉触达更多用户，数智升级降本增效，提升用户粘性

上线家庭健康线上平台，搭建预诊治康全流程服务体系，报告期内家康线上微信小程序用户量新增 1.47 万人，以营养、康复服务为切入点打造家康服务生态。

3. 医疗器械自 2022 年起开启生态并购模式，由单一的伽玛刀产品升级为放射治疗、生命支持、影像增强、慢病治疗四大场景。2023 年，公司围绕高压输注产业链进一步并购耗材产线（优尼器械），实现高压输注场景设备+耗材双轮驱动的场景闭环，随着并购整合的逐步深化，医疗器械板块经营稳定性持续提升，营业收入 32,172.78 万元，同比提升 101.69%，毛利水平不断提高，现金流持续优化，为后续高质量发展奠定基础。

(1) 聚焦生态战略，围绕肿瘤治疗关键场景及设备布局，优选细分行业龙头及科创属性较强产业，快速占位行业布局，同时聚焦全价值链投后升级，并购整合效果凸显。报告期内，医疗器械-深圳圣诺实现收入、利润、毛利全面提升：收入 22,515.82 万元，同比提升 31.30%，净利润同比大幅提升 449.71%，毛利率提升 2.59%。聚焦场景生态建设，报告期内，公司通过并购医疗器械-深圳优尼进一步完善了高压输注设备与耗材的场景布局，进一步提升了生态竞争力：高压注射器针筒耗材型号数量从 6 类迅速增加到 63 类（相较于自研，取证时间缩短了 2-3 年），基本可以适配行业主流高压注射器产品，极大提升了市场空间，进入设备加耗材超 30 亿市场规模的赛道；在渠道升级方面，可通过设备+耗材的场景投放模式进一步扩大三甲医院市场，未来有实力打造三甲医院高端场景第一联想度品牌。

(2) 聚焦科创战略，通过持续的研发投入实现产品技术的迭代升级。报告期内，公司医疗器械板块研发投入达 5,223.87 万元，同比提升 86.35%，研发成果显著，新获批 17 项专利、6 项软件著作权和 6 项医疗器械注册证。公司高压注射耗材团队参与了行业标准（YY0614-2007 一次性使用高压造影注射器及附件）的制定，成为行业标准制定参与方，医疗器械-深圳圣诺获得国家级专精特新“小巨人”企业、广东省质量信用 A 类企业、国家高新技术企业、深圳市科技进步奖等认定或荣誉，并在报告期内升级成为广东省级工程技术研究中心、院士工作站。

(3) 聚焦数智战略，结合物联网、智能分析技术升级产品及场景体验。乳腺机产品升级创新性地将三维断层成像、乳腺 AI 图像智能分析、5G 远程云诊断、广角断层定位活检等先进技术进行融合，有效提高了妇女两癌筛查效率，病灶检出率和良恶性判断准确性均达到 90%以上，提升患者体验的同时，辐射剂量降低 30%-50%，增强了患者使用的安全性。输注产品结合物联网技术升级为智慧输液场景服务，可实现输液护理服务从计划、执行、跟踪的全过程监管，目前已进入 149 家医院试点。

(4) 聚焦海外战略，公司 4 大产品线拥有 36 张海外注册证，产品已出口到北美、南美、欧洲、非洲、中亚和东南亚等国家和地区，拥有 44 家全球合作经销商，未来将持续提升海外市场竞争力。

医疗器械主要产品及用途如下：

场景	产品/用途		型号/品类
放射治疗场景	伽玛刀产品	用于肿瘤放射治疗	产品主要包括第一代头部伽玛刀（SRRS）、第二代头部伽玛刀（SRRS+）
生命支持场景	全系列精准输注产品	用于药液精确输注，对于肿瘤等特殊疾病、急诊急救等特殊场景精准用药具有重要意义	产品主要包括微量注射泵、输液泵、营养泵、输液集成系统及配套设备
	体温管理产品	用于手术期、急诊急救患者的输液加温及体温管理	产品主要包括鞭式输液输血加温器、医用加温毯、快速输液输血加温器等
	气道管理产品	用于辅助手术室麻醉患者的气管插管	产品主要包括重复性使用麻醉视频喉镜、一次性使用麻醉视频喉镜等
影像增强场景	数字乳腺机产品	用于女性乳腺的 X 线摄影检查，是早期乳腺癌筛查的重要设备	产品主要包括 Navigator DR 系列第二代数字乳腺机、移动筛查车-车载移动乳腺机、Navigator 3000 系列三维断层乳腺机等
	全系列的 CT/MRI/DSA 高压注射器产品	用于配合临床影像检查，用于诊断性造影及治疗	产品主要包括全系列 CT/MRI/DSA 高压注射器产品及耗材等
	高压注射器针筒耗材产品	用于高压注射器及营养泵等设备配套	产品主要包括与高压注射器全系列产品配套的高压注射器针筒耗材、与营养泵配套的营养管耗材及其他连接管类耗材
慢病治疗场景	磁质子治疗仪	该产品主要利用电磁波对人体产生热效应和磁效应来进行慢病治疗	产品主要包括体外短波治疗仪
	乳腺治疗仪	集中频、超声、红外、熏蒸四大模块，为乳腺疾病提供一站式综合治疗方案	产品主要包括多功能乳腺治疗仪

（二）经营模式

1. 医疗服务经营模式

盈康生命采用“医院-生态-平台”的医院经营模式。通过做大做强区域医疗中心，为患者提供院中诊断、治疗的优质医疗服务，同时将优质医疗资源下沉至社区，搭建 1→n 的医疗资源共享网络；围绕患者院前、院后的预防、康复等健康服务需求，链接生态资源打造细分疾病人群增值服务能力，实现 H2H（Hospital to Home，即从医院到家庭）的闭环服务网络。

（1）医院—聚焦区域医疗中心建设，打造“一家医院”的质量和体验一致性

持续提升诊断、治疗服务能力和精细化运营能力，面向患者的疾病需求链接优质的医疗资源，打造品牌、服务、体验、质量的一致性；通过建设大学科中心，提升诊疗能力，升级患者就医体验，并为社区、家庭等医疗服务场景下沉提供核心诊疗能力的支撑。

（2）生态—聚焦下沉式的区域医疗网络建设，打造数字化交互服务的“一张网”

聚焦区域医疗中心建设，链接区域一、二级医院、社区及家庭用户，实现优质医疗资源下沉，提升区域用户口碑及粘性；同时，围绕预防、康复服务为用户提供院前院后的健康解决方案，形成服务到家的医疗网络，通过打造肿瘤、慢病管理等细分生态圈为疾病人群提供增值服务，提升用户价值。

（3）平台—构筑数字化平台，提升医院管理水平及用户粘性

通过数字化医疗、数字化运营及数字化服务等平台能力的建设和应用，为院内和院外生态端的发展提供数智融合的支持。

2. 医疗器械经营模式

（1）采购模式

公司对原材料建立了严格的质量管理体系，并据此制定了完善的采购机制，并按照集中共享的模式开展供应链业务，提升成本管控和资源竞争的竞争力。公司严格按照《采购控制程序》和《外协加工管理程序》执行采购过程，对公司产品实现过程中的外协加工活动进行控制，以确保外协加工产品的质量、交付符合规定的要求。公司从技术、质量、服务、交付、成本、环境和安全等多角度评审形成《合格供应商名单》，各部门按照生产计划和实际需求编制《采购申请单》交采购部实施，与供应商签订《采购合同》《质量协议》，明确品名、规格、数量、质量要求、技术标准、验收条件、违约责任及供货期限等，最终完成向合格供应商采购物资。

（2）研发模式

公司通过自主研发、技术合作及产业并购等方式拓展产品布局、提升综合竞争力，持续以“设备+平台+服务”一体化解决方案为公司创造多元化收入及用户价值。

公司坚持科技为基、与用户共创的创新研发模式，目前有北京、深圳两大研发中心。医疗器械-深圳圣诺建立有多个工程试验室，医疗器械-深圳优尼拥有专业耗材研发团队，并参与行业标准

（YY0614-2007）的制定。除产品研发外，公司同时聚焦平台能力建设，打造数字化营销平台、临床学

术交流平台、供应链平台及智能制造平台。

（3）生产模式

为满足市场和客户的需求，综合考虑库存和及时交货需求，公司采用按库存生产和按订单生产相结合的生产模式，按照 1+3 模式滚动预测，确保成品库存合理。为保证产品质量，公司按照 ISO9001 及 ISO13485 等国际标准建立了全面的质量管理体系，覆盖了产品从研发、生产到上市的全生命周期，以内部的管理制度为指引，在生产安全、产品安全有效等方面严格落实制度要求，对生产过程进行严格的质量把控。目前医疗器械拥有的生产基地包括上海工厂、石家庄工厂、青岛工厂、深圳工厂。

（4）销售模式

公司医疗器械板块的销售模式主要分为直接销售、经销商品。公司根据产品特性、客户群体、市场环境政策以及渠道特点等因素，在全国范围内搭建经销网络，借助经销商的渠道资源优势，建立起广泛而专业的销售团队。

（三）业绩驱动因素

详见“三、核心竞争力分析”。

三、核心竞争力分析

（一）医疗服务

盈康生命提供以肿瘤全病程、全周期综合治疗为特色的“大专科、强综合”的医疗服务，“医院+平台+生态”的经营成效持续显现。截至报告期末，公司经营及管理 7 家医院，四川友谊医院（三甲）、苏州广慈肿瘤医院（二甲）、重庆华健友方医院为上市公司体内运营医院；上海永慈康复医院、运城医院（三甲/原盈康运城医院有限责任公司）、上海盈康护理院、上海青浦区徐泾护理院为托管医院。其中四川友谊医院、苏州广慈肿瘤医院、上海永慈医院荣获中国非公立医疗协会“5 星 3A”认证，运城医院荣登艾力彼“社会办医·单体医院 100 强”榜单。

1.医院：聚集肿瘤特色大学科体系建设，持续提升医疗服务能力

（1）强学科

聚焦肿瘤特色，持续升级肿瘤预诊治康全病程服务能力。报告期内，公司构建了肿瘤院前+院后的预诊治康全场景全病程管理。聚焦患者痛点，构建肿瘤无痛、无呕、营养差异化服务第一联想度。2023 年公司肿瘤全场景收入 32,573.11 万元，占医疗服务营收比重进一步提升至 28%。

持续加强学科能力建设，提升医疗服务水平。医疗服务板块共有国家标准化示范中心单位及项目 6 个，省级重点专科 2 个，市级重点专科 13 个。随着公司经营及托管医院的学科能力持续提升，报告期内手术量达到了 24,178 例，同比提升 20%，其中三、四级手术量同比提升 20%，占比维持 70%以上。

（2）强技术

持续引入新技术、新项目、新设备。报告期内，公司实现创新技术、创新项目共 127 项，完成多项国家级、省级“首例”手术挑战，例如国内引领的放射性粒子植入治疗技术、山西省首例 OCT 精准指导下应用 Shockwave 血管内冲击波碎石技术治疗冠脉血管钙化、山西省首例高难度骶尾部脊索肿瘤三维后装插植放疗、晋南首例三维指导下心内膜联合心外膜标测和消融术等。同时公司持续引入新设备，实现全场景肿瘤治疗设备升级。报告期内，广慈医院引入直线加速器；友谊医院在已经拥有伽玛刀、直线加速器、TOMO、后装机等一系列高端肿瘤治疗设备的基础上，引入热消融介入设备，肿瘤治疗全周期场景设备升级；运城医院引入山西省首台纳米刀肿瘤消融系统，在肿瘤消融技术方面迈上了新的台阶。

(3)强人才

人才培养：聚焦“院有专科、科有专病、人有专长”的三专战略，助力医疗专业技术能力的提升和发展。报告期内，公司引进了 17 位省级及以上专家；与北京协和医学院建立战略合作关系，35 位核心成员参加 MLTP 培训项目，并派出 379 人次外出进修学习；同时建立了 18 个月的管培生赋能成长体系，为组织的持续发展储备人才。

人才发展：建立以价值为核心的人才发展体系，有 591 人实现升级发展，医生中高级职称同比提升 13%，并新增了 15 篇 SCI 论文。

人才机制：实行创业合伙人机制，186 位核心人才参与了上市公司股权激励计划，实现了员工与企业的共同发展与成果共享。

2.生态：抓住银发经济发展机遇，强化区域医疗中心定位

(1) 医疗服务全生态：抓住银发经济发展机遇，发展护理养老产业。报告期内，公司完成了上海盈康护理院和上海青浦区徐泾镇养护院护理院的托管，实现严肃医疗-重症康复-护理养老全场景医疗服务产业闭环及能力建设。

(2) 区域医疗中心生态：强化区域医疗中心定位，通过医联体/科联体的发展增强用户粘性。报告期内，友谊医院牵头的区域医联体新增 12 家单位，累计 61 家单位，涵盖三甲医院、一级医院（含社区卫生中心）、养老机构、门诊部、中小学；并设立社区家康驿站，通过互联网医院提供线上问诊、挂号等服务，实现了“医院-社区-家庭”的互联生态闭环。此外，公司旗下多家医院通过走进学校、乡村、社区和养老院等地开展公益活动，累计服务近 40,000 人次，对口援建了多个医疗机构，有效提升了医院品牌的影响力。

3.平台：数字化转型构建全方位智慧医疗服务生态

(1) 数字化医疗：临床端实现大学科数字化

报告期内，公司持续建设、完善在线医疗平台。临床端成效主要体现在规范化和共享化两个方面：规范化是通过线上沉淀技能、案例和临床培训，支持临床带教、人才培养和优化诊疗规范；共享化则实现了院内和院间影像、病理、检验、诊疗能力和专家资源的共享。此外，全景病例和健康档案的推出，实现了健康数据的整合，为“健康入户”奠定了数据和服务能力基础；多学科会诊基于平台的能力共享，横向拉齐各机构的诊疗及服务能力，提升服务质量和用户体验，形成生态拓展能力，未来公司三四级手

术患者 MDT 比率将持续提升。

（2）数字化运营：形成数字化运营管理体系

数字化运营管理方面，已经实现三家试点医院全域全量的数据资产接入，服务于公司层面的运营管理分析、质量管理，让管理有抓手，“有数可查、有据可依”，通过全流程数字化病例开具、配药、病例归档等，实现工作效率提升。公司旗下友谊医院人工成本率下降 5%，广慈医院费用率下降 1%。DRG 核算体系方面，公司搭建完成以病种为切入的标准成本核算体系，将医保 DRG 系统和卫健委系统接轨，通过 DRG 结余、临床路径优化及绩效方案优化实现精细化运营，进一步提升临床入组率和 CMI 值。通过数字化服务平台建设，公司能够进一步对医疗资源进行优化配置，对医疗流程进行精细化管理，以及对医疗服务质量进行严格监控。

（3）数字化服务：产品生态线上+线下融合转化

聚焦服务到家的医疗网络，持续升级数字化交互服务的“一张网”。公司持续升级互联网医院平台，提供预、诊、治、康全病程的周期管理服务，从医院到家庭提供 100%患者全覆盖的精细化随访和康复管理服务。公司重点围绕患者从院中到院前、院后的需求，以标准化线上服务包的形式增加医疗服务的可及性及连续性，报告期内上线了 437 款服务包，实现累计用户量达到 91 万，同比增长 44%；线上订单服务 61 万人次，同比提升 282%；线上订单金额 3,997 万，同比提升 544%。此外，公司旗下友谊医院完成医保移动支付、救护车现场开单、诊间支付等多项便民举措上线使用；运城医院通过互联网处方流转项目拓展院外渠道新用户。

（二）医疗器械

1.技术壁垒及研发创新优势

报告期内，公司医疗器械业务研发投入达 5,223.87 万元，同比提升 86%。在持续的投入下，公司研发成果显著，累计专利 112 项、软件著作权 121 项，累计持有医疗器械注册证 52 张。公司高压注射耗材团队参与了行业标准(YY0614-2007 一次性使用高压造影注射器及附件)的制定。

2.丰富的产品体系优势

报告期内公司完成对通达易、优尼器械、优尼控股的并购，数字化能力、渠道能力、产品丰富度进一步提升。公司目前主要产品覆盖四大场景：放射治疗场景、生命支持场景、影像增强场景、慢病治疗场景，为肿瘤预诊治康关键场景、关键设备提供综合解决方案。

3.全场景数智化服务能力

围绕医疗器械稳定性、安全性、数智性，打造场景服务能力，以药物精准输注子场景为例：国内成立最早的某三级甲等肿瘤医院，院内开设门诊输液中心以及日间化疗病房收治化疗患者，满足患者个性化治疗需求，大力推进医疗数字化转型，不断改善患者的就医体验，其中全系列精准输液泵及输注工作站的使用助力医院降本提效，实现化疗药物及抗生素用量精准控制、输液安全风险降低、输液量及输液耗材使用精准控制、医护人员效率提升。

4.一流的质量管理和智能制造体系

公司始终坚持产品质量标准，严格执行 ISO13485 标准和医疗器械生产质量管理规范，持续优化管理职责、生产控制、纠正预防、设计控制等模块，实现产品质量一致性和全程可追溯，并形成能够覆盖公司业务的过程管理流程体系，同时，依托海尔集团一流的精益制造管理体系，通过提高生产工艺智能化水平，优化供应链能力和生产管理能力，打造盈康一生医疗器械先进的智能制造体系。

四、主营业务分析

1、概述

公司聚焦打造预/诊/治/康全产业链生态平台，提供以肿瘤为特色的医疗服务以及关键场景、关键设备医疗器械的研发、创新和服务。报告期内，公司实现营业收入 147,079.79 万元，同比增长 27.20%；实现归属于上市公司股东的扣除非经常性损益的净利润 10,351.85 万元，同比提升 117.34%。其中医疗服务实现收入 11.49 亿元，同比增加 15.28%；医疗器械实现收入 3.22 亿元，同比增长 101.69%。报告期内，医疗服务需求得到恢复性增长，公司 2022 年收购的圣诺医疗本年发展迅速并贡献增长。同时，公司大力开拓业务场景，并购深圳优尼和通达易使公司在产品配套和数字化赋能方面得到长足进步。

公司将加速推动肿瘤预/诊/治/康全产业链的布局和发展，坚持稳中求进工作总基调，加大研发创新力度、科技兴企，丰富产品，持续提升品牌建设，强化内控体系建设、管控风险，统筹推进各项工作，坚持以用户为中心，以创全球引领的物联网医疗科技生态为定位，秉承“愿天下人一生盈康”的使命与初心，积极响应“健康中国”，融入数字医疗发展新格局。

2、收入与成本

(1) 营业收入构成

营业收入整体情况

单位：元

	2023 年		2022 年		同比增减
	金额	占营业收入比重	金额	占营业收入比重	
营业收入合计	1,470,797,895.06	100%	1,156,246,284.05	100%	27.20%
分行业					
医疗器械	321,727,793.01	21.87%	159,519,822.02	13.80%	101.69%
医疗服务	1,149,070,102.05	78.13%	996,726,462.03	86.20%	15.28%
分产品					
医疗设备及耗材产品	287,068,183.34	19.52%	159,519,822.02	13.80%	79.96%

系统开发集成	34,659,609.67	2.36%	0.00	0.00%	100.00%
医疗服务-主营	1,106,477,776.27	75.23%	959,521,892.38	82.99%	15.32%
医疗服务-其他	42,592,325.78	2.90%	37,204,569.65	3.22%	14.48%
分地区					
内销	1,400,281,160.77	95.21%	1,150,711,854.22	99.52%	21.69%
外销	70,516,734.29	4.79%	5,534,429.83	0.48%	1,174.15%
分销售模式					
直销	1,243,948,980.83	84.58%	1,128,428,044.55	97.59%	10.24%
经销	226,848,914.23	15.42%	27,818,239.50	2.41%	715.47%

本报告期，营业收入 1,470,797,895.06 元，较上年同期增长 27.20%，主要系医疗服务和医疗器械收入增长所致。

本公司 2022 年 12 月收购了深圳圣诺医疗设备股份有限公司，2023 年 12 月收购了深圳优尼麦迪克控股有限公司，新并购公司贡献了设备及耗材销售收入的增长。新并购公司主要通过经销商渠道进行产品销售，本年度经销收入大幅增加。2023 年 4 月，本公司收购了盈康一生通达易(厦门)信息科技有限公司，填补了医疗服务数字化相关产业的空缺，贡献了系统开发集成收入。

(2) 占公司营业收入或营业利润 10%以上的行业、产品、地区、销售模式的情况

适用 不适用

单位：元

	营业收入	营业成本	毛利率	营业收入比上年同期增减	营业成本比上年同期增减	毛利率比上年同期增减
分行业						
医疗器械	321,727,793.01	186,711,833.21	41.97%	101.69%	98.83%	0.84%
医疗服务	1,149,070,102.05	863,821,437.95	24.82%	15.28%	14.33%	0.62%
分产品						
医疗服务-主营	1,106,477,776.27	857,152,551.58	22.53%	15.32%	14.14%	0.79%
医疗设备及耗材产品	287,068,183.34	165,063,269.61	42.50%	79.96%	75.78%	1.37%
分地区						
内销	1,400,281,160.77	1,017,930,662.17	27.31%	21.69%	20.27%	0.86%
分销售模式						
直销	1,243,948,980.83	915,342,892.44	26.42%	12.67%	12.62%	0.04%

经销	226,848,914.23	135,190,378.72	40.41%	334.25%	268.64%	10.63%
----	----------------	----------------	--------	---------	---------	--------

公司主营业务数据统计口径在报告期发生调整的情况下，公司最近 1 年按报告期末口径调整后的主营业务数据

适用 不适用

单位：元

	营业收入	营业成本	毛利率	营业收入比上年同期增减	营业成本比上年同期增减	毛利率比上年同期增减
分行业						
医疗服务	996,726,462.03	755,560,717.44	24.20%	-3.0%	-4.0%	-3.6%
分产品						
医疗服务-主营	959,521,892.38	750,942,368.69	21.74%	-6.6%	-4.6%	-1.65%
分地区						
内销	1,150,711,854.22	846,348,261.71	26.45%	5.58%	2.09%	2.51%
分销售模式						
直销	1,104,018,854.41	812,790,866.66	26.38%	4.14%	1.27%	2.09%

变更口径的理由：

本公司随着医疗器械板块占比提升及结合新并购公司的业务模式，更改了分产品和分业务模式的披露口径，以便投资者更清晰的了解本公司的业务结构和销售模式。

(3) 公司实物销售收入是否大于劳务收入

是 否

(4) 公司已签订的重大销售合同、重大采购合同截至本报告期的履行情况

适用 不适用

(5) 营业成本构成

行业和产品分类

单位：元

行业分类	项目	2023 年		2022 年		同比增减
		金额	占营业成本比重	金额	占营业成本比重	
医疗器械		186,711,833.21	17.77%	93,903,036.62	11.05%	98.83%
医疗服务		863,821,437.95	82.23%	755,560,717.44	88.95%	14.33%

单位：元

产品分类	项目	2023 年		2022 年		同比增减
		金额	占营业成本比重	金额	占营业成本比重	
医疗设备及耗材	外购成本	13,405,098.29	1.28%	55,927,371.24	6.58%	-76.03%

产品						
医疗设备及耗材产品	专属成本	25,850,619.21	2.46%	6,920,341.00	0.81%	273.55%
医疗设备及耗材产品	制造费用	17,914,219.62	1.71%	1,803,029.00	0.21%	893.56%
医疗设备及耗材产品	直接材料	107,893,332.49	10.27%	29,252,295.29	3.44%	268.84%
系统开发集成	人工成本	4,560,402.38	0.43%	—	—	100.00%
系统开发集成	外购成本	17,088,161.22	1.63%	—	—	100.00%
医疗服务-主营	人员经费	256,742,925.64	24.44%	243,522,443.28	28.67%	5.43%
医疗服务-主营	外购成本	349,308,306.30	33.25%	309,562,081.23	36.44%	12.84%
医疗服务-主营	折旧摊销费	47,584,140.02	4.53%	44,886,527.63	5.28%	6.01%
医疗服务-主营	其他费用	203,517,179.62	19.37%	152,971,316.55	18.01%	33.04%
医疗服务-其他	专属成本	6,668,886.37	0.63%	4,618,348.84	0.54%	44.40%

说明

无

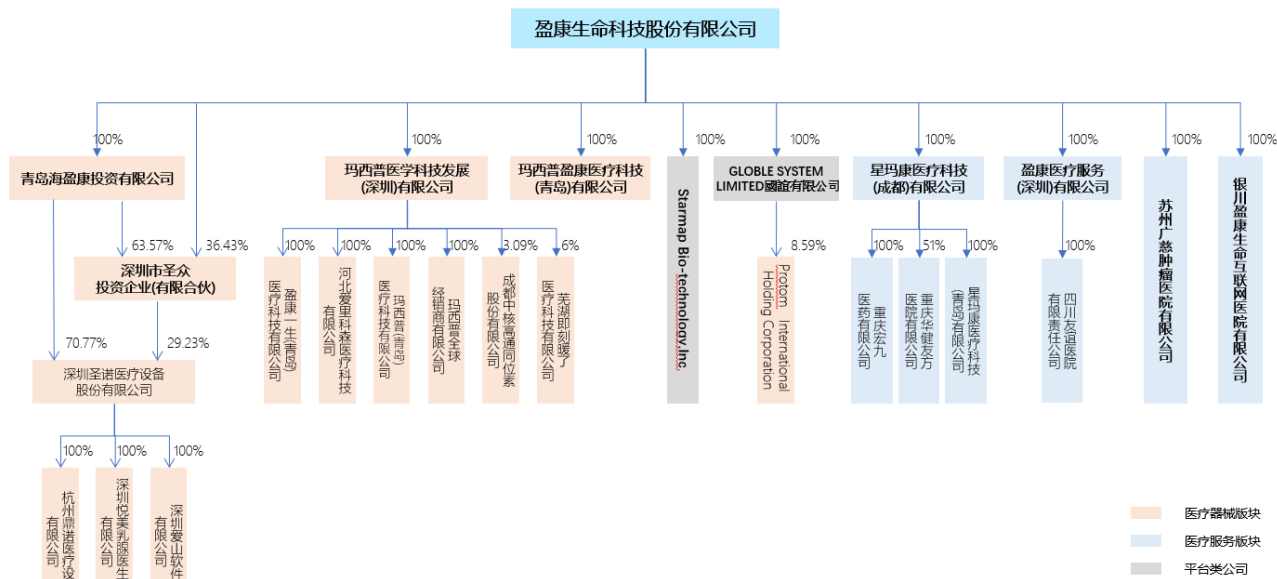
(6) 报告期内合并范围是否发生变动

是 否


本公司合并财务报表范围包括玛西普医学科技发展（深圳）有限公司、盈康一生（青岛）医疗器械有限公司、国谊有限公司、星玛康医疗科技（成都）有限公司、盈康医疗服务（深圳）有限公司等 10 家一级子公司，以及四川友谊医院 16 家二级、三级子公司。与上年相比，本年因投资、新设增加深圳市海盈康科技有限公司、盈康一生（深圳）医疗器械有限公司、上海盈康一生医疗服务集团有限公司、盈康一生通达易（厦门）信息科技有限公司、深圳优尼麦迪克控股有限公司、优尼麦迪克器械（深圳）有限公司 6 家公司；因处置减少重庆宏九 1 家公司；因注销减少深圳爱山软件有限公司 1 家子公司。

盈康生命科技股份有限公司为提升对外资源整合能力，2023 年度根据业务规划分别设立医疗器械、医疗服务两大平台投资公司，对公司子公司进行架构调整：

调整前公司架构：



截止 2023 年 12 月 31 日公司架构：



本次调整涉及到的公司子公司更名情况：

序号	更名前	更名后
1	青岛海盈康投资有限公司	盈康一生（青岛）医疗器械有限公司
2	玛西普盈康医疗科技（青岛）有限公司	盈康一生（青岛）医疗投资有限公司

3	玛西普全球经销商有限公司	Incaier International Healthcare, LLC
4	易联众通达易（厦门）信息科技有限公司	盈康一生通达易（厦门）信息科技有限公司

以上调整截止 2023 年 12 月 31 日，后续公司将依据经营情况按需进行相应调整。

(7) 公司报告期内业务、产品或服务发生重大变化或调整有关情况

适用 不适用

(8) 主要销售客户和主要供应商情况

公司主要销售客户情况

前五名客户合计销售金额（元）	87,438,071.98
前五名客户合计销售金额占年度销售总额比例	5.94%
前五名客户销售额中关联方销售额占年度销售总额比例	3.45%

公司前 5 大客户资料

序号	客户名称	销售额（元）	占年度销售总额比例
1	海尔集团及其子公司	50,720,436.72	3.45%
2	深圳市金诚云灿科技有限公司	10,332,318.58	0.70%
3	深圳麦默康医疗科技有限公司	9,270,531.00	0.63%
4	俄罗斯 Ren Inn Med Ltd	9,061,688.33	0.62%
5	中国人民解放军联勤保障部队 第九八〇医院	8,053,097.35	0.55%
合计	--	87,438,071.98	5.94%

主要客户其他情况说明

适用 不适用

公司主要供应商情况

前五名供应商合计采购金额（元）	243,623,686.62
前五名供应商合计采购金额占年度采购总额比例	44.93%
前五名供应商采购额中关联方采购额占年度采购总额比例	0.00%

公司前 5 名供应商资料

序号	供应商名称	采购额（元）	占年度采购总额比例
1	常熟市建发医药有限公司	93,251,461.04	17.20%
2	四川九州通医药有限公司	43,199,804.36	7.97%
3	受中国同辐股份公司控制的公司	45,016,525.13	8.30%
4	华润江苏医药有限公司	38,279,608.02	7.06%
5	国药控股苏州有限公司	23,876,288.07	4.40%
合计	--	243,623,686.62	44.93%

主要供应商其他情况说明

适用 不适用

3、费用

单位：元

	2023 年	2022 年	同比增减	重大变动说明
销售费用	63,211,833.69	27,589,921.84	129.11%	2022 年底和本年度并购新公司增加所致
管理费用	148,075,759.48	136,910,128.09	8.16%	主要是 2022 年底和本年度并购新公司增加所致
财务费用	1,661,499.24	2,262,136.10	-26.55%	本年度银行借款存续期减少使得利息减少
研发费用	52,238,723.57	28,032,252.26	86.35%	主要是 2022 年底和本年度并购新公司增加

4、研发投入

适用 不适用

主要研发项目名称	项目目的	项目进展	拟达到的目标	预计对公司未来发展的影响
新一代 CT 高压注射器	产品性能升级，实现信息化，提升产品竞争力，定位高端市场	已获得注册证	对标国际一流企业的高压注射器，抢占高端市场	丰富公司产品线梯队，支持产品信息化、智能化升级
新一代 MR 高压注射器	产品性能升级，实现信息化，提升产品竞争力，定位高端市场	初版研发样机已完成	对标国际一流企业的高压注射器，抢占高端市场	丰富公司产品线梯队，支持产品信息化、智能化升级
第四代数字乳腺 X 射线摄影系统	产品性能升级，提升产品竞争力，定位高端市场	临床试验中	聚焦用户体验，使用安全高效，研发具有竞争力的乳腺机，抢占高端市场	丰富公司高端产品线梯队，支持公司乳腺机产品抢占大型三甲医院市场
新一代输注工作站	产品性能升级，用户体验升级，信息化功能提升，提升产品竞争力，定位中高端市场	注册检验中	聚焦用户体验，用药安全，用药信息追溯，研发具有竞争力的输注工作站	丰富公司产品线梯队，支持产品信息化、智能化升级
输液监控系统	产品性能升级，用户体验升级，信息化功能提升，配合新一代	设计实现中	聚焦用户体验，用药安全，用药信息追溯，输液全流程管理	丰富公司产品线梯队，支持产品信息化、智能化升级

	输注工作站，提升产品竞争力			
头体一体刀	丰富公司产品线	进展中	持续扩展公司放疗产品品类	丰富产品种类，满足不同用户需要
直线加速器	丰富公司产品线	进展中	持续扩展公司放疗产品品类	丰富产品种类，满足不同用户需要

公司研发人员情况

	2023 年	2022 年	变动比例
研发人员数量（人）	120	111	8.11%
研发人员数量占比	5.29%	5.29%	0.00%
研发人员学历			
本科	78	74	5.41%
硕士	10	11	-9.09%
其他	32	26	23.08%
研发人员年龄构成			
30 岁以下	40	35	14.29%
30~40 岁	41	50	-18.00%
40 岁以上	39	26	50.00%

近三年公司研发投入金额及占营业收入的比例

	2023 年	2022 年	2021 年
研发投入金额（元）	52,238,723.57	28,032,252.26	28,863,569.44
研发投入占营业收入比例	3.55%	2.42%	2.65%
研发支出资本化的金额（元）	0.00	0.00	0.00
资本化研发支出占研发投入的比例	0.00%	0.00%	0.00%
资本化研发支出占当期净利润的比重	0.00%	0.00%	0.00%

公司研发人员构成发生重大变化的原因及影响

适用 不适用

研发投入总额占营业收入的比重较上年发生显著变化的原因

适用 不适用

研发投入资本化率大幅变动的原因及其合理性说明

适用 不适用

公司需遵守《深圳证券交易所上市公司自律监管指引第 4 号——创业板行业信息披露》中的“医疗器械业务”的披露要求

医疗器械产品相关情况

适用 不适用

(1) 公司拥有的医疗器械注册证如下：

证书编号	注册产品	型号	有效期限	认证机构
K041125	MASEP Gamma Therapy System		长期	FDA
K102533	Rotating Gamma System Infini™ (Infini™)		长期	FDA
冀械注准 20222090089	体外短波治疗仪	ERIKSON	2027.03.15	河北省药品监督管理局
鲁械注准 20232091081	体外短波治疗仪	HR-1	2028.11.21	山东省药品监督管理局
国械注准 20153051168	头部多源伽玛射束立体定向放射治疗系统	SRRS	2025.07.23	国家食品药品监督管理总局
国械注准 20153051169	头部多源伽玛射束立体定向放射治疗系统	SRRS+	2025.06.01	国家食品药品监督管理总局
粤械注准 20152060145	数字乳腺 X 射线系统	SN-DR2、Navigator DR Plus、Navigator DR	2025.03.05	广东省药品监督管理局
粤械注准 20152060151	数字乳腺 X 射线系统	SN-DR3、Navigator DR Care、SN-DR3A、Navigator DR Care S、SN-DR3M、Navigator DR Care M	2025.03.01	广东省药品监督管理局
粤械注准 20172060599	数字乳腺 X 射线影像系统	SN-DRPI	2027.04.16	广东省药品监督管理局
粤械注准 20202060924	数字乳腺 X 射线系统	Navigator 3000A、Navigator 3000、Navigator 2000A、Navigator 2000、Navigator 1000A、Navigator 1000	2025.06.29	广东省药品监督管理局
国械注准 20213060839	数字乳腺 X 射线摄影系统	Navigator Star、Navigator Star Care、Navigator Star Plus	2026.10.19	国家药品监督管理局
粤械注准 20222061886	数字乳腺 X 射线系统	Navigator 3000AP、Navigator 3000P、Navigator 2000AP、Navigator 2000P、Navigator 1000AP、Navigator 1000P	2027.11.29	广东省药品监督管理局
粤械注准 20212090664	多功能理疗仪	SN-2211T、SN-2210T、SN-2010T、SN-2201T、SN-2011T	2026.05.11	广东省药品监督管理局
粤械注准 20142060255	高压注射器	SinoPower-S、SinoPower-D、SinoPower-S1、SinoPower-D1、SinoPower-SP、SinoPower-SP1、	2029.08.05	广东省药品监督管理局

证书编号	注册产品	型号	有效期限	认证机构
		SinoPower-DP、SinoPower-DP1		
粤械注准 20152060124	高压注射器	SinoAngio-1200、 SinoAngio-600	2025.03.01	广东省药品监督管理局
粤械注准 20172061782	高压注射器	SinoMRI-AP、SinoMRI-BP	2027.11.07	广东省药品监督管理局
粤械注准 20182140693	微量注射泵	SN-A1A、SN-A1、SN-A2、SN-A2T	2028.07.08	广东省药品监督管理局
粤械注准 20172140189	微量注射泵	SN-50F6、SN-50F6A、SN-50F66、SN-50C6T、SN-50F66R、SN-50C6、SN-50C6A、SN-50C66、SN-50C66R、SN-50C66T、SN-50C66TR、SN-50C66TS、SN-50C66TSR	2027.02.14	广东省药品监督管理局
粤械注准 20142140256	微量注射泵	SN-50T66、SN-50T66R	2024.10.10	广东省药品监督管理局
粤械注准 20222141901	微量注射泵	SN-C1、SN-C2、SN-C1A、SN-C2A、SN-C1T、SN-C2T	2027.12.01	广东省药品监督管理局
粤械注准 20222141935	微量注射泵	单通道：SN-C8、SN-C8A、SN-C8T、SN-C9、SN-C9A、SN-C9T 双通道：SN-F8、SN-F8A、SN-F8T、SN-F9、SN-F9A、SN-F9T	2027.12.06	广东省药品监督管理局
国械注准 20203060161	一次性使用高压造影注射器及附件	M-65/65-01、M-65/115-01、C-200/200-01、C-200-01、C-200/200-02、C-200-02、C-115/115-02、C-115-02、M-65/65-01P、M-65/115-01P、C-200/200-01P、C-200-01P、C-200/200-02P、C-200-02P、C-115/115-02P、C-115-02P 附件：连接管 I015、I018、I025、I115、I118、I125、Y115、Y118、Y125、Y215、Y218、Y225、T115、T118、T125、I015P、I018P、I025P、I115P、I118P、	2025.02.18	国家药品监督管理局

证书编号	注册产品	型号	有效期限	认证机构
		I125P、Y115P、Y118P、Y125P、Y215P、Y218P、Y225P、T115P、T118P、T125P、吸药器（穿刺器和J型吸药器）		
粤械注准 20172140194	输液泵	SN-1500HR、SN-1500H	2026.06.29	广东省药品监督管理局
粤械注准 20172140195	输液泵	SN-2000VR、SN-2000V、SN-1900VR、SN-1900V、SN-1800VR、SN-1800V、SN-1700VR、SN-1700V、SN-1600VR、SN-1600V	2026.06.29	广东省药品监督管理局
粤械注准 20182140695	输液泵	SN-S1A、SN-S1、SN-S2A、SN-S2	2028.07.08	广东省药品监督管理局
粤械注准 20182140051	肠内营养泵	SN-600N、SN-600NR	2028.01.10	广东省药品监督管理局
粤械注准 20182140694	肠内营养泵	SN-N1、SN-N2	2028.07.08	广东省药品监督管理局
粤械注准 20182140696	新生儿肠内营养泵	SN-M1、SN-M2	2028.07.08	广东省药品监督管理局
粤械注准 20172141572	输注监控系统	SN-M100	2027.09.05	广东省药品监督管理局
粤械注准 20182140855	多通道输注工作站	SN-W100、SN-W100H、SN-W100D、SN-W100HD	2028.09.24	广东省药品监督管理局
粤械注准 20212140283	输液信息采集系统	SN-M200、SN-M300	2026.02.09	广东省药品监督管理局
粤械注准 20182140486	医用输血输液加热器	SN-H10	2028.04.10	广东省药品监督管理局
粤械注准 20222140377	医用输液输血加热器	H20SS、H20SL、H20DS、H20DL	2027.03.21	广东省药品监督管理局
粤械注准 20222141733	医用输血输液加热器	H90	2027.11.09	广东省药品监督管理局
粤械注准 20222141862	输液输血加压系统	P20DL、P20SL、P20DS、P20SS	2027.11.24	广东省药品监督管理局
粤械注准 20172140896	四通道注射工作站	SN-D1A、SN-D1、SN-D2、SN-D2T	2026.06.29	广东省药品监督管理局
粤械注准 20192140577	一次性肠内营养供应管路	重力式肠内营养供应管路 型号规格：EBS-G1-500、EBS-G1-1200、EBS-G1-2000、EBS-G2-500、EBS-G2-1200、EBS-G2-2000、EN1S-G1、EN1S-G2、	2029.05.16	广东省药品监督管理局

证书编号	注册产品	型号	有效期限	认证机构
		EN2S-G1、EN2S-G2； 泵用式肠内营养供应管路 型号规格：EBS-W1-500、 EBS-W1-1200、EBS-W1- 2000、EBS-W2-500、EBS- W2-1200、EBS-W2-2000、 EBS-S1-500、EBS-S1- 1200、EBS-S1-2000、EBS- S2-500、EBS-S2-1200、 EBS-S2-2000、EN1S-W1、 EN1S-W2、EN2S-W1、 EN2S-W2、EN1S-S1、 EN1S-S2、EN2S-S1、 EN2S-S2、EBD-W1-500、 EBD-W1-1200、EB/N1D- W1-500、EB/N1D-W1- 1200、EB/N2D-W1-500、 EB/N2D-W1-1200、EBD- W2-500、EBD-W2-1200、 EB/N1D-W2-500、 EB/N1D-W2-1200、 EB/N2D-W2-500、 EB/N2D-W2-1200、EBD- S1-500、EBD-S1-1200、 EB/N1D-S1-500、EB/N1D- S1-1200、EB/N2D-S1- 500、EB/N2D-S1-1200、 EBD-S2-500、EBD-S2- 1200、EBD-S2-2000、 EB/N1D-S2-500、EB/N1D- S2-1200、EB/N2D-S2- 500、EB/N2D-S2-1200、 EB/N2D-S2-2000、EN1D- W1、EN1D-W2、EN2D- W1、EN2D-W2、EN1D- S1、EN1D-S2、EN2D- S1、EN2D-S2		
粤械注准 20202140596	一次性使用医用口罩	平面型	2025.12.07	广东省药品监 督管理局
粤械注准 20202140597	一次性使用医用外科口罩	平面型	2025.12.07	广东省药品监 督管理局
粤械注准 20222080110	麻醉视频喉镜	V100R、V200R、V100D、 V200D	2027.01.27	广东省药品监 督管理局

证书编号	注册产品	型号	有效期限	认证机构
粤械注准 20232140322	冲洗吸引仪	SN-IS01	2028.02.20	广东省药品监督管理局
粤械注准 20232090317	医用加温毯	H60S、H60D	2028.02.20	广东省药品监督管理局
粤械注准 20232140803	肠内营养泵	SN-800ND1、SN-800ND2	2028.05.09	广东省药品监督管理局
粤械注准 20232080912	一次性使用麻醉喉镜窥视片	MAC1、MAC2、MAC3、 MAC4、MAC5	2028.05.25	广东省药品监督管理局
粤械注准 20232031735	高压造影注射延长管	H001、H003、H005、 H006、H007、H010、 H011、H012、H015、 H018、H020、H025	2028.10.25	广东省药品监督管理局
K170279	Disposable high pressure syringe	SMR101、SMR102、 SMR103、SMR104、 SMR201、SMR202、 SMR203、SMR204、 SMR301、SMR302、 SLF101、SLF102、 SLF201、SLF202、 SLF301、SNE101、 SNE102、SNE103、 SNE104、SNE301、 SEZ101	长期	FDA
国械注准 20173061428	一次性使用高压造影注射器及 附件	SMR101、SMR102、 SMR103、SMR104、 SMR201、SMR202、 SMR203、SMR204、 SMR301、SMR302、 SLF101、SLF102、 SLF201、SLF202、 SLF301、SNE101、 SNE102、SNE103、 SNE104、SNE201、 SNE301、SMT101、 SMT102、SMT301、 SEZ101、SSC101、 SSC102、SSC103、 SSC104、SSC201、 SSC202、SSC301、 SSC302、SYW101、 SYW102	2027.09.28	国家药品监督管理局
国械注准	一次性使用压力连接管	WLP020、WLV030、	2027.12.05	国家药品监督

证书编号	注册产品	型号	有效期限	认证机构
20173061547		WLD030、WLP050、 WLP075、WLP100、 WLP150、WLT150、 WLM150、WLD150、 WLU150、WLT250、 WLM250、WLD250、 WLU250、WHP050、 WHP075、WHP100、 WHP120、WHP150		管理局
国械注准 20193070665	一次性使用有创血压传感器	TBAB03、TBED03、 TBUT03、TBBD03、 TBAR03、TBAC03、 TBBB03、TBPV03	2024.09.03	国家药品监督 管理局
G10943950004 Rev.00	Disposable High Pressure Syringe	SMR101、SMR102、 SMR103、SMR104、 SMR105、SMR106、 SMR201、SMR202、 SMR203、SMR204、 SMR205、SMR301、 SMR302、SLF101、 SLF102、SLF103、 SLF104、SLF105、 SLF106、SLF201、 SLF202、SLF203、 SLF301、SNE101、 SNE102、SNE103、 SNE104、SNE105、 SNE106、SNE107、 SNE201、SNE202、 SNE301、SMT101、 SMT102、SMT103、 SMT104、SMT105、 SMT201、SMT202、 SMT301、SEZ101、 SEZ102、SEZ301、 SSC101、SSC102、 SSC103、SSC104、 SSC201、SSC202、 SSC301、SSC302、 SYW101、SYW102	2024.5.26	TUV
G10943950004 Rev.00	Disposable Pressure Connector Tube	WLP020、WLV030、 WLD030、WLP050、 WLP075、WLP100、	2024.5.26	TUV

证书编号	注册产品	型号	有效期限	认证机构
		WLU120、WLP150、 WLM150、WLD150、 WLT150、WLU150、 WLT250、WLM250、 WLD250、WLU250、 WHP050、WHP075、 WHP100、WHP120、 WHP150、WMP120、 WMP150、WMP180		

(2) 公司处于注册申请中的医疗器械如下:

序号	产品名称	产品型号	预期用途	目前注册阶段	是否创新器械
1	一次性使用压力连接管	I015 、 I018 、 I025 、 I115 、 I118 、 I125 、 Y115 、 Y118 、 Y125 、 Y215 、 Y218 、 Y225 、 T115 、 T118 、 T125 、 I015P、 I018P、 I025P、 I115P、 I118P、 I125P、 Y115P 、 Y118P 、 Y125P 、 Y215P 、 Y218P 、 Y225P 、 T115P、 T118P、 T125P	供医疗机构用于病人在 CT、MRI 检查时液体的输送和管路的延长。	技术审评阶段	否
2	高压注射器	Discovery D1、 Discovery D、 Discovery D、 Discovery DW、 Discovery DC	通过向人体血管内注入造影剂获得清晰的血管影像。与高压注射器针筒及配件配套使用。用于 X 射线造影、CT 成像时，造影剂、生理盐水等的注入。	技术审评阶段	否
3	输液泵	SN-3000H、 SN-3000HA、 SN-3000HP	与输液管路配套使用，对患者进行静脉药液、血液输注，用于镇痛药、化疗药的输注；与肠内营养输注管路配套使用，供医院以可调节的方式为患者胃肠道输注营养液。	技术审评阶段	否
4	超短波治疗仪	HR-4	产品用于消炎、止痛、改善微循环。	技术审评阶段	否
5	微波治疗仪	HR-5	产品用于体表理疗和炎症性疾病，可缓解疼痛、消除炎症、促进伤口愈合等。	技术审评阶段	否
6	一次性使用高压造影注射器及配件	SMR101 、 SMR111 、 SMR102 、 SMR112 、 SMR103 、 SMR104 、	配套 CT 高压注射泵、MRI 高压注射泵、DSA 高压注射泵及心血管造影时推注造影剂之用。	技术发补阶段	否

序号	产品名称	产品型号	预期用途	目前注册阶段	是否创新器械
		SMR114 、 SMR115 、 SMR116 、 SMR301 、 SMR311 、 SMR302 、 SMR312 、 SLF111 、 SLF202 、 SNE101 、 SNE111 、 SNE102 、 SNE112 、 SNE103 、 SNE104 、 SNE105 、 SNE106 、 SNE301 、 SNE303 、 SMT101 、 SMT111 、 SMT102 、 SMT112 、 SMT301 、 SMT311 、 SMT201 、 SEZ101 、 SEZ111 、 SEZ102 、 SEZ112 、 SEZ301 、 SEZ311 、 SSC101 、 SSC102 、 SSC103 、 SSC104 、 SSC105 、 SSC106 、 SSC107 、 SSC202 、 SSC205 、 SSC301 、 SSC302 、 SYW101 、 SYW102 、 SSI101 、 SSI102 、 SRH101 、 SRH102 、 SRH302 、 SMR201 、 SMR202 、 SMR203 、 SMR204 、 SLF101 、 SLF102 、 SLF112 、 SLF113 、 SLF114 、 SLF201 、 SLF301 、 SNE202 、 SSC201、SRH201			

5、现金流

单位：元

项目	2023 年	2022 年	同比增减
经营活动现金流入小计	1,511,690,013.50	1,189,890,946.69	27.04%
经营活动现金流出小计	1,321,677,523.54	1,029,219,264.92	28.42%
经营活动产生的现金流量净额	190,012,489.96	160,671,681.77	18.26%

投资活动现金流入小计	268,389,595.35	606,320,701.99	-55.73%
投资活动现金流出小计	541,498,093.03	1,016,077,346.88	-46.71%
投资活动产生的现金流量净额	-273,108,497.68	-409,756,644.89	33.35%
筹资活动现金流入小计	188,530,000.00	173,186,900.00	8.86%
筹资活动现金流出小计	68,963,283.85	152,850,523.55	-54.88%
筹资活动产生的现金流量净额	119,566,716.15	20,336,376.45	487.95%
现金及现金等价物净增加额	36,939,426.30	-228,373,356.64	116.18%

相关数据同比发生重大变动的主要影响因素说明

适用 不适用

- (1) 投资活动现金流入较上年同期下降 55.73%，主要系本期收回的银行理财产品减少导致。
- (2) 投资活动现金流出较上年同期下降 46.71%，主要系本期新购的银行理财产品减少以及本期并购项目规模减少导致。
- (3) 筹资活动现金流出较上年同比下降 54.88%，主要是归还的银行借款减少所致。
- (4) 筹资活动现金流入较上年同期上升 8.86%，主要系本期取得的借款增加导致。

报告期内公司经营活动产生的现金净流量与本年度净利润存在重大差异的原因说明

适用 不适用

主要系本期计提折旧及摊销导致。

五、非主营业务情况

适用 不适用

单位：元

	金额	占利润总额比例	形成原因说明	是否具有可持续性
投资收益	1,266,414.19	0.96%	理财产品收益及处置子公司	否
公允价值变动损益	-3,135,839.28	-2.38%	收购产生的对原股东的金融负债 公允价值变动	否
资产减值	-4,114,778.53	-3.13%	存货跌价及合同资产按减值损失	否
营业外收入	5,412,845.96	4.12%	业绩补偿和无需支付的款项	否
营业外支出	15,900,646.28	12.09%	本期系本期非流动资产报废损失、未决诉讼损失等所致	否

六、资产及负债状况分析

1、资产构成重大变动情况

单位：元

	2023 年末		2023 年初		比重增减	重大变动说明
	金额	占总资产比例	金额	占总资产比例		
货币资金	480,489,632.31	20.02%	433,180,881.97	21.20%	-1.18%	业务增长使得余额增加
应收账款	254,446,425.55	10.60%	228,416,875.05	11.18%	-0.58%	业务增长使得余额增加
合同资产	9,750.00	0.00%			0.00%	无重大变动
存货	87,794,389.79	3.66%	106,538,541.62	5.21%	-1.55%	存货周转效率提升，存货减少
固定资产	204,274,715.80	8.51%	202,165,106.24	9.89%	-1.38%	金额无重大变动
在建工程	105,571,374.10	4.40%	18,672,537.30	0.91%	3.49%	产业园建设增加投入所致
使用权资产	106,644,274.03	4.44%	114,644,279.63	5.61%	-1.17%	无重大变动
短期借款	168,150,722.22	7.01%	16,719,390.56	0.82%	6.19%	借款增加所致
合同负债	33,238,522.19	1.38%	48,106,391.97	2.35%	-0.97%	期末预收货款减少
长期借款	20,040,833.33	0.83%			0.83%	产业园建设借款增加所致
租赁负债	89,127,052.22	3.71%	78,385,944.35	3.84%	-0.13%	新增物业租赁所致
预付款项	13,377,123.09	0.56%	14,063,055.83	0.69%	-0.13%	无重大变动
应收股利	2,886,391.49	0.12%	2,574,650.87	0.13%	-0.01%	无重大变动
其他应收款	14,849,536.82	0.62%	14,077,827.21	0.69%	-0.07%	无重大变动
一年内到期的非流动资产			3,000,000.00	0.15%	-0.15%	房屋租赁保证金收回
其他流动资产	58,120,216.33	2.42%	3,242,777.27	0.16%	2.26%	新增一年内到期的购买定期存款

其他权益工具 投资	12,249,392.04	0.51%	12,249,392.04	0.60%	-0.09%	金额无重大变动
无形资产	240,120,350.45	10.00%	198,805,759.56	9.73%	0.27%	本年度收购新公司增加
商誉	693,292,987.91	28.88%	583,166,101.75	28.54%	0.34%	本年度收购新公司增加
长期待摊费用	81,659,839.06	3.40%	81,381,415.33	3.98%	-0.58%	金额无重大变动
递延所得税资产	29,801,462.38	1.24%	24,324,846.23	1.19%	0.05%	金额无重大变动
其他非流动资产	14,641,632.28	0.61%	3,004,801.82	0.15%	0.46%	购买大额存单所致
应付账款	169,437,299.16	7.06%	147,754,449.40	7.23%	-0.17%	主要系本期收购新公司导致增加
应付职工薪酬	79,149,594.48	3.30%	67,751,843.50	3.32%	-0.02%	主要系本期收购新公司导致增加
应交税费	28,557,889.40	1.19%	33,579,372.21	1.64%	-0.45%	期末应交企业所得税额减少
应付股利	6,206,139.88	0.26%	6,206,139.88	0.30%	-0.04%	无重大变动
其他应付款	251,289,531.18	10.47%	245,691,139.70	12.02%	-1.55%	无重大变动
一年内到期的非流动负债	21,643,205.94	0.90%	19,433,453.78	0.95%	-0.05%	租赁负债增加所致
其他流动负债	1,710,050.23	0.07%	3,940,686.55	0.19%	-0.12%	主要系本期尚未向客户履行转让商品义务而已收客户对价中的增值税部分减少所致
预计负债	8,814,082.48	0.37%	5,900,972.81	0.29%	0.08%	未决诉讼及预计售后维修支出增加所致
递延收益	4,635,103.49	0.19%	5,072,232.35	0.25%	-0.06%	无重大变动
递延所得税负债	54,283,260.76	2.26%	47,623,160.54	2.33%	-0.07%	主要系本期收

债						购新公司增加 所致
---	--	--	--	--	--	--------------

境外资产占比较高

适用 不适用

2、以公允价值计量的资产和负债

适用 不适用

单位：元

项目	期初数	本期公允价值变动损益	计入权益的累计公允价值变动	本期计提的减值	本期购买金额	本期出售金额	其他变动	期末数
金融资产								
1. 交易性金融资产（不含衍生金融资产）		602,845.19			205,000,000.00	205,602,845.19		
2. 其他权益工具投资	12,249,392.04							12,249,392.04
上述合计	12,249,392.04	602,845.19			205,000,000.00	205,602,845.19		12,249,392.04
金融负债	0.00	3,135,839.28					32,000,000.00	35,135,839.28

其他变动的内容

无

报告期内公司主要资产计量属性是否发生重大变化

是 否

3、截至报告期末的资产权利受限情况

项目	年末余额			
	账面余额（元）	账面价值（元）	受限类型	受限情况
受限货币资金	10,369,324.04	10,369,324.04	履约保证金等	履约保证金等

合计	10,369,324.04	10,369,324.04	---	---
----	---------------	---------------	-----	-----

七、投资状况分析

1、总体情况

适用 不适用

报告期投资额（元）	上年同期投资额（元）	变动幅度
185,341,741.21	333,180,000.00	-44.37%

2、报告期内获取的重大的股权投资情况

适用 不适用

单位：元

被投资公司名称	主要业务	投资方式	投资金额	持股比例	资金来源	合作方	投资期限	产品类型	截至资产负债表日的进展情况	预计收益	本期投资盈亏	是否涉诉	披露日期（如有）	披露索引（如有）
深圳优尼麦迪克控股有限公司	主要从事高压输注设备及耗材的生产、研发与销售	收购	123,900,000.00	70.00%	自有资金	无	长期	无	已于2023年11月30日完成工商变更	不适用	3,933,826.21	否	2023年11月09日	巨潮资讯网（www.cninfo.com.cn） 《关于收购优尼麦

														迪克器械 (深圳) 有限公司 70%股权 的公告》
合计	--	--	123,900, 000.00	--	--	--	--	--	--	不适用	3,933,8 26.21	--	--	--

3、报告期内正在进行的重大的非股权投资情况

适用 不适用

单位：元

项目名称	投资方式	是否为固定资产投资	投资项目涉及行业	本报告期投入金额	截至报告期末累计实际投入金额	资金来源	项目进度	预计收益	截止报告期末累计实现的收益	未达到计划进度和预计收益的原因	披露日期(如有)	披露索引(如有)
海尔大健康(盈康一生)医疗器械数智产业园	自建	是	医疗器械	61,441,741.21	61,441,741.21	自有资金、银行借款	11.72%	不适用	不适用	不适用	2023年01月18日	巨潮资讯网 (www.cninfo.com.cn)《关于全资子公司

													司投资建设医疗器械数智生态园项目的公告》
合计	--	--	--	61,441,741.21	61,441,741.21	--	--	不适用	不适用	--	--	--	

4、金融资产投资

(1) 证券投资情况

适用 不适用

公司报告期不存在证券投资。

(2) 衍生品投资情况

适用 不适用

公司报告期不存在衍生品投资。

5、募集资金使用情况

适用 不适用

(1) 募集资金总体使用情况

适用 不适用

单位：万元

募集年份	募集方式	募集资金总额	募集资金净额	本期已使用募集资金总额	已累计使用募集资金总额	报告期内变更用途的募集资金总额	累计变更用途的募集资金总额	累计变更用途的募集资金总额比例	尚未使用募集资金总额	尚未使用募集资金用途及去向	闲置两年以上募集资金金额
2020 年	非公开发行	73,294.00	72,788.82	1,180.16	70,819.80	0	0	0.00%	2,502.78	将用于集团信息化建设项目	0
合计	--	73,294.00	72,788.82	1,180.16	70,819.80	0	0	0.00%	2,502.78	--	0

募集资金总体使用情况说明

1、募集资金金额及到位时间

经中国证券监督管理委员会《关于核准盈康生命科技股份有限公司非公开发行股票的批复》（证监许可[2020]1030号）核准，公司向特定对象青岛盈康医疗投资有限公司非公开发行人民币普通股（A股）96,312,746股，每股面值为人民币1元，每股发行价格为人民币7.61元。本次发行募集资金总额为人民币73,294.00万元，扣除各项发行费用（不含税）人民币505.18万元后，实际募集资金净额为人民币72,788.82万元。上述募集资金已于2020年7月2日全部到账，由信永中和会计师事务所（特殊普通合伙）对募集资金到位情况进行了审验，并出具了XYZH/2020GZA30231号《盈康生命科技股份有限公司截至2020年7月2日止验资报告》。

2、募集资金以前年度已使用金额

截至2022年12月31日，公司已累计使用募集资金69,639.64万元，募集资金余额为3,631.14万元。

3、募集资金本年度使用金额及年末余额

2023年度，公司实际使用募集资金1,180.16万元。截至2023年12月31日，募集资金余额为2,502.78万元。

(2) 募集资金承诺项目情况

适用 不适用

单位：万元

承诺投资项目和超募资金投向	是否已变更项目(含部分变更)	募集资金承诺投资总额	调整后投资总额(1)	本报告期投入金额	截至期末累计投入金额(2)	截至期末投资进度(3)= (2)/(1)	项目达到预定可使用状态日期	本报告期实现的效益	截止报告期末累计实现的效益	是否达到预计效益	项目可行性是否发生重大变化
承诺投资项目											
集团信息化平台建设项目	否	5,815	5,815	1,180.16	3,577.05	61.51%	不适用	不适用	不适用	不适用	否
补充流动资金	否	66,973.82	66,973.82	0	67,242.75	100.40%	不适用	不适用	不适用	不适用	否
承诺投资项目小计	--	72,788.82	72,788.82	1,180.16	70,819.80	--	--			--	--
超募资金投向											
无											
归还银行贷款(如有)	--						--	--	--	--	--
补充流动资金(如有)	--						--	--	--	--	--
超募资金投向小计	--					--	--			--	--
合计	--	72,788.82	72,788.82	1,180.16	70,819.80	--	--	不适用	不适用	--	--

<p>分项目说明 未达到计划 进度、预计 收益的情况 和原因（含 “是否达到 预计效益” 选择“不适 用”的原 因）</p>	<p>公司于 2023 年 3 月 28 日召开第五届董事会第三十一次会议和第五届监事会第二十九次会议，审议通过了《关于部分募集资金投资项目延期的议案》，同意公司将募投项目中的“集团信息化平台建设项目”的建设期限延期至 2026 年 12 月。具体详见公司于巨潮资讯网披露的相关公告。</p>
<p>项目可行性 发生重大变 化的情况说 明</p>	<p>不适用</p>
<p>超募资金的 金额、用途 及使用进展 情况</p>	<p>不适用</p>
<p>募集资金投 资项目实施 地点变更情 况</p>	<p>适用 以前年度发生 公司于 2020 年 12 月 9 日召开第五届董事会第三次（临时）会议和第五届监事会第三次（临时）会议，审议通过了《关于变更部分募集资金投资项目实施地点的议案》，同意公司将募投项目中的“集团信息化平台建设项目”实施地点由“广东省东莞市塘厦镇蛟坪大道 83 号”变更为“山东省青岛市城阳区春阳路 37 号”。具体详见公司于巨潮资讯网披露的相关公告。</p>

募集资金投资项目实施方式调整情况	不适用
募集资金投资项目先期投入及置换情况	不适用
用闲置募集资金暂时补充流动资金情况	不适用
项目实施出现募集资金结余的金额及原因	不适用
尚未使用的募集资金用途及去向	截至 2023 年 12 月 31 日，公司其余尚未使用的募集资金存放在公司募集资金专用账户内。

募集资金使用及披露中存在的问题或其他情况	截至期末投入进度大于 100%系募投专户利息收入投入募投项目所致。
----------------------	-----------------------------------

(3) 募集资金变更项目情况

适用 不适用

公司报告期不存在募集资金变更项目情况。

八、重大资产和股权出售

1、出售重大资产情况

适用 不适用

公司报告期末未出售重大资产。

2、出售重大股权情况

适用 不适用

九、主要控股参股公司分析

适用 不适用

主要子公司及对公司净利润影响达 10%以上的参股公司情况

单位：元

公司名称	公司类型	主要业务	注册资本	总资产	净资产	营业收入	营业利润	净利润
盈康一生（青岛）医疗投资有限公司	子公司	股权投资	50,000,000.00	89,421,180.69	-21,498,704.89		-31,908,983.60	-31,063,962.66
玛西普（青岛）医疗科技有限公司	子公司	医疗器械销售	50,000,000.00	22,853,034.27	12,138,576.62	5,205,959.31	-13,859,739.87	-13,762,111.66
苏州广慈肿瘤医院有限公司	子公司	医疗服务；医院管理；企业管理	12,100,000.00	398,801,422.43	222,280,036.55	538,043,320.70	85,226,230.43	62,581,755.04
四川友谊医院有限责任公司	子公司	医疗服务；医院管理；企业管理	300,000,000.00	738,647,618.16	590,034,551.78	526,093,919.44	93,180,066.08	74,972,806.51
深圳圣诺医疗设备股份有限公司	子公司	医疗器械销售	9,224,807.00	197,267,996.84	99,431,603.35	224,107,863.78	42,439,581.78	40,047,766.90

报告期内取得和处置子公司的情况

适用 不适用

公司名称	报告期内取得和处置子公司方式	对整体生产经营和业绩的影响
盈康一生通达易（厦门）信息科技有限公司	收购	公司积极布局相关配套产业技术方向，从数字化领域为切入向医疗服务行业周边延伸。本报告期，通过并购通达易实现多方位发展。
深圳优尼麦迪克控股有限公司及其子公司	收购	通过收购优尼控股 70% 股权，进一步拓展公司产品布局，强化公司在高压输注领域的的能力，提升公司医疗器械业务竞争力。本报告期增加公司净利润 393.38 万元。
深圳市海盈康科技有限公司	新设成立	提高公司在研发方面的专精能力。

盈康一生（深圳）医疗器械有限公司	新设成立	因业务战略决定成立，该公司尚未实际开展经营，未对公司生产经营和业绩产生重大影响。
上海盈康一生医疗服务集团有限公司	新设成立	因业务战略决定成立，该公司尚未实际开展经营，未对公司生产经营和业绩产生重大影响。
重庆宏九医药有限公司	股权处置	因销售策略调整决定出售该公司，该公司本年度营业额及利润额较小，未对公司生产经营和业绩产生重大影响。
深圳爱山软件有限公司	注销	因销售策略调整决定注销，该公司尚未实际开展经营，未对公司生产经营和业绩产生重大影响。

主要控股参股公司情况说明

注：本节财务数据为单体报表数据。

十、公司控制的结构化主体情况

适用 不适用

十一、公司未来发展的展望

（一）未来发展战略

公司将继续秉承“天下人一生盈康”的愿景，持续加大对医疗健康领域的投资和内在核心竞争力的打造，加速推动肿瘤预/诊/治/康全产业链的布局和发展。医疗服务方面致力于深化以肿瘤特色的大学学科建设，拓展医疗服务生态，并通过数字化转型提升医疗服务质量和效率，以满足银发经济下日益增长的医疗需求；医疗器械方面围绕肿瘤预诊治康关键场景、关键设备持续丰富产品品类，通过研发投入推动创新，深化数字化转型提升智能化水平，优化产品与服务生态，同时积极拓展海外市场以实现全面、高效、用户满意的发展目标。

（二）经营计划

1.医疗服务

（1）医院：深化肿瘤特色学科建设，完善肿瘤全病程管理服务，提升无痛、无呕、营养治疗方案的质量。同时，加强学科能力建设，特别是在神经外科和心血管科等领域，引进新技术和设备，推动医疗服务的高质量发展。技术创新方面，将持续投入研发，引入精准医疗和微创手术等前沿技术，提升治疗成功率。人才战略上，将加强与医学院校合作，培养和引进高端医疗人才，完善激励机制，促进人才与企业共同成长。此外，优化医院管理流程，提高服务效率，加强患者教育，提升公众健康意识，为患者提供更优质的医疗服务，推动公司可持续发展。

（2）生态：拓展医疗服务全生态，抓住银发经济的发展机遇，进一步发展护理养老产业，并完善严肃医疗、重症康复、护理养老的医疗服务场景闭环。同时，强化区域医疗中心定位，提高用户粘性，通过社区家康驿站和互联网医院提供更加便捷的线上服务，实现更紧密的“医院-社区-家庭”互联生态。持续开展公益活动，提升医院品牌影响力，并通过开设特色门诊和开发线上健康产品，增强医院服务的多样性和收入来源，为社会提供更全面、高效的医疗服务。

（3）平台：持续深化数字化转型，推动医疗服务全流程的数字化升级。加强临床端的数字化建设，通过在线医疗平台数字中台，进一步提升诊疗规范的标准化和医疗资源的共享化，推广全景病例和健康档案的应用，为患者提供更连贯的健康管理服务。完善数字化运营管理体系，扩大数据资产接入范围，优化 DRG 核算体系，实现更精细化的成本控制和品质提升。丰富数字化服务产品生态，强化线上与线下服务的融合，扩大互联网医院平台的服务范围，增加服务包种类，提高患者覆盖率和效率。

2.医疗器械

(1) 科创：聚焦产品高端化战略，加大研发投入，推动技术创新和产品升级。加强与科研机构和高校的合作，加快科技成果转化。同时，积极参与行业标准制定，提升行业影响力。加强质量管理方面，持续优化流程，确保产品质量始终领先，满足市场需求。

(2) 数智：推进数字化转型，深化产品智能化和医疗服务效率的提升。进一步整合先进技术，优化产品性能，同时探索新的医疗应用场景，以拓宽服务范围和提升用户体验。加强医疗物联网信息系统的建设，推动更多医疗服务流程的信息化和智能化，提高医疗服务的安全性和效率。

(3) 生态：优化产品功能和服务流程，打造更加完善的用户一站式服务体验。加强业务间协同发展，优化售后服务生态，以用户体验为核心，提供更加全面和高效的服务支持。

(4) 海外：加强东南亚、欧洲、北美等市场的开拓力度。积极构建和完善全球经销商网络，并通过进一步优化产品组合、提升服务质量和加强本地化营销策略，增强品牌竞争力。

(三) 风险提示

1、宏观环境风险

随着国内外环境的不断变化，宏观经济所面临环境也越来越复杂。未来全球经济发展不确定性下，将影响公司的海外设备销售。针对上述风险，公司将持续拓宽产业链，持续围绕肿瘤预/诊/治/康和家庭健康管理，从短期、中期和长期着手，形成了有梯队、有节奏的产品布局，避免海外市场的依赖。

2、行业政策风险

公司所处的医疗健康产业，无论是医疗服务还是医疗器械受政策变化的风险较大。如果未来出台相关收紧政策，将对公司经营产生影响。公司将提前积极筹备应对措施，提升公司的抗风险能力。

3、商誉减值风险

公司收购新业务/公司可能会产生商誉减值，公司将针对可能产生的或有风险，提出积极预案，降低对公司经营业务的整体影响。

十二、报告期内接待调研、沟通、采访等活动登记表

适用 不适用

接待时间	接待地点	接待方式	接待对象类型	接待对象	谈论的主要内容及提供的资料	调研的基本情况索引
2023 年 02 月 02 日、2023 年 02 月 03 日	公司会议室	实地调研	机构	<p>特定调研对象有：太平养老张翼、和谐汇一陈凯、中信百诺程万里、瑞银资管张佳荣、勤辰资产刘鹭、中海基金彭天阳、百年保险杨静、申万菱信姚宏福、犁得尔张士伟、澄怀基金骆婉琦、</p> <p>财通自营毕晓静 曹炜轶、锐智资本沈一舟、申万菱信强泽平、远策投资赵潘、歌斐资产张鑫、西部证券吕晔、建信养老谭翔宇、信诚基金陈爽、德邦基金袁之漆、开源证券蔡明子、博时基金张弘、国海证券孔维崎。</p>	<p>介绍了公司的基本情况；公司旗下各家医院包括托管医院的爬坡情况；公司 2022 年全年的情况以及今年的展望；公司旗下医院目前的业绩对赌情况；同业竞争解决进展；公司定增的进度，是否还会有其他的融资计划；公司医疗服务板块未来的发展规划；广慈二期进度情况，床位开放节奏等。</p>	<p>具体内容详见公司于 2023 年 2 月 6 日在 巨潮资讯网披露的《300143 盈康生命调研活动信息 20230203》</p>

<p>2023 年 02 月 17 日</p>	<p>公司会议室</p>	<p>电话沟通</p>	<p>机构</p>	<p>平安证券李颖睿、茂源财富范展虹 钟华、嘉实基金程佳、通用投资李悦、淡水泉高星、中泰自营张树声、农银人寿赵晶、平安银行朱艳、天治基金王娟、汉和资本韩怡宁、汇利资本钱稀撼、天风资管刘振朋、慎知资本师成平、歌斐资产华如嫣、华宝基金易镜明、德邦资管郝晓婧、坚果投资盖伟伟、广东惠正基金孙守东。</p>	<p>介绍了公司的基本情况；公司运营的各家医院的床位使用情况；公司旗下医院未来从哪些方面来提升利润率；公司旗下医院 DRG 的执行时间，对公司利润的影响；今年是否有医院装入或收购计划；直线加速器研发进展，公司参股的 Protom 小型质子刀进入到国内的预期；国家出台财政贴息贷款更新改造医疗设备的政策，对公司医疗器械销售的影响；公司定增的进度；医疗器械板块未来的发展规划等。</p>	<p>具体内容详见公司于 2023 年 2 月 20 日在巨潮资讯网披露的《300143 盈康生命调研活动信息 20230217》</p>
<p>2023 年 03 月 30 日</p>	<p>公司会议室</p>	<p>电话沟通</p>	<p>机构</p>	<p>本次电话会议由华安证券、天风证券、开源证券、东方证券、国金证券、平安证券、中信建投证券、民生证券、华泰证券、东吴证券、光大证券、西南证券、国联证券、兴业证券、海通证券、西部证券、中泰证券、华创证券、国盛证券联合举办，深圳价值在线信息科技股份有限公司承办。投资者名单由深圳价值在线信息科</p>	<p>介绍了公司 2022 年度业绩、经营情况及未来展望；互联网医院平台业务今年的规划，在全国其他区域，在当地没有公司自营或托管的医院的情况下，公司会如何横向扩展；数字化领域的进展和成果；器械端今年伽玛刀销量情况；器械端战略考量，自研和并购规划；公司在康复、养老等业态的布局计划；如何复制上海永慈康复医院的优势，并购还是</p>	<p>具体内容详见公司于 2023 年 4 月 3 日在巨潮资讯网披露的《300143 盈康生命调研活动信息 20230330》</p>

				<p>技股份有限公司提供，包括平安银行股份有限公司周咪、WT Asset Shawn、UBS Asset Management (Shanghai) Limited 张佳荣、浙江纳轩私募基金管理有限公司丁帅、浙江进睿投资管理有限公司骆标、深圳前海长昊投资发展有限公司朱家琪、西藏源乘投资管理有限公司刘小瑛、盛世景资产管理集团股份有限公司韩庆凯、深圳市明达资产管理有限公司王玉亮吴灏林、深圳市麦星投资管理有限公司王孜远、深圳市凯丰投资管理有限公司裴彦春、深圳市安卓投资有限公司钟平昌、深圳量度资本投资管理有限公司罗涛、深圳固禾私募证券投资基金管理有限公司文雅王生瑞 张艳艳、上海银湖资产管理有限公司姜琛玮、上海易正朗投资管理有限公司傅晨皓、上海拓牌资产管理有限公</p>	<p>自建，是聚焦于上海还是考虑异地；医疗器械板块的增长预期，圣诺带来的未来增量，板块增速是否会比医疗服务增速高；2022年公司旗下各医院的收入、利润拆分等</p>	
--	--	--	--	--	--	--

				<p>司张胜杰、上海睿郡资产管理有限公司魏志华、上海君和立成投资管理中心(有限合伙)崔雨菲、上海金攀投资管理有限公司张圆圆、上海纯达资产管理有限公司周纯、茂源财富管理有限公司范展虹、弘则弥道(上海)投资咨询有限公司姜隆基、北京金百谿投资管理有限公司杨丹、北京华软新动力私募基金管理有限公司曹棋、Sage Partners Anita Lou、国新证券股份有限公司秦墅隆、光大证券股份有限公司刘勇、东方证券股份有限公司王树娟、上海东方证券资产管理有限公司邹秉昂、国海证券股份有限公司秦海燕、中信建投证券股份有限公司华冉、中泰证券股份有限公司孙宇瑶、中国银行证券股份有限公司程培、中国东方资产管理股份有限公司胡博新、兴业证券股份有限公司周逸 王佳慧、湘财</p>	
--	--	--	--	---	--

				证券股份有限公司蒋栋、西南 证券股份有限公司王钰畅、西 部证券股份有限公司吕晔、天 风证券股份有限公司钟南、山 西证券股份有限公司魏贇、平 安证券股份有限公司李颖睿、 民生证券股份有限公司乐妍 希、开源证券股份有限公司蔡 明子 龙永茂、华泰证券股份 有限公司沈卢庆 孙茗馨、华 安证券股份有限公司权炫瑞 陈珈蔚、海通证券股份有限公 司梁广楷、海通国际研究有限 公司孙旭东、国信证券股份有 限公司张超、国泰君安证券股 份有限公司赵峻峰 赵怡、国 盛证券有限责任公司胡婧怡、 国联证券股份有限公司安柯、 国金证券股份有限公司徐雨 涵、光大证券股份有限公司张 杰、东吴证券股份有限公司苏 丰、东海证券股份有限公司黄 树钰 伍可心、德邦证券研究 所张绍辉、安信证券股份有限		
--	--	--	--	---	--	--

				<p>公司贺鑫、上海于翼资产管理合伙企业刘荟、浙江瑞昭科技股份有限公司余晓斌、恒兆信杨修霞、杭州天谷信息科技有限公司熊晨、混沌天成资产管理(上海)有限公司黄日浩、嘉实基金管理有限公司程佳、富国基金管理有限公司彭维熙、东吴基金管理有限公司毛可君、通用技术集团投资管理有限公司李悦、金股证券投资咨询广东有限公司曹志平、个人投资者康皓嘉、个人投资者志成。</p>	
2023 年 03 月 31 日	全景网“投资者关系互动平台”	其他	个人	<p>通过全景网“投资者关系互动平台”参加公“2022 年度报告网上业绩说明会”的投资者。</p>	<p>介绍了公司目前在数字化领域的进展和成果；公司旗下医院未来从哪些方面来提升利润率；数字化对于公司降本增效有无实质性提升；公司未来发展的重点是医疗器械还是医疗服务；公司在养老服务方面未来布局；公司如何发展医疗服务板块，加大销售还是聘请名医；公司旗下肿瘤业务进展，如何解决肿瘤科室高壁垒</p>
					<p>具体内容详见公司于 2023 年 4 月 3 日在巨潮资讯网披露的《300143 盈康生命业绩说明会、路演活动信息 20230331》</p>

					<p>问题，目前旗下医院肿瘤业务占比；是否会通过设计基金并购企业，实现快速扩张；大型医疗设备配置政策改变后对公司伽玛刀销量的影响，预计 2023 年内可确认销售的伽玛刀数量及金额；在医疗机构贴息贷款的推动下，圣诺医疗 2022 年第四季度和 2023 年第一季度的业绩状况，主要产品的销售占比；医院并购的进展，目前是否有比较明确的并购或置入标的；医疗器械产业园建设进度，投产后对公司的业绩增长会有多大程度上的影响；公司战略布局的五大中心区的核心医院落地情况；定增进展；公司发展方向；同业竞争解决进展；商誉减值原因及预期；一季报公布情况；研发费用情况；盈康一生数智产业园是否由上市公司参与投资；应收账款 2022 年增加原因；直线加速器研发进展等。</p>	
--	--	--	--	--	---	--

<p>2023 年 04 月 28 日</p>	<p>公司会议室</p>	<p>电话沟通</p>	<p>机构</p>	<p>本次电话会议由华安证券、开源证券、天风证券、华泰证券、东吴证券、光大证券、国金证券、东方证券联合举办，深圳进门财经科技股份有限公司承办。投资者名单由深圳进门财经科技股份有限公司提供，包括中欧基金管理有限公司孙凌昊、野村证券株式会社张熙、上海睿郡资产管理有限公司魏志华、西藏隆源投资管理有限责任公司钟皓、光大保德信基金管理有限公司高睿婷、北京诚盛投资管理有限公司冯航、青岛亿耀私募基金管理有限公司覃占东、华泰证券股份有限公司孙茗馨、人保投资控股有限公司赵晶、深圳茂源财富管理有限公司钟华、华安证券股份有限公司陈珈蔚、深圳市凯丰投资管理有限公司裴彦春、玄元私募基金投资管理(广东)有限公司廖仕超、上海盟洋投资管理有限公司祝天</p>	<p>介绍了公司第一季度经营业绩、分板块主要经营成果及未来发展规划；医疗器械板块内生的业务增速情况以及圣诺并表的影响；圣诺全年的预期，公司原有业务和新并购的圣诺在整合方面有哪些协同；公司一季度医疗服务和医疗器械的毛利恢复情况；乳腺机市场规模；医疗服务板块几个医院一季度的收入情况拆分；医院的净利率水平恢复情况；一季度 ICU 建设相关订单是否都消化完毕，如何看未来的增长需求；如何协同服务和设备两个板块的发展；长期看每家医院的单床产出目标；广慈医院利润率是否有提升及原因；医疗服务板块各医院一季度诊疗量恢复情况，体外医院的恢复情况；数字化投入预算；公司激励医生团队和行政管理团队的方式；未来是否会推出股权激励或持股计划等。</p>	<p>具体内容详见公司于 2023 年 5 月 4 日在巨潮资讯网披露的《300143 盈康生命调研活动信息 20230428》</p>
-------------------------	--------------	-------------	-----------	---	---	--

				<p>骄、天风证券股份有限公司钟南、九泰基金管理有限公司王宇鸿、上海君和立成投资管理中心（有限合伙）崔雨菲、嘉实基金管理有限公司陈振兴、中融汇信期货有限公司文惠霞、新余银杏环球投资管理企业(有限合伙)王光华、安信证券股份有限公司贺鑫、上海弘尚资产管理有限公司华如嫣、泉州铨景私募基金管理有限公司李振晖、开源证券股份有限公司龙永茂、东方证券股份有限公司王树娟、东吴证券股份有限公司冉胜男、UBS Asset Management 张佳荣、杭州优益增投资管理有限公司刘敏、国信证券股份有限公司张超、中天国富证券有限公司关雪莹、天弘基金管理有限公司郭相博、平安证券股份有限公司李峰、上海域秀资产管理有限公司刘云鹏、上海名禹资产管理有限公司王友红、上海冰河资</p>	
--	--	--	--	---	--

				产管理有限公司刘春茂、万潮控股朱程杰、中航信托股份有限公司戴佳敏、招商证券股份有限公司邱捷铭、长江证券股份有限公司赵仓。		
2023 年 08 月 30 日	公司会议室	电话沟通	机构	本次电话会议由开源证券、中信建投证券、光大证券、天风证券、平安证券、华安证券、华创证券联合举办。投资者名单由开源证券提供，包括深圳茂源财富管理有限公司沈洪、深圳市正德泰投资有限公司钟华、开源证券研究所龙永茂、上海牛乎资产管理有限公司赵欣、平安证券李颖睿、天风证券股份有限公司钟南、华安证券熊骥溟、君和资本管理有限公司崔雨菲、青岛金光紫金创业投资管理有限公司雷静、深圳中天汇富基金管理有限公司许高飞、上海喜世润投资有限公司郑捷、西藏源乘投资管理有限公司彭晴、工银国际控股有限公司吴亚雯、China	介绍了公司上半年整体及分板块经营业绩；8 月份以来医疗反腐工作对于民营医院的影响；医疗器械板块对医疗反腐工作的应对措施；6 月 29 号《大型医疗设备配置规划》出台对伽玛刀的销售刺激作用，后续伽玛刀销售节奏展望；重庆友方医院的经营趋势及全年展望；医疗器械板块全年的收入预期，未来器械板块和服务板块的收入占比；设备板块并购标的的预期及自研产品的发展；运城医院未来注入所做的工作，运城医院今年上半年的业绩爬坡情况；员工股权激励重新启动计划；海尔集团入主后公司在哪些方面取得重大进步；未来公司会如何与世界上顶尖的机构进行合作以造福中国社会；发布的	具体内容详见公司于 2023 年 8 月 31 日在巨潮资讯网披露的《300143 盈康生命调研活动信息 20230830》

				<p>Alpha Fund Management Ben LIU、浦银安盛基金管理有限公司 龚剑成、深圳市凯丰投资管理有限公司裴彦春、明世伙伴基金管理（珠海）有限公司徐志、上海睿郡资产管理有限公司魏志华、明亚基金管理有限公司阮帅、上海睿郡资产管理有限公司薛大威、珠海世豪私募基金管理有限公司钟博洋、深圳市前海世传国际投资管理有限公司王家豪、深圳市中兴威投资管理有限公司卢晓冬、海通证券陈铭、前海开源基金管理有限公司王达、珠海横琴长乐汇资本管理有限公司赖建清、华安基金管理有限公司陆奔、汇百川基金管理有限公司吴昱斌、北京金百裕投资管理有限公司马学进、上海佳友投资管理有限公司王俊杰、上海天猷投资曹国军、中银国际证券股份有限公司吴炉飞、上海景领投资管理有限公</p>	<p>并购基金未来规划；广慈二期床位的扩充节奏；公司康复业务未来规划；同业竞争解决进展；公司旗下三家医院和托管的医院的床位使用率的恢复情况等。</p>	
--	--	--	--	---	---	--

				<p>司冯珺、华泰证券孙茗馨、汇添富基金管理股份有限公司李泽昱、西南证券王钰畅、Sage Partners Limited Anita Lou、吉渊投资蒋栋、heartland 褚江敏、九泰基金马成骥、明亚基金孙梓涵、华泰证券沈卢庆、大同银行张国伟。</p>		
2023 年 10 月 27 日	公司会议室	电话沟通	机构	<p>本次电话会议由光大证券、中信建投证券、华安证券、天风证券、东吴证券、国金证券、华创证券联合举办。投资者名单由光大证券提供，包括上海睿郡资产管理有限公司魏志华、深圳茂源财富管理有限公司沈洪 钟华、深圳明达资产管理有限公司王玉亮 吴灏林、天弘基金管理有限公司吕俏、华夏基金管理有限公司陈斌、东方阿尔法基金管理有限公司程可、东方证券资产管理有限公司邹秉昂、平安大华基</p>	<p>介绍了公司前三季度及第三季度整体及分板块经营业绩；医疗反腐工作对医疗服务板块的影响；第三季度公司自营的三家医院经营情况；未来公司医疗器械板块收入占比；永慈医院的运营情况，后续是否考虑将永慈医院高端康复业务复制旗下其它医院或者自建或者并购类似标的；如何看待康复医院市场；山西盈康一生总医院的整改情况，注入时间，注入对价；四季度医疗服务收入提升预期；公司器械板块的增长驱动力；公司三季度相对于</p>	<p>具体内容详见公司于 2023 年 10 月 29 日在巨潮资讯网披露的《300143 盈康生命调研活动信息 20231027》</p>

				<p>金管理有限公司傅浩、泰康资产管理有限责任公司马步云、华泰资产管理有限公司朱荣华、东方证券股份有限公司王树娟、富敦投资咨询有限公司刘逸飞、佐佑投资股份有限公司谭智汨、凯丰投资管理有限公司裴彦春、Sage Partners Limited Anita Lou、东海基金胡德军、明亚基金孙梓涵、光大证券张杰、华创证券王宏雨、天风证券钟南、华安证券陈珈蔚、东吴证券冉胜男、华创证券黄致君、国金证券徐雨涵、华安证券熊骥溟、开源证券蔡明子、华泰证券沈卢庆、华泰证券李航、东吴证券刘琦、华泰证券孙茗馨、中信建投华冉。</p>	<p>二季度的现金流情况；公司医疗器械板块的未来规划；长期看公司医疗服务和医疗器械的发展情况；定增进展；今年商誉减值预期；医疗器械板块未来2年费用率预计情况；上海盈康护理院转制装入上市公司预期等。</p>	
--	--	--	--	--	--	--

2023 年 11 月 08 日	全景网“投资者关系互动平台”	其他	个人	通过深圳市全景网络有限公司“全景路演”平台参加由青岛证监局、中证中小投资者服务中心有限责任公司、青岛市上市公司协会、深圳市全景网络有限公司共同举办的“2023 年青岛辖区上市公司投资者网上集体接待日”活动的投资者。	介绍了公司参加进博会的情况；海尔集团对盈康生命未来的规划和定位，财务及人才配置规模；公司的发展方向；医疗器械领域收购计划；定增进展是否会影响同业竞争解决和外延发展；同业竞争解决进展；医院提高净利率水平的方式；广慈放疗牌照以及床位进展情况；公司伽玛刀三季度销量情况；直线加速器竞争情况等。	具体内容详见公司于 2023 年 11 月 9 日在巨潮资讯网披露的《300143 盈康生命调研活动信息 20231108》
------------------	----------------	----	----	---	---	--

十三、“质量回报双提升”行动方案贯彻落实情况

公司是否披露了“质量回报双提升”行动方案。

是 否

第四节 公司治理

一、公司治理的基本状况

报告期内，公司严格按照《公司法》《证券法》《上市公司治理准则》《创业板上市规则》《创业板上市公司规范运作》和有关的法律法规、规范性文件的要求，不断地完善公司治理结构，建立健全公司内部控制制度，促进公司规范运作，不断加强信息披露工作，积极开展投资者关系管理工作，以进一步提高公司治理水平。根据监管部门的最新要求和公司实际情况，公司修订了《公司章程》《董事会议事规则》《独立董事工作制度》等制度，通过一系列的制度建设和修订工作，搭建公司法人治理结构的制度平台，为公司的规范运作提供了更加完善的制度保障。

截至报告期末，公司治理的实际状况符合中国证监会、深圳证券交易所等发布的法律法规和规范性文件的要求，重大生产经营决策、投资决策及财务决策均按照《公司章程》及有关内部控制制度的规定执行，相关机构和人员依法运作、尽职尽责，未出现重大违法、违规现象。

（一）关于股东与股东大会

公司严格按照《上市公司股东大会规则》《公司章程》《股东大会议事规则》等规定和要求，规范股东大会的召集、召开和表决程序。报告期内，公司共召开 6 次股东大会，股东大会均使用网络投票表决和现场投票表决相结合的形式召开，为股东参加股东大会提供便利。股东大会均由公司董事会召集，董事长主持，邀请专业律师出席股东大会见证并出具法律意见书。在股东大会上能够保证各位股东有充分的发言权，确保全体股东特别是中小股东享有平等地位，充分行使自己的权力。

（二）关于公司与控股股东

公司控股股东为青岛盈康医疗投资有限公司。报告期内，公司控股股东严格按照《上市公司治理准则》《创业板上市规则》《创业板上市公司规范运作》《公司章程》等规定和要求规范自己的行为，不存在超越公司股东大会直接或间接干预公司的决策和经营活动的行为；未损害公司及其他股东的利益，不存在控股股东占用公司资金的现象，公司亦无为控股股东提供担保的情形。公司拥有独立完整的业务和自主经营能力，在业务、人员、资产、机构、财务上独立于控股股东，公司董事会、监事会和内部机构独立运作，确保公司重大决策由公司独立作出和实施。公司在《公司章程》《关联交易管理制度》《防范控股股东及关联方资金占用管理办法》中对规范关联交易等作出了具体的规定，保障投资者的利益。日常关联交易经股东大会审议通过后，在执行过程中设定专门的审核流程，由业务、财务、法务等部门对关联交易的定价依据、业务协议制定的合理性等进行监督审核，规范关联交易执行，公司内部审计部门重点核查关联交易的合规性，以保护中小股东和非关联股东的利益。

（三）关于董事和董事会

公司已制定《董事会议事规则》《独立董事工作制度》等制度确保董事会规范、高效运作和审慎、科学决策。截至报告期末公司董事会由 7 名成员组成，其中独立董事 3 名，人员符合有关法律、法规、章程等的要求，具有履行职务所必需的知识、技能和素质。董事会会议严格按照《董事会议事规则》召开，本报告期内共召开董事会会议 13 次，公司董事会运作规范，能够较好的履行《公司章程》及相关法律法规赋予的职能，落实股东大会相关决策。

报告期内，公司独立董事严格按照有关法律、法规和《独立董事工作制度》的规定，勤勉尽责、忠实履行职责，按时出席公司董事会会议，认真审议各项议案。在深入了解公司的生产经营状况和重大事项进展情况的基础上，对公司的关联交易、向特定对象发行股票、股权激励、高管薪酬、续聘财务审计机构等相关事项发表独立意见，并依自己的专业知识和能力为董事会及董事会下设的各专门委员会的决策事项做出独立、客观、公正的判断，在工作中保持充分的独立性，切实维护了公司和中小股东的利益。

公司按照《创业板上市公司规范运作》的要求，下设有战略与 ESG 委员会、薪酬与考核委员会、审计委员会和提名委员会四个专门委员会。专门委员会成员全部由董事组成，除战略与 ESG 委员会由董事长担任主任委员以外，其他专门委员会均由独立董事担任主任委员，且独立董事人数占其他专门委员会委员的比例均达到三分之二，为董事会的决策提供了科学和专业的意见和参考。各委员会依据《公司章程》和各委员会工作细则的规定履行职权，不受公司任何其他部门和个人的干预。

（四）关于监事和监事会

报告期内，公司监事会运作规范，能够继续较好的履行《公司章程》及相关法律法规赋予的职能。公司监事会设监事 3 名，其中职工代表监事 2 名，监事会的人数和构成符合法律、法规的要求。公司监事本着对全体股东负责的态度，切实行使监察、督促职能，对公司董事、高级管理人员履行职责的合法合规性进行监督，对公司财务状况进行检查，对相关重大事项发表意见，维护公司及股东的合法权益。报告期内，公司共召开监事会会议 12 次，公司监事能够严格按照《公司章程》《监事会议事规则》以及相关法律法规的要求，认真履行自己的职责。

（五）关于绩效评价与激励约束机制

公司建立并逐步完善了董事、监事、高级管理人员的绩效评价标准与激励约束机制；高级管理人员的聘任公开、透明，符合相关法律、法规的规定。

（六）关于信息披露与透明度

报告期内，公司严格按照《上市公司信息披露管理办法》等有关法律法规以及《公司章程》《信息披露管理制度》《投资者关系管理制度》等的要求，真实、准确、及时、公平、完整地披露有关信息；并指定公司董事会秘书负责信息披露工作，协调公司与投资者的关系，接待股东来访，回答投资者咨询，向投资者提供公司已披露的资料；在《证券时报》《证券日报》《中国证券报》和《上海证券报》等信息披露报纸以及巨潮资讯网（<http://www.cninfo.com.cn>）上进行信息披露，确保公司所有股东能够以平等的机会获得信息。

(七) 关于相关利益者

公司充分尊重和维护相关利益者的合法权益，积极与相关利益者合作，加强与各方的沟通与交流，实现股东、员工、社会等各方利益的协调平衡，共同推动公司持续、稳定、健康的发展。

公司治理的实际状况与法律、行政法规和中国证监会发布的关于上市公司治理的规定是否存在重大差异

是 否

公司治理的实际状况与法律、行政法规和中国证监会发布的关于上市公司治理的规定不存在重大差异。

二、公司相对于控股股东、实际控制人在保证公司资产、人员、财务、机构、业务等方面的独立情况

公司控股股东严格按相关法律、法规的要求规范自身行为，公司与控股股东在业务、人员、资产、机构、财务等方面已做到“五独立”，具有完整的业务和自主经营能力。公司不存在被控股股东和实际控制人及其关联方控制和占用资金、资产的行为。

三、同业竞争情况

适用 不适用

问题类型	与上市公司的 关联关系类型	公司名称	公司性质	问题成因	解决措施	工作进度及后续计划
同业竞争	实际控制人	海尔集团公司	集体	<p>2019年3月8日公司控股股东变更为盈康医投，实际控制人变更为海尔集团公司，海尔集团公司控制的其他主体与上市公司在一定程度上存在同业竞争。</p>	<p>控股股东盈康医投、实际控制人海尔集团公司于2019年1月23日作出承诺：“（一）在控制上市公司期间，承诺人及承诺人控制的企业保证严格遵守中国证监会、证券交易所的有关规定及上市公司《公司章程》等公司内部管理制度的规定，与其他股东一样平等的行使股东权利、履行股东义务，不利用大股东的地位谋取不当利益，不损害公司和其他股东的合法权益。</p> <p>（二）在控制上市公司期间，承诺人及承诺人控制的企业保证不利用自身对上市公司的控制关系从事</p>	<p>1. 广慈医院:已注入:2021年,公司实施重大资产重组,通过支付现金的方式购买盈康医管持有的广慈医院100%股权,已于2021年11月18日实施完毕,广慈医院成为公司的全资子公司。</p> <p>2. 杭州怡康:已剥离:2021年8月6日,公司下属子公司友谊医院与公司控股股东盈康医投签订委托管理协议,约定由友谊医院负责对杭州怡康进行托管。2022年3月31日,友谊医院与盈康医投、杭州怡康签署了解除托管的协议。本次托管解除后,盈康医投将杭州怡康100%股权出售给非关联第三方,已于2022年4月1日完成工商变更登记。</p> <p>3. 长春盈康:已剥离:2021年8月6日,公司下属子公司友谊医院与公司控股股东盈康医投签订委托管理协议,约定由友谊医院负责对长春盈康进行托管。2023年6月7日,友谊医院与盈康医投、长春盈康签署了解除托管的协议。本次托管解除后,盈康医投将长春盈康100%股权出售给非关联第三方,已于2023年6月9日完成工商变更登记。</p> <p>4. 运城医院:已托管:2021年12月13日,公司下属子公司友谊医院与公司控股股东盈康医投签订委托管理协议,约定由友谊医院负责对运城医院进行托管。后续将根据运城医院经营情况考虑是否注入公司。</p>

				<p>或参与从事有损上市公司及其中小股东利益的行为。（三）在控制上市公司期间，承诺人及承诺人控制的企业将公平对待各下属控股企业按照自身形成的核心竞争优势，依照市场商业原则参与公平竞争。（四）本次权益变动完成后，承诺人及承诺人控制的企业保证将在未来60个月内根据所控制企业的主营业务发展特点整合各企业发展方向，按照监管机构及法律法规的要求尽一切合理努力解决与上市公司及其下属企业构成竞争或潜在竞争的业务，包括但不限于将符合条件的优质资产、业务优先注入上市公司，若无法注入上市公司的，将通过包括但不限于将产生竞争的资产、业务转让给无关</p>	<p>5. 永慈医院：已托管：永慈医院属于民办非企业单位，无法注入上市公司，2022年3月7日，公司与上海永慈医院投资管理有限公司、永慈医院签订委托管理协议，约定由公司负责对永慈医院进行托管。</p> <p>6. 杭州怡康护理院有限公司：已剥离：2023年8月4日，杭州怡康护理院有限公司全部股东与非关联第三方签订股权转让协议，将杭州怡康护理院有限公司100%股权出售给非关联第三方，前述股权转让已于2023年9月14日完成工商变更登记。</p> <p>7. 杭州市拱墅区怡康常青养老院：已剥离：民办非企业单位，杭州怡康护理院有限公司为其举办人，已随杭州怡康护理院有限公司的剥离同步解决。</p> <p>8. 上海盈康护理院：已托管：上海盈康护理院属于民办非企业单位，无法注入上市公司，2023年10月26日，公司与上海宏浩投资有限公司、上海盈康护理院签订委托管理协议，约定由公司负责对上海盈康护理院进行托管。</p> <p>9. 上海青浦区徐泾镇养护院护理院：已托管：上海青浦区徐泾镇养护院护理院属于民办非企业单位，无法注入上市公司，2023年10月26日，公司与上海塘康企业管理有限公司、上海青浦区徐泾镇养护院护理院签订委托管理协议，约定由公司负责对上海青浦区徐泾镇养护院护理院进行托管。</p> <p>10. 长沙盈康：已剥离：2024年1月16日，盈康医投与第三方签订股权转让协议，将长沙盈康100%股权出售给第三方，前述股权转让已于2024年1月18日完成工商变更登记。</p> <p>11. 长沙协盛康复医院：已剥离：长沙协盛康复医院的间接控股股东为湖南高创海盈医疗健康产业投资合伙企业（有限合伙）（以下简称</p>
--	--	--	--	---	--

					<p>联第三方、将产生竞争的资产、业务托管给上市公司等一切有助于解决上述问题的可行、合法方式，使承诺人及承诺人控制的企业与上市公司及其下属企业不构成实质性同业竞争。（五）本承诺在信息披露义务人控制上市公司期间持续有效。承诺人保证严格履行本承诺函中各项承诺，如因违反该等承诺并因此给上市公司造成损失的，承诺人将承担相应的赔偿责任。”</p>	<p>“高创海盈”），此前，盈康医管的控股子公司湖南湘海投资有限公司（以下简称“湘海投资”）为高创海盈的执行事务合伙人。经高创海盈 2023 年第二次合伙人会议同意，高创海盈变更执行事务合伙人为湖南医药发展私募基金管理有限公司，全体合伙人于 2023 年 12 月 14 日签署了新的合伙协议。2023 年 12 月 31 日，盈康医管与第三方签订股权转让协议，将湘海投资 65% 股权出售给第三方，前述股权转让已于 2024 年 1 月 15 日完成工商变更登记。盈康医管不再间接控制长沙协盛康复医院。</p> <p>12. 长沙东协盛医院：已剥离：长沙东协盛医院与长沙协盛康复医院的股权结构相同，两者的剥离方案一致，已执行完毕。盈康医管不再间接控制长沙东协盛医院。</p> <p>13. 青岛盈海医院：已托管：2024 年 1 月 1 日，公司与盈康医管、青岛盈海医院签订委托管理协议，约定由公司负责对青岛盈海医院进行托管。</p> <p>14. 上海盈康养老院：已托管：上海盈康养老院属于民办非企业单位，无法注入上市公司，2024 年 3 月 1 日，公司与上海宏浩投资有限公司、上海盈康养老院签订委托管理协议，约定由公司负责对上海盈康养老院进行托管。</p> <p>15：上海青浦区徐泾镇养护院：已托管：上海青浦区徐泾镇养护院属于民办非企业单位，无法注入上市公司，2024 年 3 月 1 日，公司与上海塘康企业管理有限公司、上海青浦区徐泾镇养护院签订委托管理协议，约定由公司负责对上海青浦区徐泾镇养护院进行托管。</p>
同业竞争	控股股东	青岛盈康医疗投资	集体	同上	同上	同上

		有限公司			
--	--	------	--	--	--

四、报告期内召开的年度股东大会和临时股东大会的有关情况

1、本报告期股东大会情况

会议届次	会议类型	投资者参与比例	召开日期	披露日期	会议决议
2023 年第一次临时股东大会	临时股东大会	4.83%	2023 年 02 月 02 日	2023 年 02 月 02 日	详见巨潮资讯网 (www.cninfo.com.cn) 《2023 年第一次临时股东大会决议公告》
2022 年年度股东大会	年度股东大会	44.32%	2023 年 04 月 19 日	2023 年 04 月 19 日	详见巨潮资讯网 (www.cninfo.com.cn) 《2022 年年度股东大会决议公告》
2023 年第二次临时股东大会	临时股东大会	7.16%	2023 年 07 月 06 日	2023 年 07 月 06 日	详见巨潮资讯网 (www.cninfo.com.cn) 《2023 年第二次临时股东大会决议公告》
2023 年第三次临时股东大会	临时股东大会	43.96%	2023 年 09 月 28 日	2023 年 09 月 28 日	详见巨潮资讯网 (www.cninfo.com.cn) 《2023 年第三次临时股东大会决议公告》
2023 年第四次临时股东大会	临时股东大会	4.09%	2023 年 11 月 13 日	2023 年 11 月 13 日	详见巨潮资讯网 (www.cninfo.com.cn) 《2023 年第四次临时股东大会决议公告》

2023 年第五次临时股东大会	临时股东大会	44.16%	2023 年 12 月 28 日	2023 年 12 月 28 日	详见巨潮资讯网 (www.cninfo.com.cn) 《2023 年第五次临时股东大会决议公告》
-----------------	--------	--------	------------------	------------------	--

2、表决权恢复的优先股股东请求召开临时股东大会

适用 不适用

五、公司具有表决权差异安排

适用 不适用

六、红筹架构公司治理情况

适用 不适用

七、董事、监事和高级管理人员情况

1、基本情况

姓名	性别	年龄	职务	任职状态	任期起始日期	任期终止日期	期初持股数 (股)	本期增持股份数量 (股)	本期减持股份数量 (股)	其他增减变动 (股)	期末持股数 (股)	股份增减变动的原因
谭丽霞	女	53	董事长	现任	2019 年 05 月 16 日	2026 年 09 月 27 日						

彭文	男	55	董事	现任	2020年09月14日	2026年09月27日						
潘绵顺	男	66	董事	现任	2020年09月14日	2026年09月27日						
沈旭东	男	62	董事	现任	2019年05月16日	2026年09月27日						
杜媛	女	44	独立董事	现任	2023年09月28日	2026年09月27日						
姜峰	男	61	独立董事	现任	2023年09月28日	2026年09月27日						
陈晓满	男	43	独立董事	现任	2023年09月28日	2026年09月27日						
龚雯雯	女	43	监事会主席	现任	2020年09月14日	2026年09月27日						
王旭东	男	39	监事	现任	2019年11月29日	2026年09月27日						
李超峰	男	42	监事	现任	2023年11月20日	2026年09月27日						
彭文	男	55	总经理	现任	2021年08月25日	2026年09月27日						

盈康生命科技股份有限公司 2023 年年度报告全文

马安捷	男	43	副总经理	现任	2023年09月28日	2026年09月27日						
李洪波	男	52	副总经理	现任	2020年04月23日	2026年09月27日						
江兰	女	42	财务总监	现任	2023年09月28日	2026年09月27日						
刘泽霖	男	30	董事会秘书	现任	2022年11月02日	2026年09月27日						
卢军	男	65	独立董事	离任	2019年05月16日	2023年09月28日						
刘霄仑	男	51	独立董事	离任	2019年05月16日	2023年09月28日						
唐功远	男	67	独立董事	离任	2019年05月16日	2023年09月28日						
李奥	女	31	监事	离任	2022年04月22日	2023年11月20日						
谈波	男	40	财务总监	离任	2021年04月20日	2023年09月28日						
合计	--	--	--	--	--	--	0	0	0	0	0	--

盈康生命科技股份有限公司 2023 年年度报告全文

报告期是否存在任期内董事、监事离任和高级管理人员解聘的情况

是 否

2023 年 9 月 28 日，公司召开 2023 年第三次临时股东大会，选举杜媛女士、姜峰先生、陈晓满先生担任公司第六届董事会独立董事，卢军先生、刘霄仑先生、唐功远先生由于任期届满，不再担任公司独立董事和董事会专门委员会职务；2023 年 9 月 28 日，公司召开第六届董事会第一次会议，聘任马安捷先生担任公司副总经理，聘任江兰女士担任公司财务总监，谈波先生由于任期届满，不再担任公司财务总监；2023 年 11 月 20 日，李奥女士因个人原因辞去公司职工代表监事职务；同日，公司召开职工代表大会同意补选李超峰先生为第六届监事会职工代表监事。

公司董事、监事、高级管理人员变动情况

☑适用 ☐不适用

姓名	担任的职务	类型	日期	原因
卢军	独立董事	任期满离任	2023 年 09 月 28 日	届满离任
刘霄仑	独立董事	任期满离任	2023 年 09 月 28 日	届满离任
唐功远	独立董事	任期满离任	2023 年 09 月 28 日	届满离任
谈波	财务总监	任期满离任	2023 年 09 月 28 日	届满离任
李奥	监事	离任	2023 年 11 月 20 日	个人原因
杜媛	独立董事	被选举	2023 年 09 月 28 日	股东大会选举
姜峰	独立董事	被选举	2023 年 09 月 28 日	股东大会选举
陈晓满	独立董事	被选举	2023 年 09 月 28 日	股东大会选举
马安捷	副总经理	聘任	2023 年 09 月 28 日	董事会聘任
江兰	财务总监	聘任	2023 年 09 月 28 日	董事会聘任
李超峰	监事	被选举	2023 年 11 月 20 日	职工代表大会选举

2、任职情况

公司现任董事、监事、高级管理人员专业背景、主要工作经历以及目前在公司的主要职责

1、董事

谭丽霞，董事长，女，1970 年 9 月出生，中国国籍，无境外永久居留权，中共党员，中央财经大学经济学学士，中欧国际工商学院工商管理硕士，瑞士日内瓦大学应用金融学高级专业研究博士，全球特许管理会计师（CIMA）、高级国际注册内部控制师（CICP），享受国务院政府特殊津贴专家。谭丽霞女士于 1992 年 8 月加入海尔集团公司，并先后担任海尔集团海外推进本部本部长、财务管理部部长、首席财务官、副总裁、高级副总裁等岗位，现任海尔集团董事局副主席、执行副总裁，2018 年 7 月至今任青岛海尔生物医疗股份有限公司董事长，2019 年 5 月至今任公司董事长。目前，谭丽霞女士还担任中国女企业家协会副会长、中华全国妇女联合会第十三届执行委员会常务委员。谭丽霞女士曾获“2006 年度中国总会计师年度人物”、“中国十大经济女性年度人物”（2006 年）、“全国优秀企业家（2013-2014 年度）”、“轻工企业管理现代化创新成果一等奖”（2013 年度、2014 年度）、“全国三八红旗手”（2015 年）等荣誉称号或奖项。

彭文，董事，男，1968 年 2 月出生，中国国籍，无境外永久居留权，主任医师、教授、博士生导师，上海医科大学（现为复旦大学上海医学院）博士，美国马里兰大学肾病研究中心博士后，上海市高级中西医结合人才。1999 年 8 月至 2000 年 2 月任上海市第一人民医院肾内科主治医师，2000 年 2 月至 2018 年 3 月期间历任上海市普陀区中心医院肾内科兼血透室主任、院长助理、副院长、院长，2018 年

3 月至 2020 年 4 月任海尔集团（青岛）金盈控股有限公司医疗平台副总裁；2020 年 4 月至 2021 年 8 月任公司副总经理；2020 年 9 月至今任公司董事；2021 年 8 月至今任公司总经理。此外彭文先生目前还担任上海永慈医院投资管理有限公司董事等职务；并兼任中华中医药协会中医全科副主任委员、四川省社会办医协会副会长、上海中医药学会副会长、上海市中医药学会社会办医管理分会主任委员、上海中西医结合学会专家组成员、成都市抗癌协会副会长、成都医学院特聘教授等。彭文先生先后承担科研课题 20 项，包括国家自然科学基金面上项目 1 项，负责主持学科建设项目 5 项，作为第一完成人获成果奖励 10 项，发表论文 80 余篇（其中 SCI33 篇），申报国家专利 7 项（已授权 2 项），参编专著 8 本。先后培养硕士研究生 15 名，博士研究生 8 名。

潘绵顺，董事，男，1957 年 4 月出生，中国国籍，无境外永久居留权，中共党员，临床医学硕士学位。1982 年 7 月至 2003 年 10 月，历任上海长海医院医师、主治医师、副主任医师、主任医师、讲师副教授、教授；2003 年 10 月至 2007 年 8 月任合肥脑科医院伽玛刀中心 主任、副院长；2007 年 9 月至 2019 年 10 月任武警上海总队医院肿瘤放射诊疗中心主任、《中华转移性肿瘤杂志》编辑部主任；2019 年 9 月至今任玛西普医学科技发展（深圳）有限公司盈康医学负责人；2020 年 9 月至今任公司董事。潘绵顺教授是国家卫健委大型医疗设备上岗考试命题专家、中国精放协会副主任委员、中国医师协会神经肿瘤学组放射肿瘤学组委员、中国抗癌协会放射防护专业委员会委员、是国产伽玛刀基础研究、临床应用、学术推广的知名专家，参与出版《伽玛刀放射外科学》等多本专著的编写。2023 年主编中华医学会放射肿瘤能力提升教材，《伽玛刀放射外科临床应用》专著，由人民卫生出版社出版。2020 年 9 月至今任公司董事。

沈旭东，董事，男，1961 年 12 月出生，中国国籍，无境外永久居留权，中共党员，硕士学历，2004 年 12 月取得医疗专业主任医师资格。1988 年 9 月至 2012 年 11 月，历任上海四五五医院副院长；2007 年任上海交通大学药学院、上海中医药大学、第二军医大学特聘教授、硕士生导师；2010 年任上海交通大学药学院博士生导师；2013 年 3 月至 2014 年 5 月任国药控股医疗投资管理有限公司高级顾问；2014 年 5 月至 2016 年 2 月任上海复星医药股份有限公司副主任；2016 年 6 月至今任上海永慈医院投资管理有限公司董事长兼总经理。2019 年 5 月至今任公司董事。

杜媛，独立董事，女，1979 年 7 月出生，中国国籍，无境外永久居留权，管理学（会计学方向）博士。2009 年 3 月至 2016 年 11 月任中国海洋大学管理学院教师、讲师；2016 年 12 月至今，任中国海洋大学管理学院教师，副教授。2017 年 4 月至 2023 年 5 月任青岛海力威新材料科技股份有限公司独立董事；2022 年 12 月至今任山东泰鹏智能家居股份有限公司独立董事；2023 年 5 月至今任青岛酷特智能股份有限公司独立董事。2014 年至今任中国企业营运资金管理研究中心社会资本管理研究所副所长、

中国企业营运资金管理研究中心研究员；2020 年至今任青岛税务学会理事；2020 年至今任中国海洋大学管理学院财务管理教研室主任；2023 年 9 月至今任公司独立董事。

姜峰，独立董事，男，1962 年 5 月出生，中国国籍。毕业于解放军第四军医大学，临床医学博士，清华大学高级工商管理硕士研究生学历，高级经济师。1985 年 9 月至 1997 年 1 月任唐都医院主治医师、讲师；1997 年 2 月至 2000 年 10 月任陕西华信医药有限公司总经理；2000 年 10 月至 2002 年 3 月任中国医药集团西北公司（现国药控股陕西公司）董事长兼总经理；2002 年 3 月至 2012 年 2 月任中国医疗器械工业公司（现中国医疗器械有限公司）总经理；2003 年 3 年至 2010 年 1 月任中国医疗器械行业协会会长；2009 年 6 月至今任国家医疗器械产业技术创新战略联盟理事长；2010 年 1 月至今任中国医疗器械行业协会副会长；2010 年 11 月任医旭投资管理（北京）有限公司执行董事；2014 年 4 月至今任先健科技公司非执行董事；2014 年 12 月至今任苏州英诺迈医学科技服务有限公司执行董事；2018 年 3 月至今任赫安仕科技（苏州）有限公司执行董事；2018 年 4 月任苏州医旭创业投资有限公司执行董事；2019 年 7 月任苏州杰迈科医疗有限公司监事；2020 年 7 月任前沿（苏州）医学技术创新服务有限公司执行董事；2021 年 9 月至今任爱博诺德（北京）医疗科技股份有限公司独立董事；2018 年 08 月至今任全国外科器械标准化技术委员会(SAC/TC94)主任委员；2017 年 12 月至今任戴雅贝森（北京）科技有限公司董事；2018 年 5 月至今任戴雅贝森（苏州）科技有限公司执行董事；2020 年 3 月至今担任康基医疗控股有限公司独立非执行董事。；2021 年 6 月至今任唯医创业投资（苏州）有限公司董事长；2021 年 6 月任艾视雅健康科技（苏州）有限公司监事；2022 年 2 月任浙江国创医疗器械有限公司董事长；2023 年 6 月 12 日至今任重庆山外山血液净化技术股份有限公司独立董事；2023 年 9 月至今任公司独立董事。

陈晓满，独立董事，男，1980 年 1 月出生，中国国籍，无境外永久居留权，研究员。陈晓满先生自 2004 年 11 月至 2007 年 4 月在清华同方股份有限公司任高级工程师，并自 2007 年 4 月至 2010 年 4 月担任北京社区卫生项目经理，2010 年 5 月至 2011 年 9 月任国际商业机器（中国）有限公司医疗健康行业高级咨询经理，2012 年 9 月至 2013 年 5 月任中经网北京公司总经理助理，2013 年 6 月至 2014 年 10 月任清华万博智业副总经理，2014 年 10 月至 2015 年 7 月任微软（中国）有限公司医疗健康行业高级技术经理，2016 年 7 月至 2024 年 1 月任中国非公立医疗机构协会信息中心主任，期间于 2016 年 7 月至 2022 年 10 月兼任协会科技公司总经理，2018 年至 2024 年 1 月兼任协会慢性病管理分会副秘书长，2021 年 7 月至 2024 年 1 月兼任协会信息化专业委员会秘书长、2020 年至今受聘武汉大学全球健康学院兼职教授，从事医疗机构信用评价研究。2024 年 1 月至今任四川天府健康产业研究院社会办医研究所

所长、2024 年 3 月至今任中国健康管理协会数智健康应用专业委员会秘书长；2023 年 9 月至今任公司独立董事。

2、监事

龚雯雯，监事会主席，女，1980 年 3 月出生，中国国籍，无境外永久居留权，中共党员，武汉大学会计与金融专业本科，管理学及经济学学士。龚雯雯女士于 2002 年 7 月加入海尔集团，2007 年 6 月至 2009 年 10 月任海尔集团公司洗衣机本部（青岛）财务经理；2009 年 11 月至 2015 年 10 月任海尔集团公司财务管理部高级战略经理；2015 年 11 月至今任海尔集团（青岛）金盈控股有限公司战略总监；2021 年 7 月至今任青岛海尔生物医疗股份有限公司董事；2020 年 9 月至今任公司监事。2022 年起担任中国医院协会国际医疗服务专业委员会第二届常务委员。龚雯雯女士曾带领团队荣获“山东省三八红旗集体”（2020 年）、“全国巾帼文明岗”（2022 年）等荣誉称号。

王旭东，职工代表监事，男，1984 年 3 月出生，中国国籍，无境外永久居留权，本科学历。2008 年通过国家司法考试并获得国家法律职业资格证书。自 2006 年 7 月至 2008 年 7 月，任山东山推工程机械股份有限公司法务专员；2008 年 7 月至 2010 年 3 月，任青岛北方联合资产管理有限公司区域法务主管；2010 年 3 月至 2014 年 3 月，任青岛银河集团法务经理；2014 年 3 月至 2019 年 10 月，历任海尔地产集团法务经理、海尔集团（青岛）金盈控股有限公司金融及投资法务总监；2019 年 11 月至今任公司法务总监、监事。

李超峰，职工代表监事，男，1981 年 12 月出生，中国国籍，无境外永久居留权。先后获得上海交通大学金融学学士学位，中国海洋大学工商管理硕士学位。2004 年 8 月至 2009 年 10 月，任普华永道中天会计师事务所审计员；2009 年 11 月至 2011 年 10 月，任国恩科技股份有限公司总经理助理；2011 年 11 月至 2012 年 10 月，任天地国际运输代理有限公司财务经理；2012 年 11 月至 2014 年 11 月，任中宇物流集团有限公司财务经理；2014 年 12 月至 2023 年 11 月，任海尔集团（青岛）金盈控股有限公司财务经理；2023 年 11 月至今任公司资金总监、监事。2021 年 11 月 5 日至今，经中国银保监会上海监管局核准，兼任北大方正人寿保险有限公司监事。2023 年 11 月 20 日至今担任公司职工代表监事。

3、高级管理人员

彭文，总经理，详见本节“1、董事”部分。

马安捷，副总经理，男，1980 年 9 月出生，中国国籍，无境外永久居留权，2002 年 7 月毕业于中国农业大学，本科学历。中国非公立医疗机构协会卫生健康人才分会任副会长，中国非公立医疗机构协会信息化专业委员会任副主任委员。2002 年 7 月至 2003 年 4 月在天津北方食品有限公司任专员，2003

年 5 月至 2008 年 5 月在北京晋亿福马环境科技有限公司任总裁助理，2008 年 7 月至 2016 年 8 月在北京阜外医院管理有限公司任人力资源总经理，2016 年 8 月至 2021 年 5 月在北京北大医疗医院管理有限公司任项目院长，在 2021 年 5 月至 2023 年 8 月在海尔集团（青岛）金盈控股有限公司先后任医疗人力总监、医疗平台 CEO，2023 年 9 月至今在上海盈康一生医疗服务集团有限公司任法定代表人、执行董事、总经理，2023 年 9 月至今任公司副总经理。

李洪波，副总经理，男，1971 年 12 月出生，中国国籍，无境外永久居留权，北京轻工业学院（现为北京工商大学）学士，西安交通大学高级管理工商管理硕士。1996 年 8 月加入海尔集团，1996 年 8 月至 2019 年 7 月，历任青岛海尔电冰箱股份有限公司二厂质量厂长，冰箱中一事业部、海外冰箱事业部质量部长，电冰箱本部质量部长、质量总监，意大利海尔中方总经理，冰箱中二事业部长兼任黄岛海尔工业园园长，武汉海尔冷柜事业部部长兼任武汉海尔工业园园长。2019 年 8 月至今，历任玛西普医学科技发展（深圳）有限公司供应链总经理、总经理、董事长；2020 年 4 月至今任公司副总经理；同时还兼任公司下属子公司盈康一生（青岛）医疗投资有限公司、盈康一生（青岛）医疗器械有限公司、玛西普（青岛）医疗科技有限公司董事，山东省管理学会理事会理事等职务。李洪波先生曾于 2004 年获得山东省 18 届企业管理现代化创新及优秀应用成果二等奖，2010 年获多门冰箱内胆成型国家发明专利，青岛市经济开发区第六批“拔尖人才”，2013 年获全国轻工业质量管理小组活动卓越领导者等荣誉称号，2014 年荣获武汉市经济开发区制造业创新“拔尖人才”。

江兰，财务总监，女，1981 年 7 月出生，中国国籍，无境外永久居留权，中级会计师职称。2003 年 7 月加入海尔集团，并自此在海尔空调、智家工厂管理部、海尔集团财务战略部、财务公司等出任财务及战略管理相关职务，2010 年 2 月至 2012 年 12 月任海尔集团财务战略部高级战略分析师，2013 年 1 月至 2019 年 2 月任海尔集团（青岛）金盈控股有限公司（以下简称海尔金控）战略部战略管理负责人，自 2019 年 3 月至 2023 年 1 月任海尔金控战略财务负责人，2023 年 1 月至 2023 年 9 月任海尔金控财务负责人，2023 年 9 月起至今任盈康生命财务总监；此外江兰女士目前还担任青岛海尔生物医疗股份有限公司监事会主席等职务。

刘泽霖，董事会秘书，男，1993 年 5 月出生，中国国籍，无境外永久居留权，中共党员，本科学历，已取得深圳证券交易所颁发的董事会秘书资格证书。2016 年 7 月至 2017 年 6 月，担任海尔消费金融有限公司金融业务经理，主要负责金融业务拓展；2017 年 6 月至 2022 年 8 月，历任海尔集团（青岛）金盈控股有限公司战略部战略经理、董事长助理、董事长办公室主任，主要负责金融业务战略规划及落地、配合董事长相关工作以及公司运营管理；2022 年 11 月至今，任公司董事会秘书。刘泽霖先生曾于

2019 年获青岛市优秀共青团员、2020 年获青岛金融之星等荣誉称号。刘泽霖先生是青岛青年金融人才协会会员。

在股东单位任职情况

适用 不适用

任职人员姓名	股东单位名称	在股东单位担任的职务	任期起始日期	任期终止日期	在股东单位是否领取报酬津贴
龚雯雯	青岛盈康医疗投资有限公司	法定代表人、执行董事兼经理	2020 年 09 月		否
谭丽霞	海尔集团公司	执行副总裁	2016 年 02 月		是
谭丽霞	海尔集团公司	董事局副主席	2021 年 11 月		是
在股东单位任职情况的说明	公司董事长谭丽霞女士在公司实际控制人海尔集团公司担任董事局副主席、执行副总裁；监事会主席龚雯雯女士在公司控股股东青岛盈康医疗投资有限公司担任执行董事兼经理。				

在其他单位任职情况

适用 不适用

任职人员姓名	其他单位名称	在其他单位担任的职务	任期起始日期	任期终止日期	在其他单位是否领取报酬津贴
谭丽霞	青岛银行股份有限公司	非执行董事	2012 年 04 月		是
谭丽霞	海尔集团（青岛）金盈控股有限公司	董事长	2014 年 07 月	2023 年 10 月	否
谭丽霞	海尔集团（青岛）金盈控股有限公司	董事	2014 年 07 月		否
谭丽霞	青岛海尔生物医疗股份有限公司	董事长	2018 年 07 月	2024 年 07 月	否
谭丽霞	海尔卡奥斯股份有限公司	董事	2010 年 06 月		否
谭丽霞	青岛海智云创科技有限公司（曾用名：海尔集团控股有限公司）	董事兼总经理	2015 年 05 月		否
谭丽霞	青岛海尔生物医疗控股有限公司	董事长	2018 年 07 月		否
谭丽霞	青岛海立方股权投资管理有限公司	董事长	2015 年 07 月		否
谭丽霞	盈康一生（重庆）科技有限公司	董事长	2018 年 05 月		否
谭丽霞	中国国际金融股份有限公司	非执行董事	2020 年 02 月	2023 年 11 月	否
谭丽霞	万链控股有限公司	法定代表人、董事长兼经理	2018 年 09 月		否
谭丽霞	北京宅急送快运股份有限公司	董事	2021 年 03 月	2023 年 08 月	否
谭丽霞	中国女企业家协会	副会长	2015 年 07 月		否

谭丽霞	中华全国妇女联合会第十二届执行委员会	常务委员	2018年09月	2023年10月	否
谭丽霞	中华全国妇女联合会第十三届执行委员会	常务委员	2023年10月		否
谭丽霞	海尔卡奥斯生态科技有限公司（曾用名：青岛海尔卡奥斯生态产业有限公司）	董事	2023年02月		否
彭文	盈康医疗服务（深圳）有限公司	董事长，法定代表人	2021年08月		否
彭文	青岛盈康医院管理有限公司	董事	2021年03月		否
彭文	山西盈康一生医院有限责任公司	董事	2021年11月		否
彭文	星玛康医疗科技（成都）有限公司	执行董事，总经理，法定代表人	2020年05月		否
彭文	上海永慈医院投资管理有限公司	董事	2018年07月		否
彭文	重庆华健友方医院有限公司	执行董事	2020年06月		否
彭文	乐山市老年病专科医院有限责任公司	董事	2019年01月		否
彭文	湖南泰和医院管理有限公司	董事	2018年07月		否
彭文	杭州怡康护理院有限公司	董事	2021年06月	2023年09月	否
彭文	上海宏浩投资有限公司	董事	2021年03月		否
彭文	上海盈康护理服务集团有限公司	董事	2021年01月		否
彭文	湖南湘海投资有限公司	董事	2019年08月	2023年11月	否
彭文	苏州广慈肿瘤医院有限公司	董事长	2018年12月	2023年02月	否
沈旭东	上海永慈医院投资管理有限公司	法定代表人，董事长兼总经理	2016年07月		是
沈旭东	上海宏浩投资有限公司	董事	2017年08月		否
沈旭东	上海永慈康复医院	法定代表人，院长	2017年07月		否
潘绵顺	上海潘顺医疗科技有限公司	监事	2017年09月		否
杜媛	中国企业营运资金管理研究中心	社会资本管理研究所副所长、研究员	2014年06月		否
杜媛	中国海洋大学	副教授	2016年12月		是

杜媛	青岛海力威新材料科技股份有限公司	独立董事	2017 年 04 月	2023 年 05 月	是
杜媛	青岛市税务学会	理事	2020 年 08 月		否
杜媛	中国海洋大学	管理学院财务管理教研室主任	2020 年 09 月		是
杜媛	山东泰鹏智能家居股份有限公司	独立董事	2022 年 12 月		是
杜媛	青岛酷特智能股份有限公司	独立董事	2023 年 05 月		是
姜峰	重庆山外山血液净化技术股份有限公司	独立董事	2023 年 04 月		是
姜峰	丹娜（天津）生物科技股份有限公司	独立董事	2022 年 12 月	2023 年 08 月	是
姜峰	浙江国创医疗器械有限公司	董事长	2022 年 02 月		否
姜峰	爱博诺德（北京）医疗科技股份有限公司	独立董事	2021 年 09 月		是
姜峰	唯医创业投资（苏州）有限公司	董事长	2021 年 06 月		否
姜峰	艾视雅健康科技（苏州）有限公司	监事	2021 年 06 月		否
姜峰	前沿（苏州）医学技术创新服务有限公司	执行董事	2020 年 07 月		否
姜峰	苏州德伯医疗科技有限公司（已注销）	监事	2019 年 09 月	2023 年 03 月	否
姜峰	苏州杰迈科医疗有限公司	监事	2019 年 07 月		否
姜峰	全国外科器械标准化技术委员会 (SAC/TC94)	主任委员	2018 年 08 月		否
姜峰	戴雅贝森（苏州）科技有限公司	执行董事	2018 年 05 月		否
姜峰	苏州医旭创业投资有限公司	执行董事	2018 年 04 月		否
姜峰	赫安仕科技（苏州）有限公司	执行董事	2018 年 03 月		否
姜峰	戴雅贝森（北京）科技有限公司	董事	2017 年 12 月		否
姜峰	西安金磁纳米生物技术有限公司	董事	2017 年 10 月		否
姜峰	苏州英诺迈医学科技服务有限公司	执行董事	2014 年 12 月		否
姜峰	先健科技公司	非执行董事	2014 年 04 月		是
姜峰	北京医铭新创投资管理有限公司	执行董事	2012 年 01 月		否
姜峰	医旭投资管理（北京）有限公司	执行董事	2010 年 11 月		否
姜峰	中国医疗器械行业协会	副会长	2010 年 01 月		否
姜峰	国家医疗器械产业技术创新战略联	理事长（兼	2009 年 06 月		否

	盟	职)			
姜峰	教育部生物医学工程专业教学指导委员会	副主任委员	2008年08月		否
陈晓满	中国非公立医疗机构协会	信息中心主任	2015年07月	2024年1月	否
陈晓满	中国非公立医疗机构协会	慢性病管理分会副秘书长	2018年01月	2024年1月	否
陈晓满	中国非公立医疗机构协会	信息化专业委员会秘书长	2021年07月	2024年1月	否
陈晓满	武汉大学	全球健康研究中心兼职教授	2021年03月		否
陈晓满	四川天府健康产业研究院	社会办医研究所所长	2024年1月	至今	否
陈晓满	中国健康管理协会	数智健康应用专业委员会秘书长	2024年1月	至今	否
龚雯雯	海尔集团(青岛)金盈控股有限公司	战略总经理	2015年11月		是
龚雯雯	青岛海尔生物医疗股份有限公司	董事	2021年07月		否
龚雯雯	青岛海尔生物医疗控股有限公司	法定代表人、董事兼总经理	2020年09月		否
龚雯雯	海尔融资租赁股份有限公司	董事	2021年07月		否
龚雯雯	万链(重庆)物联网科技有限公司	董事	2020年09月		否
龚雯雯	北京轻厨科技有限公司	董事	2016年11月		否
龚雯雯	天津海创群岛投资管理有限公司	董事	2018年01月		否
龚雯雯	武汉清海共赢投资管理有限责任公司	董事	2021年04月		否
龚雯雯	盈康一生(重庆)科技有限公司	法定代表人、董事兼经理	2023年04月		否
龚雯雯	盈康众泽(青岛)医疗科技有限公司	董事	2023年08月		否
龚雯雯	青岛盈康一生控股有限公司	法定代表人、执行董事兼经理	2023年09月		否
王旭东	青岛盈康健康产业有限公司	监事	2019年11月		否
王旭东	盈康之城(青岛)健康管理有限公	监事	2019年03月		否

	司				
王旭东	重庆宏九医药有限公司	监事	2021 年 04 月	2023 年 09 月	否
李超峰	Haier (HK) Appliance Products Limited	董事	2018 年 05 月		否
李超峰	北大方正人寿保险有限公司	监事	2021 年 11 月		否
江兰	北京轻厨科技有限公司	董事	2016 年 11 月		否
江兰	青岛万链能源科技有限公司	董事	2020 年 06 月		否
江兰	青岛海贝金益管理咨询有限公司	法定代表人、 执行董事	2020 年 08 月		否
江兰	海尔集团（青岛）金盈控股有限公司	董事	2023 年 04 月		否
江兰	青岛海尔生物医疗股份有限公司	监事会主席	2023 年 04 月		否
在其他单位任职情况的说明	无				

公司现任及报告期内离任董事、监事和高级管理人员近三年证券监管机构处罚的情况

适用 不适用

2022 年 7 月 29 日，公司收到深圳证券交易所出具的《关于对盈康生命科技股份有限公司及相关当事人给予通报批评处分的决定》，深圳证券交易所对公司及公司董事长谭丽霞、总经理彭文、时任财务总监谈波给予通报批评的处分；2022 年 8 月 2 日，公司收到青岛证监局出具的《关于对盈康生命科技股份有限公司及相关人员采取出具警示函措施的决定》（【2022】10 号），青岛证监局对公司及公司董事长谭丽霞、总经理彭文、时任财务总监谈波采取出具警示函的监管措施。

3、董事、监事、高级管理人员报酬情况

董事、监事、高级管理人员报酬的决策程序、确定依据、实际支付情况

根据《公司章程》规定，由股东大会选举和更换非由职工代表担任的董事、监事，决定有关董事、监事的报酬事项；由董事会决定聘任或者解聘公司总经理、董事会秘书及其他高级管理人员，并决定其报酬事项和奖惩事项；根据总经理的提名，决定聘任或者解聘公司副总经理、财务负责人等高级管理人员，并决定其报酬事项和奖惩事项。董事、监事、高级管理人员的绩效评价由公司人力资源部进行日常考核与测评，年末由薪酬考核委员会进行考核评定，确定其报酬情况。公司以人的价值最大化为核心，建立员工与全体股东利益一致的长、短期激励与约束相统一的激励体系。有利于公司更加聚焦公司战略落地，完善激励机制，进一步吸引人才并推动业务协同整合，提升公司价值和股东价值，并实现有质量的可持续增长。

公司报告期内董事、监事和高级管理人员报酬情况

单位：万元

姓名	性别	年龄	职务	任职状态	从公司获得的	是否在公司关
----	----	----	----	------	--------	--------

					税前报酬总额	关联方获取报酬
谭丽霞	女	53	董事长	现任	0	是
彭文	男	55	董事、总经理	现任	177.89	否
潘绵顺	男	66	董事	现任	45.76	否
沈旭东	男	62	董事	现任	126.2	是
杜媛	女	44	独立董事	现任	3	否
姜峰	男	61	独立董事	现任	3	否
陈晓满	男	43	独立董事	现任	3	否
龚雯雯	女	43	监事会主席	现任	1.26	是
王旭东	男	39	监事	现任	62.47	否
李超峰	男	42	监事	现任	3.31	是
马安捷	男	43	副总经理	现任	0	是
李洪波	男	52	副总经理	现任	104.75	否
江兰	女	42	财务总监	现任	20.21	是
刘泽霖	男	30	董事会秘书	现任	50.62	否
卢军	男	65	独立董事	离任	9	否
刘霄仑	男	51	独立董事	离任	9	否
唐功远	男	67	独立董事	离任	9	否
李奥	女	31	监事	离任	31.18	否
谈波	男	40	财务总监	离任	68.01	否
合计	--	--	--	--	727.65	--

其他情况说明

适用 不适用

八、报告期内董事履行职责的情况

1、本报告期董事会情况

会议届次	召开日期	披露日期	会议决议
第五届董事会第二十九次（临时）会议	2023年01月17日	2023年01月18日	详见巨潮资讯网（www.cninfo.com.cn）《第五届董事会第二十九次（临时）会议决议公告》
第五届董事会第三十次（临时）会议	2023年02月10日	2023年02月10日	详见巨潮资讯网（www.cninfo.com.cn）《第五届董事会第三十次（临时）会议决议公告》
第五届董事会第三十一次会议	2023年03月28日	2023年03月30日	详见巨潮资讯网（www.cninfo.com.cn）

			《第五届董事会第三十一次会议决议公告》
第五届董事会第三十二次（临时）会议	2023 年 04 月 26 日	2023 年 04 月 26 日	依据相关规定免于披露
第五届董事会第三十三次（临时）会议	2023 年 06 月 20 日	2023 年 06 月 21 日	详见巨潮资讯网（www.cninfo.com.cn） 《第五届董事会第三十三次（临时）会议决议公告》
第五届董事会第三十四次（临时）会议	2023 年 08 月 21 日	2023 年 08 月 21 日	详见巨潮资讯网（www.cninfo.com.cn） 《第五届董事会第三十四次（临时）会议决议公告》
第五届董事会第三十五次会议	2023 年 08 月 28 日	2023 年 08 月 30 日	详见巨潮资讯网（www.cninfo.com.cn） 《第五届董事会第三十五次会议决议公告》
第五届董事会第三十六次（临时）会议	2023 年 09 月 12 日	2023 年 09 月 13 日	详见巨潮资讯网（www.cninfo.com.cn） 《第五届董事会第三十六次（临时）会议决议公告》
第六届董事会第一次（临时）会议	2023 年 09 月 28 日	2023 年 09 月 28 日	详见巨潮资讯网（www.cninfo.com.cn） 《第六届董事会第一次（临时）会议决议公告》
第六届董事会第二次（临时）会议	2023 年 10 月 26 日	2023 年 10 月 27 日	详见巨潮资讯网（www.cninfo.com.cn） 《第六届董事会第二次（临时）会议决议公告》
第六届董事会第三次（临时）会议	2023 年 11 月 09 日	2023 年 11 月 09 日	详见巨潮资讯网（www.cninfo.com.cn） 《第六届董事会第三次（临时）会议决议公告》
第六届董事会第四次（临时）会议	2023 年 12 月 12 日	2023 年 12 月 13 日	详见巨潮资讯网（www.cninfo.com.cn） 《第六届董事会第四次（临时）会议决议公告》
第六届董事会第五次（临时）会议	2023 年 12 月 29 日	2023 年 12 月 29 日	详见巨潮资讯网（www.cninfo.com.cn） 《第六届董事会第五次（临时）会议决议公告》

2、董事出席董事会及股东大会的情况

董事出席董事会及股东大会的情况

董事姓名	本报告期应参加董事会次数	现场出席董事会次数	以通讯方式参加董事会次数	委托出席董事会次数	缺席董事会次数	是否连续两次未亲自参加董事会会议	出席股东大会次数
谭丽霞	13	13	0	0	0	否	6
彭文	13	13	0	0	0	否	6
潘绵顺	13	1	12	0	0	否	6
沈旭东	13	1	12	0	0	否	6
杜媛	5	0	5	0	0	否	2
姜峰	5	0	5	0	0	否	2
陈晓满	5	0	5	0	0	否	2
卢军	8	1	7	0	0	否	4
刘霄仑	8	1	7	0	0	否	4
唐功远	8	1	7	0	0	否	4

连续两次未亲自出席董事会的说明

公司于 2023 年 9 月 28 日召开 2023 年第三次（临时）股东大会审议选举杜媛女士、姜峰先生、陈晓满先生担任公司第六届董事会独立董事。原独立董事卢军先生、刘霄仑先生、唐功远先生不再担任公司独立董事，故不再出席之后召开的董事会。

3、董事对公司有关事项提出异议的情况

董事对公司有关事项是否提出异议

是 否

报告期内董事对公司有关事项未提出异议。

4、董事履行职责的其他说明

董事对公司有关建议是否被采纳

是 否

董事对公司有关建议被采纳或未被采纳的说明

报告期内，公司全体董事勤勉尽责，严格按照中国证监会和深圳证券交易所的相关规定以及《公司章程》《董事会议事规则》等制度开展工作，高度关注公司规范运作和经营情况。根据公司的实际情况，对公司的重大治理和经营决策提出了相关的意见，经过充分沟通讨论，形成一致意见，并坚决监督和推动董事会决议的执行，确保决策科学、及时、高效，维护公司和全体股东的合法权益。

九、董事会下设专门委员会在报告期内的情况

委员会名称	成员情况	召开会议次数	召开日期	会议内容	提出的重要意见和建议	其他履行职责的情况	异议事项具体情况（如有）
第五届董事会审计委员会	刘霄仑、唐功远、沈旭东	6	2023 年 01 月 16 日	1、通过了关于 2022 年审计工作事项； 2、通过了审计部 2022 年内部审计年度总结的事项； 3、通过了公司 2023 年内部审计计划的事项； 4、通过了关于公司 2023 年度日常关联交易预计的事项。	审计委员会严格按照《公司法》、中国证监会监管规则以及《公司章程》《董事会议事规则》《董事会审计委员会工作细则》开展工作，勤勉尽责，根据公司的实际情况，提出了相关的意见，经过充分沟通讨论，一致通过所有议案。	监督及评估内外部审计工作；审核公司的财务信息及其披露；监督及评估公司的内部控制。	无
审计委员会	刘霄仑、唐功远、沈旭东	6	2023 年 02 月 10 日	1、通过了关于公司与专业投资机构共同投资暨关联交易的事项。			
审计委员会	刘霄仑、唐功远、沈旭东	6	2023 年 03 月 20 日	1、与公司 2022 年审计机构就 2022 年年度审计报告的初稿意见沟通情况。			
审计委员会	刘霄仑、唐功远、沈旭东	6	2023 年 03 月 27 日	1、通过了关于 2022 年年度报告全文及其摘要的事项； 2、通过了公司 2022 年度财务决算报告事项； 3、通过了关于 2022 年度内部控制自我评价报告的事项； 4、通过了关于 2022 年度募集资金存放与使用情况的专项报告的事项； 5、通过了关于续聘会计师事务所的事项； 6、通过了关于部分募集资金投资项目延期的事项； 7、通过了关于未弥补亏损达实收股本总额三分之一的的事项； 8、通过了公司 2022 年财务、审计部门工作评价的事项； 9、通过了关于 2022 年度公司关联方资金占用和对外担保情况的事项。			

审计委员会	刘霄仑、唐功远、沈旭东	6	2023 年 04 月 25 日	<ol style="list-style-type: none"> 1、通过了 2023 年第一季度报告的事项； 2、通过了关于公司 2023 年第一季度募集资金存放与使用情况的专项报告的事项； 3、通过了关于审计部 2023 年第一季度内部审计总结的事项。 			
审计委员会	刘霄仑、唐功远、沈旭东	6	2023 年 08 月 25 日	<ol style="list-style-type: none"> 1、通过了关于 2023 年半年度报告全文及其摘要的事项； 2、通过了关于公司 2023 年半年度募集资金存放与使用情况的专项报告的事项； 3、通过了审计部 2023 年第二季度内部审计总结的事项； 4、通过了关于出售重庆宏九医药有限公司 100% 股权暨关联交易的事项。 			
第六届董事会审计委员会	杜媛、陈晓满、沈旭东	2	2023 年 10 月 24 日	<ol style="list-style-type: none"> 1、通过了关于公司签署《关于上海盈康护理院之委托管理协议》的事项 2、通过了关于公司签署《关于上海青浦区徐泾镇养护院护理院之委托管理协议》的事项 3、通过了关于公司为子公司提供担保的事项 4、通过了公司 2023 年第三季度报告的事项 5、通过了关于公司 2023 年第三季度募集资金存放与使用情况的专项报告的事项 6、通过了关于审计部 2023 年第三季度内部审计总结的事项 			
审计委员会	杜媛、陈晓满、沈旭东	2	2023 年 12 月 28 日	<ol style="list-style-type: none"> 1、通过了关于调整公司向特定对象发行股票方案的事项； 2、通过了关于公司向特定对象发行股票预案（二次修订稿）的事项； 3、通过了关于公司向特定对象发行股票募集资金使用可行性分析报告（二次修订稿）的事项； 4、通过了公司向特定对象发行股票方案论证分析报告（二次修订稿）的事项； 5、通过了关于公司向特定对象发行股票摊薄即期回报、采取填补措施及相关主体承诺（二次修订稿）的事项； 			

				6、通过了公司与特定对象签署附条件生效的股份认购协议之补充协议暨关联交易的事项。			
第五届董事会薪酬与考核委员会	卢军、刘霄仑、彭文	2	2023年03月27日	1、通过了关于确认2022年董事薪酬及制定董事2023年薪酬方案的事项； 2、通过了关于确认2022年高级管理人员薪酬及制定高级管理人员2023年薪酬方案的事项； 3、通过了关于终止实施2022年限制性股票激励计划的事项。	薪酬与考核委员会严格按照《公司法》、中国证监会监管规则以及《公司章程》《董事会议事规则》《董事会薪酬与考核委员会工作细则》开展工作，勤勉尽责，根据公司的实际情况，提出了相关的意见，经过充分沟通讨论，一致通过所有议案。	研究董事与高级管理人员考核的标准，进行考核并提出建议；研究和审查董事、高级管理人员的薪酬政策与方案。	无
薪酬与考核委员会	卢军、刘霄仑、彭文	2	2023年09月12日	1、通过了关于公司第六届董事会董事薪酬方案的事项； 2、通过了关于公司制定《2023年限制性股票激励计划（草案）》及其摘要的事项； 3、通过了关于公司制定《2023年限制性股票激励计划实施考核管理办法》的事项。			
第六届董事会薪酬与考核委员会	姜峰、杜媛、彭文	2	2023年09月28日	1、通过了关于公司第六届高级管理人员薪酬方案的事项。			
薪酬与考核委员会	姜峰、杜媛、彭文	1	2023年10月25日	1、通过了关于调整2023年限制性股票激励计划激励对象名单和授予数量的事项； 2、通过了关于向激励对象首次授予限制性股票的事项。			
第五届董事会提名委员会	唐功远、卢军、彭文	1	2023年09月12日	1、审议通过了提名第六届董事会成员的事项。	提名委员会就候选人资格进行了审查，一致通过相关议案。	研究董事、高级管理人员的选择标准和程序并提出建议；遴选合格的高级管理人员人选；对高级管理人员人选进行审核并提出建议。	无
第六届董事会提名委员会	陈晓满、姜峰、彭文	1	2023年09月28日	1、审议通过了关于选举公司第六届高级管理人员的事项			

第五届董事会战略与 ESG 委员会	谭丽霞、卢军、唐功远	2	2023 年 01 月 17 日	1、通过了关于全资子公司投资建设医疗器械数智生态园项目的事项。	战略与 ESG 委员会严格按照《公司法》、中国证监会监管规则以及《公司章程》《董事会议事规则》《董事会战略与 ESG 委员会工作细则》开展工作，勤勉尽责，根据公司的实际情况，提出了相关的意见，经过充分沟通讨论，一致通过所有议案。	对公司长期发展战略和重大投资决策进行研究并提出建议。	无
战略与 ESG 委员会	谭丽霞、卢军、唐功远	1	2023 年 03 月 27 日	1、通过了公司中长期发展战略目标及 2023 年度经营规划； 2、通过了公司 2022 年度可持续发展报告的事项。			

十、监事会工作情况

监事会在报告期内的监督活动中发现公司是否存在风险

是 否

监事会对报告期内的监督事项无异议。

十一、公司员工情况

1、员工数量、专业构成及教育程度

报告期末母公司在职员工的数量（人）	28
报告期末主要子公司在职员工的数量（人）	2,240
报告期末在职员工的数量合计（人）	2,268
当期领取薪酬员工总人数（人）	2,271
母公司及主要子公司需承担费用的离退休职工人数（人）	88
专业构成	
专业构成类别	专业构成人数（人）
生产人员	154
销售人员	156
技术人员	1,527
财务人员	53
行政人员	185
其他	193
合计	2,268
教育程度	
教育程度类别	数量（人）
博士研究生	13
硕士研究生	102
本科	1,009
专科及以下	1,144
合计	2,268

2、薪酬政策

公司的薪酬政策坚持服务于战略，保证市场竞争力和内部公平性的基础上，以价值创造为标准，采用高增值、高分享的策略，鼓励全体创客创造价值、传递价值、分享价值。

同时，公司提供带薪假期、健康管理、带薪培训等各项福利，保障人才吸引的竞争力。

3、培训计划

公司关注员工的能力提升和职业化发展，建立了一套完善的培训管理机制，以保证员工职业培训教育的实施。公司人力资源部根据公司发展战略和人力资源发展规划，基于员工任职资格要求，组织制定年度培训计划，开展新员工入职培训、岗前培训、在岗培训、轮岗学习等多种形式的培训活动，包括但不限于企业文化、公司规范化管理、员工职业素养、业务专业知识等培训内容。通过对培训需求整体评估、培训计划方案评估、培训准备及实施过程评估、培训效果评估等培训评估体系的实施，不断对培训工作进行优化和完善；与此同时逐步加强培训体系建设、培训讲师培养、培训课程体系优化、培训学习系统搭建等培训工作，不断传承文化和价值观、加快员工的成长、提升组织黏度和优化组织结构，构建差异化的员工职业发展通道，实现公司与员工的共赢。

4、劳务外包情况

适用 不适用

十二、公司利润分配及资本公积金转增股本情况

报告期内利润分配政策，特别是现金分红政策的制定、执行或调整情况

适用 不适用

公司报告期利润分配预案及资本公积金转增股本预案与公司章程和分红管理办法等的相关规定一致

是 否 不适用

公司报告期利润分配预案及资本公积金转增股本预案符合公司章程等的相关规定。

本年度利润分配及资本公积金转增股本情况

分配预案的股本基数（股）	639,657,693
现金分红金额（元）（含税）	0.00
以其他方式（如回购股份）现金分红金额（元）	0.00
现金分红总额（含其他方式）（元）	0.00
可分配利润（元）	-1,513,495,428.28
现金分红总额（含其他方式）占利润分配总额的比例	0.00%

本次现金分红情况

其他

利润分配或资本公积金转增预案的详细情况说明

公司 2023 年度财务数据经和信会计师事务所（特殊普通合伙）审计，2023 年度归属于上市公司股东的净利润 100,436,255.25 元，截至 2023 年 12 月 31 日，公司合并报表的未分配利润为-1,513,495,428.28 元，母公司报表的未分配利润为-510,054,203.13 元。鉴于公司 2023 年度可供分配利润仍为负数，结合公司的实际情况，拟定 2023 年度利润分配方案为：不派发现金红利，不送红股，不以公积金转增股本。

公司报告期内盈利且母公司可供股东分配利润为正但未提出现金红利分配预案

适用 不适用

十三、公司股权激励计划、员工持股计划或其他员工激励措施的实施情况

适用 不适用

1、股权激励

（一）公司终止 2022 年限制性股票激励计划

公司于 2023 年 3 月 28 日召开第五届董事会第三十一次会议和第五届监事会第二十九次会议以及于 2023 年 4 月 19 日召开 2022 年年度股东大会，审议通过了《关于终止实施 2022 年限制性股票激励计划的议案》。鉴于公司经营所面临的内外部环境与制定股权激励计划时相比发生了较大变化，本激励计划中设定的业绩考核指标已不能和当前公司经营情况相匹配，预计达成激励计划中设定的业绩考核要求难度较大，若继续实施本次股权激励计划将难以达到预期的激励目的和效果。综合考虑公司自身实际经营情况、近期市场环境因素、公司未来发展战略计划，经审慎研究后，公司董事会决定终止实施 2022 年限制性股票激励计划，与之配套的《盈康生命科技股份有限公司 2022 年限制性股票激励计划（草案）》等文件一并终止，已经授予但尚未归属的第二类限制性股票全部作废。具体内容详见公司于 2023 年 3 月 30 日、4 月 19 日在巨潮资讯网（www.cninfo.com.cn）披露的相关公告。

（二）公司实施 2023 年限制性股票激励计划

1、公司于 2023 年 9 月 12 日召开第五届董事会第三十六次（临时）会议和第五届监事会第三十四次（临时）会议以及于 2023 年 9 月 28 日召开 2023 年第三次临时股东大会，审议通过《关于公司〈2023 年限制性股票激励计划（草案）〉及其摘要的议案》等相关议案。公司股东大会授权董事会负责本次激励计划具体实施的相关事项。本次激励计划拟向激励对象授予的限制性股票总量为 850.00 万股，约占本次激励计划草案公告时公司股本总额 64,216.701 万股的 1.32%。其中，首次授予限制性股票 753.10 万股，预留 96.90 万股。本次激励计划首次授予限制性股票的授予价格为 5.08 元/股，预留授予价格与首次授予价格一致。本次激励计划首次授予的激励对象总人数为 189 人，包括公司公告本次激励计划时在本公司任职的董事、高级管理人员和核心骨干员工。具体内容详见公司于 2023 年 9 月 13 日、2023 年 9 月 28 日在巨潮资讯网（www.cninfo.com.cn）披露的相关公告。

2、2023 年 10 月 26 日，公司召开第六届董事会第二次（临时）会议和第六届监事会第二次（临时）会议，审议通过了《关于调整 2023 年限制性股票激励计划激励对象名单和授予数量的议案》《关于向激励对象首次授予限制性股票的议案》。根据公司 2023 年第三次临时股东大会的授权，董事会对本次激励计划首次授予激励对象名单及授予数量进行了调整。经调整后，公司本次激励计划首次授予的激励对象由 189 人调整为 186 人，限制性股票首次授予数量由 753.10 万股调整为 741.10 万股，预留限制性股票 96.90 万股不变，授予总量由 850.00 万股调整为 838.00 万股，占公司目前股本总额 64,216.701 万股的 1.30%。同意本次限制性股票激励计划以 2023 年 10 月 26 日为首次授予日，授予价格为 5.08 元/股，向 186 名激励对象授予 741.10 万股限制性股票。具体内容详见公司于 2023 年 10 月 27 日在巨潮资讯网（www.cninfo.com.cn）披露的相关公告。

董事、高级管理人员获得的股权激励

适用 不适用

单位：股

姓名	职务	年初持有股票期权数量	报告期新授予股票期权数量	报告期内可行权股数	报告期内已行权股数	报告期内已行权股数行权价格（元/股）	期末持有股票期权数量	报告期末市价（元/股）	期初持有限制性股票数量	本期已解锁股份数量	报告期新授予限制性股票数量	限制性股票的授予价格（元/股）	期末持有限制性股票数量

彭文	董事、 总经理									0	200,000	5.08	0
沈旭东	董事									0	140,000	5.08	0
马安捷	副总经理										200,000	5.08	0
李洪波	副总经理									0	70,000	5.08	0
江兰	财务总监										200,000	5.08	0
刘泽霖	董事会 秘书										100,000	5.08	0
合计	--	0	0	0	0	--	0	--	0	0	910,000	--	0
备注（如有）	报告期新授予的限制性股票为第二类限制性股票，报告期末尚未归属到董监高名下。												

高级管理人员的考评机制及激励情况

报告期内，公司高级管理人员严格按照《公司法》《公司章程》及有关法律法規认真履行职责，积极落实公司股东大会和董事会各项决议。公司高级管理人员依据其在公司的任职岗位领取相应薪酬，并经董事会薪酬与考核委员会考评。

2、员工持股计划的实施情况

适用 不适用

3、其他员工激励措施

适用 不适用

十四、报告期内的内部控制制度建设及实施情况

1、内部控制建设及实施情况

报告期内公司根据《企业内部控制基本规范》及其配套指引的规定，对内部控制体系进行适时的更新和完善，建立一套设计科学、简洁适用、运行有效的内部控制体系，并由审计委员会、内部审计部门共同组成公司的风险内控管理组织体系，对公司的内部控制管理进行监督与评价。公司通过内部控制体系的运行、分析与评价，有效防范了经营管理中的风险，促进了内部控制目标的实现。

2、报告期内发现的内部控制重大缺陷的具体情况

是 否

十五、公司报告期内对子公司的管理控制情况

公司名称	整合计划	整合进展	整合中遇到的问题	已采取的解决措施	解决进展	后续解决计划
深圳优尼麦迪克控股有限公司	指导子公司健全法人治理结构，完善现代企业制度，修订完善公司章程等相关	已完成整合	无	不适用	不适用	不适用

	制度，明确规定子公司规范运作、财务管理、经营决策管理、重大事项及信息披露、审计监督等各项制度，由上市公司对子公司进行指导、管理及监督					
优尼麦迪克器械（深圳）有限公司	指导子公司健全法人治理结构，完善现代企业制度，修订完善公司章程等相关制度，明确规定子公司规范运作、财务管理、经营决策管理、重大事项及信息披露、审计监督等各项制度，由上市公司对子公司进行指导、管理及监督	已完成整合	无	不适用	不适用	不适用
盈康一生通达易（厦门）信息科技有限公司	指导子公司健全法人治理结构，完善现代企业制度，修订完善公司章程等相关制度，明确规定子公司规范运作、财务管理、经营决策管理、重大事项及信息披露、审计监督等各项制度，由上市公司对子公司进行指导、管理及监督	已完成整合	无	不适用	不适用	不适用

十六、内部控制评价报告或内部控制审计报告

1、内控评价报告

内部控制评价报告全文披露日期	2024 年 04 月 22 日	
内部控制评价报告全文披露索引	http://www.cninfo.com.cn	
纳入评价范围单位资产总额占公司合并财务报表资产总额的比例	100.00%	
纳入评价范围单位营业收入占公司合并财务报表营业收入的比例	100.00%	
缺陷认定标准		
类别	财务报告	非财务报告
定性标准	一、重大缺陷：1、公司董事、监事和高级管理人员的舞弊行为。2、公司更正已公布的财务报告。3、注册会计师发现的却未被公司内部控制识别的当期财务报告中的重大错报。4、审计委员会和审计部对公司的对外财务报告	一、重大缺陷：1、违反国家法律法规或规范性文件。2、重大决策程序不民主、不科学。3、制度缺失可能导致系统性失效。4、管理骨干人员或技术骨干人员纷纷流失。5、媒体负面新闻频现。6、重大或重要缺陷不能得到整

	和财务报告内部控制监督无效。二、重要缺陷：1、未依照公认会计准则选择和应用会计政策。2、未建立反舞弊程序和控制措施。3、对于非常规或特殊交易的账务处理没有建立相应的控制机制或没有实施且没有相应的补偿性控制。4、对于期末财务报告过程的控制存在一项或多项缺陷且不能合理保证编制的财务报表达到真实、准确的目标。三、一般缺陷：除上述重大缺陷、重要缺陷之外的其他控制缺陷。	改。7、其他对公司负面影响重大的情形。二、重要缺陷：一个或多个缺陷组合，其严重程度和经济后果低于重大缺陷，但仍可能导致企业偏离控制目标的缺陷。三、一般缺陷：不构成重大缺陷或重要缺陷的其他内部控制缺陷。
定量标准	一、重大缺陷：考虑补偿性控制措施和实际偏差率后，缺陷 \geq 营业收入 1%；二、重要缺陷：考虑补偿性控制措施和实际偏差率后，营业收入 1% $>$ 缺陷 \geq 营业收入 0.25%；三、一般缺陷：考虑补偿性控制措施和实际偏差率后，缺陷 $<$ 营业收入 0.25%。	一、重大缺陷：1、直接财产损失达到 400 万元(含) 以上。2、潜在负面影响：已经对外正式披露并对公司定期报告披露造成负面影响；企业关键岗位人员流失严重。二、重要缺陷：1、直接财产损失达到 100 万元(含) -- 400 万元。2、潜在负面影响：受到国家政府部门处罚，但未对公司定期报告披露造成负面影响。三、一般缺陷：1、直接财产损失在 100 万元以下。2、潜在负面影响：受到省级（含省级）以下政府部门处罚，但未对公司定期报告披露造成负面影响。
财务报告重大缺陷数量（个）		0
非财务报告重大缺陷数量（个）		0
财务报告重要缺陷数量（个）		0
非财务报告重要缺陷数量（个）		0

2、内部控制审计报告或鉴证报告

不适用

十七、上市公司治理专项行动自查问题整改情况

无。

第五节 环境和社会责任

一、重大环保问题

上市公司及其子公司是否属于环境保护部门公布的重点排污单位

是 否

环境保护相关政策和行业标准

公司严格遵守《中华人民共和国环境保护法》《中华人民共和国水污染防治法》《中华人民共和国大气污染防治法》《中华人民共和国环境噪声污染防治法》《放射性污染防治法》等相关法律法规。在生产与运营方面，公司参照《中华人民共和国环境影响评价法》《建设项目环境保护管理条例》等制度文件进行环境评价，严格遵守国家法律法规和行业相关规定。

环境保护行政许可情况

公司或子公司名称	证照名称	主管部门	证书编号	有效期
四川友谊医院	排污许可证	成都市生态环境局	9151010008064223X4001V	2023年7月13日至2028年7月12日

行业排放标准及生产经营活动中涉及的污染物排放的具体情况

公司或子公司名称	主要污染物及特征污染物的种类	主要污染物及特征污染物的名称	排放方式	排放口数量	排放口分布情况	排放浓度/强度	执行的污染物排放标准	排放总量	核定的排放总量	超标排放情况
四川友谊医院	废水、废气及其他特征污染物	废水：COD、氨氮、余氯、其他特征污染物 废气：颗粒物、SO ₂ 、NO _x 、其它特征污染物	废水经预处理后通过市政管网进入城市污水处理厂 废气：锅炉废气高空有组织排放，污水废气经废气处理装置处理后无组织排放	废水、废气共：6个排放口	污水总排放口1个、锅炉废气高空有组织排放口4个、污水废气无组织排放口1个	污水：COD：5.8769t/上半年，氨氮：2.422t/上半年，余氯：0.107t/上半年。 废气：NO _x ：0.066217t/上半年	医疗机构水污染物排放标准 GB18466-2005，医疗机构水污染物排放标准 SB 18466-2005，污水排入城镇下水道水质标准 GB/T 31962-2015 《成都	污水排放总量 ≤12万吨/年	不适用	无

							市锅炉 大气污 染物排 放标 准》 (DB51/2 672- 2020)			
--	--	--	--	--	--	--	---	--	--	--

对污染物的处理

(1) 废物管理

盈康生命严格遵守《医疗废物管理条例》《医疗卫生机构医疗废物管理办法》《危险废物识别标志设置要求 (HJ 1276-2022)》等行业标准，制定了《医院医疗废弃物管理制度》，对医废进行有序管理。

废弃物处置是医疗机构绿色运营的重要环节之一。盈康生命要求并实现“三百计划”，即旗下医疗机构废弃物收集、转运、处置的百分之百全面合规、百分之百对接有资质的第三方、百分之百监督处置情况，并围绕医废、生活垃圾等不同类型废弃物进行针对性处理：

医疗废物：医院的废旧玻璃瓶、输液袋、过期药品等由医院收集、分装暂存，由第三方有资质的公司进行统一转运、处置（如废旧玻璃瓶、输液袋可回收）；

医院其他医疗相关废弃物，由医院进行收集、暂存，交由有资质的第三方单位进行转运处置（一般采用焚烧的方式进行处置）；

生活垃圾：无害生活垃圾由市政环卫部门回收处置；废旧电池及废旧灯管等有害生活垃圾，医院设置专门的投放地点，进行集中收集、合规处置。

四川友谊医院还增加了智能医废转运车，可自动称重、自动标识，并入成都市医废管理追溯系统，保证了医废的可追溯性。

基于对上述举措，各医院均对医疗废弃物进行合理收集及暂存，按照法律法规要求转交至有资质的第三方处理机构，交接时对相关交接单据进行重点管理，加强医废的可追溯性。同时，我们还通过购买设备、员工培训等举措完善废弃物处理流程。

(2) 废气管理

盈康生命遵循《中华人民共和国环境保护法》《中华人民共和国大气污染防治法》等相关法律法规进行废气治理，并结合自身情况制定《盈康医疗平台医院安全管理评价标准》，其中关于废气管理的细则明确公司运营过程产生废气的处理要求。盈康生命的废气主要为医院运营中生产活动产生的废气，盈康生命工厂生产过程无废气排放。目前，有污水处理、食堂、放射源及锅炉排放的废气，均按照国家标准并结合医院排污许可证要求进行合规处理后排放。

2023 年上半年，盈康生命开展多项举措降低废气排放，如于旗下各医院食堂内安装油烟净化器、污水处理安装废气净化装置、锅炉安装废气净化装置等，有效提升废气处置能力。

(3) 废水管理

盈康生命旗下医疗机构均遵照《中华人民共和国水污染防治法》《饮用水水源保护区污染防治条例管理规定》《水污染防治行动计划》等法律法规和制度，保证所有医疗用水均通过污水处理达标排放后进入市政管网。盈康生命的废水主要来源于诊疗活动中产生的生活污水及医疗污水，以及工厂生产环节的少量废水。

公司致力于推进废水处置及回收利用的全方位管理，重点关注废水排放，通过下列举措改善废水的利用管理：

四川友谊医院作为属地内重点环保监管单位，通过对污水处理的在线监控接入区省市监控中心联网，与生态环境局形成良好的共管模式，通过生态环境局的监督及医院日常数字化管理（在线监控平台），按照排污许可证要求设置合法合规的排放限，全天候监控污水水质，每年花费 3.5 万元委托了第三方有资质的维保单位对污水处理加强污水处理站的管理及维护，有效降低了污水污染物氨氮、COD、余氯等，保证医院无超排、指标超限的风险。

突发环境事件应急预案

四川友谊医院：已制定《突发环境事件应急预案》，备案编号：510108-2021-33-L。

公司 2023 年，根据可能发生的极端天气情况，实施下列针对性的预防举措：

暴雨等极端降水天气：公司预先对医院广告牌、医院屋顶排水系统进行加固及清理，有效避免了在地区台风天气时出现人员、物资的损坏导致医院的停运的风险；

持续高温天气：增加变电柜单独用作医院空调系统的供电，以避免因空调持续开启而导致电力断供，保障医院正常运行；

台风、强风等极端天气：公司对医院水、电的供应，设施设备的保障做了提前的检查和检修，保证台风天安全运行。

环境自行监测方案

公司根据相关法规和排污许可管理条例的要求进行污水流量、余氯、PH、COD、氨氮、SS 等监测，监测频次包括了每日的自行监测、每周、每月、每季度、每半年、每年进行废水、废气的监测；除每日自行 PH、余氯，其他指标均委托第三方有资质的监测公司进行监测，监测结果汇总为执行报告并接受环境保护主管部门监管和社会公众监督。

环境治理和保护的投入及缴纳环境保护税的相关情况

四川友谊医院报告期内环保投入累计 141.57 万元。

在报告期内为减少其碳排放所采取的措施及效果

适用 不适用

四川友谊医院通过定时控制热水供应，合理规划热水供应时间，在满足患者需求的同时，降低了燃气的使用量。

报告期内因环境问题受到行政处罚的情况

公司或子公司名称	处罚原因	违规情形	处罚结果	对上市公司生产经营的影响	公司的整改措施
无	无	无	无	无	无

其他应当公开的环境信息

无

其他环保相关信息

报告期内，除四川友谊医院外，公司及其他子公司不属于环境保护部门公布的重点排污单位。

公司及下属子公司积极响应国家节能减排及节能环保号召，将环境保护作为企业可持续发展战略的重要内容，切实关注社会生态文明，履行环境保护责任。报告期内，公司及下属子公司严格遵守《中华人民共和国环境保护法》等环境保护相关的法律法规，将绿色环保融入生产经营。公司通过规范医疗废物处理制度和流程，防范医疗废物污染；通过钴源全生命周期管理和强化医院制度管理，防范辐射事故；通过低碳办公和生产，节约能源保护环境。

二、社会责任情况

为响应《四川省卫生健康委员会 四川省乡村振兴局 四川省中医药管理局关于印发城乡医疗卫生对口支援“传帮带”工作方案（2022-2025 年）的通知》（川卫医政函【2022】240 号），四川友谊医院选派 2 名医护人员（第三批）对口支援甘孜州炉霍县人民医院，支援期限一年，这也是该院第三年派出医护人员对口支援甘孜州医疗卫生事业发展。

为最大限度发挥“组团式”帮扶效应，四川友谊医院承接炉霍县千名紧缺专业人才顶岗培训任务，接收 1 名产科筛查、1 名脑外科骨干医师到院研修，时长分别为 6 个月和 3 个月。

应炉霍县人民医院邀请，四川友谊医院药剂科派专人对该院药品进销存、抗菌药物使用、临床用药等进行了为期一周的专项培训。

2023 年 12 月，盈康一生四川友谊医院召开第四批对口支援甘孜州炉霍县医疗援助工作队动员会，并选派三名骨干医生组成第四批对口支援甘孜州炉霍县医疗援助工作队前往炉霍县开展支援工作。

其他涉及社会责任相关内容，详见与本定期报告同日在巨潮资讯网（<http://www.cninfo.com.cn>）披露的《盈康生命科技股份有限公司 2023 年度可持续发展报告》。

三、巩固拓展脱贫攻坚成果、乡村振兴的情况

公司报告期内暂未开展巩固拓展脱贫攻坚成果、乡村振兴等工作。

第六节 重要事项

一、承诺事项履行情况

1、公司实际控制人、股东、关联方、收购人以及公司等承诺相关方在报告期内履行完毕及截至报告期末尚未履行完毕的承诺事项

适用 不适用

承诺事由	承诺方	承诺类型	承诺内容	承诺时间	承诺期限	履行情况
收购报告书或权益变动报告书中所作承诺	青岛盈康医疗投资有限公司	关于保持上市公司独立性的承诺	<p>为了确保上市公司在人员、财务、机构、资产及业务方面继续保持独立，维护上市公司及其社会公众股东的合法权益，青岛盈康医疗投资有限公司承诺如下：</p> <p>（一）人员独立 1、保证上市公司的董事、监事及高级管理人员均按照法律、法规规范性文件及公司章程的规定选举、更换、聘任或解聘，不超越董事会和股东大会违法干预上市公司上述人事任免；2、采取有效措施保证上市公司的总经理、副总经理、财务负责人、董事会秘书等高级管理人员专职在上市公司任职并在上市公司领取薪酬，不在本公司及本公司控制的除上市公司及其下属企业以外的其他企业兼任除董事、监事外的其他职务；3、保证上市公司在劳动、人事管理体系方面独立于本公司。（二）资产完整 1、保证上市公司具有完整的经营性资产及住所，并独立于本公司；2、保证本公司及本公司控制的除上市公司及其下属企业以外的其他企业不违规占用上市公司的资金、资产及其他资源。（三）机构独立 1、保证上市公司建立和完善法人治理结构以及独立、完整的组织机构，并规范运作；2、保证上市公司与本公司及本公司控制的除上市公司及其下属企业以外的其他企业之间在办公机构以及生产经营场所等方面完全分开。</p>	2019 年 01 月 23 日	持续	截至报告期末，上述承诺人严格信守承诺，未出现违反承诺的情况。

			<p>(四) 业务独立 1、保证上市公司拥有独立开展经营活动的资产、人员、资质以及具有独立面向市场自主经营的能力，在经营业务方面能够独立运作；2、保证除合法行使控股股东的权利外，不干预上市公司的经营业务活动；3、尽量减少与上市公司的关联交易，确有必要的关联交易，价格按照公平合理及市场化原则确定，确保上市公司及其他股东利益不受到损害，并及时履行信息披露义务。</p> <p>(五) 财务独立 1、保证上市公司拥有独立的财务会计部门，建立独立的财务核算体系和财务管理制度；2、保证上市公司独立在银行开户，不与本公司及本公司控制的除上市公司及其下属企业以外的其他企业共用同一个银行账户；3、保证上市公司独立作出财务决策，本公司及本公司控制的除上市公司及其下属企业以外的其他企业不干预上市公司的资金使用；4、保证上市公司依法独立纳税；5、保证上市公司的财务人员独立，不在本公司及本公司控制的除上市公司及其下属企业以外的其他企业兼职及领取报酬。</p>			
<p>收购报告书或权益变动报告书中所作承诺</p>	<p>海尔集团公司；青岛盈康医疗投资有限公司</p>	<p>关于同业竞争、关联交易、资金占用方面的承诺</p>	<p>一、同业竞争承诺：控股股东青岛医疗投资有限公司及实际控制人海尔集团公司承诺：“（一）在控制上市公司期间，承诺人及承诺人控制的企业保证严格遵守中国证监会、深交所的有关规定及上市公司《公司章程》等公司内部管理制度的规定，与其他股东一样平等的行使股东权利、履行股东义务，不利用大股东的地位谋取不当利益，不损害公司和其他股东的合法权益。（二）在控制上市公司期间，承诺人及承诺人控制的企业保证不利用自身对上市公司的控制关系从事或参与从事有损上市公司及其中小股东利益的行为。（三）在控制上市公司期间，承诺人及承诺人控制的企业将公平对待各下属控股企业按照自身形成的核心竞争优势，依照市场商业原则参与公平竞争。（四）本次权益变动完成后，承诺人及承诺人控制的企业保证将在未来 60 个月内根据所控制企业的主营业务发展特点整合各企业发展方向，按照监管机构及法律法规的要求尽一切合理努力解决与上市公司及其下属企业构成竞争或潜在竞争的业务，包括但不限于将符合条件的优质</p>	<p>2019 年 01 月 23 日</p>	<p>持续</p>	<p>截至报告期末，上述承诺人严格信守承诺，未出现违反承诺的情况。关于同业竞争解决进展详见本报告“第四节 公司治理 三 同业竞</p>

			<p>资产、业务优先注入上市公司，若无法注入上市公司的，将通过包括但不限于将产生竞争的资产、业务转让给无关联第三方、将产生竞争的资产、业务托管给上市公司等一切有助于解决上述问题的可行、合法方式，使承诺人及承诺人控制的企业与上市公司及其下属企业不构成实质性同业竞争。（五）本承诺在信息披露义务人控制上市公司期间持续有效。承诺人保证严格履行本承诺函中各项承诺，如因违反该等承诺并因此给上市造成损失的，承诺人将承担相应的赔偿责任。”</p> <p>二、关联交易承诺：为减少和规范与上市公司之间可能发生的关联交易，控股股东青岛医疗投资有限公司及其实际控制人海尔集团公司做出如下承诺：“本次权益变动完成后受让方将采取如下措施减少和规范关联交易：（1）尽量减少与上市公司及其下属子公司之间的关联交易；（2）对于无法避免或有合理理由存在的关联交易，将与上市公司依法签订规范的关联交易协议，并按照有关法律、法规、规章、其他规范性文件 and 公司章程的规定履行批准程序；（3）关联交易价格按照市场原则确定，保证关联交易价格具有公允性；保证按照有关法律、法规、规章、其他规范性文件 and 公司章程的规定履行关联交易的信息披露义务；（4）保证不利用关联交易非法转移上市公司的资金、利润，不利用关联交易损害上市公司及非关联股东的利益。若违反上述承诺，受让方及其实际控制人海尔集团公司将对前述行为给上市公司造成的损失向上市公司进行赔偿。”</p>			争情况”
资产重组时所作承诺	青岛盈康医院管理有限公司	业绩承诺及补偿安排	<p>（一）业绩承诺根据上市公司与交易对方签署的《业绩补偿协议》及补充协议，本次交易业绩承诺的承诺年度为 2021 年度、2022 年度、2023 年度、2024 年度连续四个会计年度。若双方未能在 2021 年度完成本次交易（即未能在 2021 年 12 月 31 日前（含）完成交割），于 2022 年度完成本次交易，则业绩承诺期将作相应顺延，业绩承诺期为 2022 年度、2023 年度、2024 年度、2025 年度连续四个会计年度。盈康医管承诺，标的公司 2021 年度、2022 年度、2023 年度、2024 年度经审计的合并报表归属于母公司的净利润（扣除非经常性损益后）分别不低于人</p>	2021 年 05 月 24 日	2024 年 12 月 31 日	截至报告期末，上述承诺人严格信守承诺，未出现违反承诺的情况。

			<p>人民币 3,744.64 万元、4,867.92 万元、5,931.96 万元、7,042.92 万元。若本次交易未能在 2021 年度完成，于 2022 年度完成，经顺延后的业绩承诺期 2022 年度-2025 年度的承诺净利润分别不低于人民币 4,867.92 万元、5,931.96 万元、7,042.92 万元、7,957.11 万元。如果届时法律法规或者证券监管机构（包括但不限于深圳证券交易所、中国证监会）对业绩承诺另有规定或要求的，从其规定或要求。（二）补偿机制如标的公司在业绩承诺期内截至各期末累计实际净利润未达到截至当期期末累计承诺净利润，则盈康医管应进行现金补偿。盈康医管当期业绩承诺应补偿金额=（苏州广慈截至当期期末累计承诺净利润-苏州广慈截至当期期末累积实现净利润数）÷业绩承诺期内各年的承诺净利润数总和×拟购买标的股权交易价款-盈康医管累积已补偿金额。每年度应补偿的业绩承诺补偿根据《专项审核意见》结算应补偿金额。如根据上述公式计算的当期应补偿金额小于或等于 0 时，则按 0 取值，即盈康医管无需向上市公司补偿现金。但盈康医管已经补偿的现金不冲回。在业绩承诺期届满后，盈康生命将聘请具有证券期货业务资格的会计师事务所对业绩承诺期最后一年度末（以下简称“期末”）目标公司进行减值测试，并出具专项报告（以下简称“《减值测试报告》”）。根据《减值测试报告》，若期末减值额>盈康医管业绩承诺应补偿金额，则盈康医管需另行补偿盈康生命，目标公司减值应补偿金额=目标公司期末减值额-盈康医管业绩承诺累积已补偿金额。盈康医管按照《业绩补偿协议》及补充协议应承担的目标公司减值应补偿金额与盈康医管业绩承诺应补偿金额的总额（限于本金金额，不包括因盈康医管违约而需承担的延迟利息或违约金）不超过盈康医管按照《股权转让协议》及补充协议约定获得的股权转让对价。</p>			
--	--	--	---	--	--	--

<p>资产重组时所作承诺</p>	<p>海尔集团公司；青岛盈康医疗投资有限公司</p>	<p>关于同业竞争、关联交易、资金占用方面的承诺</p>	<p>(一) 关于本次交易摊薄即期回报及填补措施的承诺 1、承诺人承诺不越权干预上市公司经营管理活动，不侵占上市公司利益。2、本承诺出具日至上市公司本次交易实施完毕前，若中国证监会作出新的关于填补回报措施及相关人员承诺的监管规定，且上述承诺不能满足中国证监会该等新的监管规定时，承诺人承诺届时将按照中国证监会的最新规定出具补充承诺。3、承诺人承诺切实履行上市公司制定的有关填补回报措施以及承诺人对此作出的任何有关填补回报措施的承诺，若承诺人违反该等承诺并给上市公司或者投资者造成损失的，承诺人愿意依法承担对上市公司或者投资者的补偿责任。作为填补回报措施相关责任主体之一，若承诺人违反上述承诺或拒不履行上述承诺，承诺人同意中国证监会和深圳证券交易所等证券监管机构按照其制定或发布的有关规定、规则，对承诺人作出处罚或采取相关监管措施。(二) 关于减少和规范关联交易的承诺 1、本次交易构成关联交易，本次交易已履行的关联交易程序履行符合相关规定，关联交易定价公允，不存在损害上市公司及非关联股东利益的情形。2、本次交易完成后，承诺人及承诺人控制或有重大影响的其他企业将采取合法及有效措施，尽量减少并规范与上市公司之间的关联交易，自觉维护上市公司及全体股东的利益，不利用关联交易谋取不正当利益。3、在不与法律、法规相抵触的前提下，承诺人及承诺人控制或有重大影响的其他企业与上市公司如发生或存在无法避免或有合理原因的关联交易，承诺人及承诺人控制或有重大影响的其他企业将与上市公司依法签订交易协议，保证严格履行法律、法规、规范性文件和公司章程规定的关联交易程序，按市场化原则和公允价格进行交易，确保关联交易的公允性和合规性，不利用该类关联交易从事任何损害上市公司或其中小股东利益的行为，同时按相关规定履行信息披露义务。4、承诺人及承诺人控制或有重大影响的其他企业与上市公司就关联交易所做出的任何约定及安排，均不妨碍对方为其自身利益、在市场同等竞争条件下与任何第三方进行业务往来或交易。</p>	<p>2021 年 05 月 24 日</p>	<p>长期</p>	<p>截至报告期末，上述承诺人严格信守承诺，未出现违反承诺的情况。</p>
------------------	----------------------------	------------------------------	--	-------------------------	-----------	---------------------------------------

<p>资产重组时所作承诺</p>	<p>青岛盈康医疗投资有限公司;青岛盈康医院管理有限公司</p>	<p>其他承诺</p>	<p>一、青岛盈康医疗投资有限公司关于保证上市公司独立性的承诺：为保证盈康生命独立性，维护盈康生命及其他股东的合法权益，盈康生命的控股股东青岛盈康医疗投资有限公司就本次交易后保证盈康生命的独立性作出如下承诺：（一）人员独立 1、保证上市公司的董事、监事及高级管理人员均按照法律、法规规范性文件及公司章程的规定选举、更换、聘任或解聘，不超越董事会和股东大会违法干预上市公司上述人事任免；2、采取有效措施保证上市公司的总经理、副总经理、财务负责人、董事会秘书等高级管理人员专职在上市公司任职并在上市公司领取薪酬，不在本公司及本公司控制的除上市公司及其下属企业以外的其他企业兼任除董事、监事外的其他职务；3、保证上市公司在劳动、人事管理体系方面独立于本公司。（二）资产完整 1、保证上市公司具有完整的经营性资产及住所，并独立于本公司；2、保证本公司及本公司控制的除上市公司及其下属企业以外的其他企业不违规占用上市公司的资金、资产及其他资源。（三）机构独立 1、保证上市公司建立和完善法人治理结构以及独立、完整的组织机构，并规范运作；2、保证上市公司与本公司及本公司控制的除上市公司及其下属企业以外的其他企业之间在办公机构以及生产经营场所等方面完全分开。（四）业务独立 1、保证上市公司拥有独立开展经营活动的资产、人员、资质以及具有独立面向市场自主经营的能力，在经营业务方面能够独立运作；2、保证除合法行使控股股东的权利外，不干预上市公司的经营业务活动；3、尽量减少与上市公司的关联交易，确有必要的关联交易，价格按照公平合理及市场化原则确定，确保上市公司及其他股东利益不受到损害，并及时履行信息披露义务。（五）财务独立 1、保证上市公司拥有独立的财务会计部门，建立独立的财务核算体系和财务管理制度；2、保证上市公司独立在银行开户，不与本公司及本公司控制的除上市公司及其下属企业以外的其他企业共用同一个银行账户；3、保证上市公司独立作出财务决策，本公司及本公司控制的除上市公司及其下属企业以外的其他企业</p>	<p>2021 年 05 月 24 日</p>	<p>长期</p>	<p>截至报告期末，上述承诺人严格信守承诺，未出现违反承诺的情况。</p>
------------------	----------------------------------	-------------	--	-------------------------	-----------	---------------------------------------

			<p>不干预上市公司的资金使用；4、保证上市公司依法独立纳税；5、保证上市公司的财务人员独立，不在本公司及本公司控制的除上市公司及其下属企业以外的其他企业兼职及领取报酬。（六）如违反上述承诺，本公司将承担相应的法律责任。二、青岛盈康医院管理有限公司关于保证上市公司独立性的承诺：1、本次交易前，上市公司已按照《中华人民共和国公司法》《中华人民共和国证券法》和中国证券监督管理委员会的有关要求，建立了完善的法人治理结构和独立运营的公司管理体制，本公司保证本公司及本公司控制的企业与上市公司之间在业务、资产、财务、人员、机构等方面保持独立。2、本次交易完成后，本公司及本公司控制的企业不利用上市公司关联方的地位，损害上市公司的独立性和合法利益，并严格遵守中国证券监督管理委员会关于上市公司独立性的相关规定，不违规利用上市公司为本公司及本公司控制的企业提供担保，不违规占用上市公司资金、资产，保持并维护上市公司的独立性，维护上市公司其他股东的合法权益。</p>			
资产重组时所作承诺	青岛盈康医院管理有限公司	关于同业竞争、关联交易、资金占用方面的承诺	<p>一、关于保证上市公司独立性的承诺：1、本次交易前，上市公司已按照《中华人民共和国公司法》《中华人民共和国证券法》和中国证券监督管理委员会的有关要求，建立了完善的法人治理结构和独立运营的公司管理体制，本公司保证本公司及本公司控制的企业与上市公司之间在业务、资产、财务、人员、机构等方面保持独立。2、本次交易完成后，本公司及本公司控制的企业不利用上市公司关联方的地位，损害上市公司的独立性和合法利益，并严格遵守中国证券监督管理委员会关于上市公司独立性的相关规定，不违规利用上市公司为本公司及本公司控制的企业提供担保，不违规占用上市公司资金、资产，保持并维护上市公司的独立性，维护上市公司其他股东的合法权益。二、关于减少和规范关联交易的承诺：1、本次交易完成后，本公司及下属企业在与上市公司进行确有必要且无法规避的关联交易时，保证按市场化原则和公允价格进行，并将严格按照有关法</p>	2021年05月24日	长期	截至报告期末，上述承诺人严格信守承诺，未出现违反承诺的情况。

			律、法规、规范性文件以及上市公司章程的相关规定，履行关联交易决策程序及信息披露义务，保证不通过关联交易损害上市公司或其他股东的合法利益。 2、本公司及下属企业和上市公司就相互间关联事务及交易所作出的任何约定及安排，均不妨碍对方为其自身利益，在市场同等竞争条件下与任何第三方进行业务往来或交易。			
资产重组时所 作承诺	胡园园;李洪波;刘钢;刘霄仑;卢军;倪小伟;聂正钢;潘绵顺;彭文;沈旭东;谈波;谭丽霞;唐功远	其他承诺	盈康生命科技股份有限公司拟通过支付现金的方式购买青岛盈康医院管理有限公司持有的苏州广慈肿瘤医院有限公司 100%股权（以下简称“本次交易”），公司董事、高级管理人员关于本次交易摊薄即期回报及填补措施的承诺：1、本人承诺不无偿或以不公平条件向其他单位或者个人输送利益，也不采用其他方式损害公司利益。2、本人承诺对本人的职务消费行为进行约束。3、本人承诺不动用公司资产从事与其履行职责无关的投资、消费活动。4、本人承诺由董事会或薪酬与考核委员会制定的薪酬制度与公司填补回报措施的执行情况相挂钩。5、公司未来若实施股权激励计划，则本人承诺公司拟公布的股权激励的行权条件与公司填补回报措施的执行情况相挂钩。6、本承诺出具日至公司本次交易实施完毕前，若中国证监会作出新的关于填补回报措施及相关人员承诺的监管规定，且上述承诺不能满足中国证监会该等新的监管规定时，本人承诺届时将按照中国证监会的最新规定出具补充承诺。7、作为填补回报措施相关责任主体之一，若违反上述承诺或拒不履行上述承诺，本人同意按照中国证监会和深圳证券交易所等证券监管机构按照其制定或发布的有关规定、规则，对本人作出相关处罚或采取相关监管措施。违反承诺给公司或者股东造成损失的，依法承担补偿责任。	2021 年 05 月 24 日	长期	截至报告期末，上述承诺人严格信守承诺，未出现违反承诺的情况。

<p>资产重组时所 作承诺</p>	<p>叶运寿</p>	<p>关于同业竞争方 面的承诺</p>	<p>公司股东叶运寿出具了《关于避免同业竞争的承诺函》，承诺如下：1、本次重组完成后，在作为上市公司股东期间，本人及本人控制的其他企业不会直接或间接从事任何与上市公司及其下属公司（包括玛西普及其子公司，下同）经营业务构成竞争或潜在竞争关系的生产与经营，亦不会投资任何与上市公司及其下属公司经营业务构成竞争或潜在竞争关系的其他企业。2、在本人作为上市公司股东期间，如本人及本人控制的其他企业获得的商业机会与上市公司及其下属公司主营业务构成同业竞争或可能构成同业竞争的，本人将立即通知上市公司，并优先将该商业机会给予上市公司，避免与上市公司及其下属公司业务构成同业竞争或潜在同业竞争，以确保上市公司及上市公司其他股东利益不受损害。3、本承诺函一经本人签署即对本人构成有效的、合法的、具有约束力的责任，且在本人作为上市公司股东期间持续有效，不可撤销。本人保证严格履行本承诺函中的各项承诺，如因违反相关承诺并因此给上市公司造成损失的，本人将承担相应的法律责任。</p>	<p>2015 年 12 月 15 日</p>	<p>大于或 等于 36 个月</p>	<p>截至报告期末，上述承诺人严格信守承诺，未出现违反承诺的情况。</p>
<p>首次公开发行 或再融资时所 作承诺</p>	<p>盈康生命科技 股份有限公司</p>	<p>其他承诺</p>	<p>盈康生命科技股份有限公司审议通过了关于向特定对象发行股票的相关议案。现就本次向特定对象发行股票中，公司不存在直接或通过利益相关方向参与认购的投资者提供财务资助或补偿事宜承诺如下：“本公司不存在向发行对象作出保底收益或变相保底收益承诺的情形；不存在直接或通过利益相关方向参与认购的投资者提供财务资助或补偿的情形。”</p>	<p>2022 年 08 月 13 日</p>	<p>长期</p>	<p>截止报告期末，上述承诺人严格信守承诺，未出现违反承诺的情况。</p>

首次公开发行或再融资时所作承诺	海尔集团公司、青岛盈康医疗投资有限公司、谭丽霞、沈旭东、卢军、刘霄仑、唐功远、胡园园	其他承诺	<p>一、为维护公司和全体股东的合法权益，保障公司填补回报措施能够得到切实履行，公司控股股东、实际控制人盈康医投、实际控制人海尔集团公司承诺如下：“本公司承诺不越权干预公司经营管理活动，不会侵占公司利益。”二、公司董事、高级管理人员根据中国证监会相关规定，对公司填补回报措施能够得到切实履行作出如下承诺：“1、本人承诺将忠实、勤勉地履行职责，维护公司和全体股东的合法权益；2、本人承诺不无偿或以不公平条件向其他单位或者个人输送利益，也不会采用其他方式损害公司利益；3、本人承诺对本人的职务消费行为进行约束；4、本人承诺不动用公司资产从事与本人履行职责无关的投资、消费活动；5、本人承诺在自身职责和权限范围内，全力促使公司董事会或薪酬与考核委员会制定的薪酬制度与公司填补回报措施的执行情况相挂钩；6、公司未来如实施股权激励，本人承诺在自身职责和权限范围内，全力促使公司拟公布的公司股权激励的行权条件与填补回报措施的执行情况相挂钩。本承诺函出具日后，如中国证券监督管理委员会、深圳证券交易所等证券监管机构就填补回报措施及其承诺作出另行规定或提出其他要求的，本人承诺届时将按照最新规定出具补充承诺。作为填补回报措施相关责任主体之一，本人若违反上述承诺或拒不履行上述承诺，本人同意按照中国证券监督管理委员会和深圳证券交易所等证券监管机构按照其发布的有关规定、规则，对本人作出相关处罚或采取相关管理措施。”</p>	2019年07月25日	持续	截止报告期末，上述承诺人严格信守承诺，未出现违反承诺的情况。
首次公开发行或再融资时所作承诺	海尔集团公司；胡园园；李洪波；刘霄仑；卢军；潘绵顺；彭文；青岛盈康医疗投资有限公司；沈旭	其他承诺	<p>盈康生命科技股份有限公司审议通过了关于向特定对象发行股票的相关议案。公司就本次向特定对象发行股票事项对即期回报摊薄的影响进行了分析并提出了具体的填补回报措施，相关主体对公司填补回报措施能够得到切实履行作出了承诺。具体情况如下：（一）公司控股股东、实际控制人的承诺为确保公司本次向特定对象发行股票摊薄即期回报的填补措施得到切实执行，维护中小投资者利益，公司控股股东青岛盈康医疗投资有限公司、实际控制人海尔集团公司作出如下承诺：“（1）任何情况下，本公司承诺不越权干预上市公司经营管理活动，</p>	2022年08月13日	持续	截止报告期末，上述承诺人严格信守承诺，未出现违反承诺的情况。

	<p>东;谈波;谭丽霞;唐功远</p>	<p>不会侵占上市公司利益; (2) 自本承诺函出具日至本次向特定对象发行股票实施完毕前, 如中国证监会、深圳证券交易所等证券监管机构就填补回报措施及其承诺另行规定或提出其他要求的, 且本承诺相关内容不能满足中国证监会、深圳证券交易所等证券监管机构的该等规定时, 本公司承诺届时将按照最新规定出具补充承诺; (3) 本公司承诺支持发行人切实履行其制定的有关填补回报措施以及本公司对此作出的任何有关填补回报措施的承诺, 若违反该等承诺并给上市公司或者投资者造成损失的, 愿意依法承担对上市公司或者投资者的补偿责任。作为填补回报措施相关责任主体之一, 若违反上述承诺或拒不履行上述承诺, 本公司同意接受中国证监会和深圳证券交易所等证券监管机构按照其制定或发布的有关规定、规则, 对本公司作出相关处罚或采取相关管理措施。” (二) 全体董事、高级管理人员的承诺为保证公司填补被摊薄即期回报措施能够得到切实履行, 公司董事、高级管理人员作出以下承诺: “(1) 本人承诺不无偿或以不公平条件向其他单位或者个人输送利益, 也不采用其他方式损害上市公司利益;</p> <p>(2) 本人承诺对本人的职务消费行为进行约束; (3) 本人承诺不动用上市公司资产从事与本人履行职责无关的投资、消费活动; (4) 本人承诺由董事会或薪酬与考核委员会制定的薪酬制度与上市公司填补回报措施的执行情况相挂钩;</p> <p>(5) 未来公司如实施股权激励, 本人承诺股权激励的行权条件与上市公司填补回报措施的执行情况相挂钩; (6) 本承诺出具日后至本次向特定对象发行实施完毕前, 若中国证券监督管理委员会、深圳证券交易所等证券监管机构作出关于填补回报措施及其承诺的其他新的监管规定, 且本承诺相关内容不能满足中国证券监督管理委员会、深圳证券交易所等证券监管机构的该等规定时, 本人承诺届时将按照中国证券监督管理委员会、深圳证券交易所等证券监管机构的最新规定出具补充承诺; (7) 本人承诺切实履行上市公司制定的有关填补回报措施以及本人对此作出的任何有关填补回报措施的承诺, 若本人违反该等承诺并给上市公</p>			
--	---------------------	---	--	--	--

			<p>司或者投资者造成损失的，本人愿意依法承担对上市公司或者投资者的补偿责任。</p> <p>作为填补回报措施相关责任主体之一，若违反上述承诺或拒不履行上述承诺，本人同意按照中国证监会和深圳证券交易所等证券监管机构制定或发布的有关规定、规则，对本人作出相关处罚或采取相关管理措施。”</p>			
首次公开发行或再融资时所作承诺	刘泽霖	其他承诺	<p>盈康生命科技股份有限公司审议通过了关于向特定对象发行股票的相关议案，并于 2023 年 6 月 20 日召开第五届董事会第三十三次（临时）会议和第五届监事会第三十一次（临时）会议，审议通过了关于向特定对象发行股票的修订稿相关议案，新任董事会秘书就本次向特定对象发行股票事项对即期回报摊薄的影响进行了分析并提出了具体的填补回报措施，相关主体对公司填补回报措施能够得到切实履行作出了承诺。具体情况如下：</p> <p>“（1）本人承诺不无偿或以不公平条件向其他单位或者个人输送利益，也不采用其他方式损害上市公司利益；</p> <p>（2）本人承诺对本人的职务消费行为进行约束；</p> <p>（3）本人承诺不动用上市公司资产从事与本人履行职责无关的投资、消费活动；</p> <p>（4）本人承诺由董事会或薪酬与考核委员会制定的薪酬制度与上市公司填补回报措施的执行情况相挂钩；</p> <p>（5）未来公司如实施股权激励，本人承诺股权激励的行权条件与上市公司填补回报措施的执行情况相挂钩；</p> <p>（6）本承诺出具日后至本次向特定对象发行实施完毕前，若中国证券监督管理委员会、深圳证券交易所等证券监管机构作出关于填补回报措施及其承诺的其他新的监管规定，且本承诺相关内容不能满足中国证券监督管理委员会、深圳证券交易所等证券监管机构的该等规定时，本人承诺届时将按照中国证券监督管理委</p>	2023 年 06 月 20 日	长期有效	截止报告期末，上述承诺人严格信守承诺，未出现违反承诺的情况。

			<p>委员会、深圳证券交易所等证券监管机构的最新规定出具补充承诺；</p> <p>(7) 本人承诺切实履行上市公司制定的有关填补回报措施以及本人对此作出的任何有关填补回报措施的承诺，若本人违反该等承诺并给上市公司或者投资者造成损失的，本人愿意依法承担对上市公司或者投资者的补偿责任。</p> <p>作为填补回报措施相关责任主体之一，若违反上述承诺或拒不履行上述承诺，本人同意按照中国证监会和深圳证券交易所等证券监管机构制定或发布的有关规定、规则，对本人作出相关处罚或采取相关管理措施。”</p>			
首次公开发行或再融资时所作承诺	陈晓满;杜媛;江兰;姜峰;马安捷	其他承诺	<p>盈康生命科技股份有限公司审议通过了关于向特定对象发行股票的相关议案。公司于 2023 年 9 月 28 日换届选举公司第六届董事和高级管理人员，新任董事和高管就本次向特定对象发行股票事项对即期回报摊薄的影响进行了分析并提出了具体的填补回报措施，相关主体对公司填补回报措施能够得到切实履行作出了承诺。具体情况如下：</p> <p>“（1）本人承诺不无偿或以不公平条件向其他单位或者个人输送利益，也不采用其他方式损害上市公司利益；</p> <p>（2）本人承诺对本人的职务消费行为进行约束；</p> <p>（3）本人承诺不动用上市公司资产从事与本人履行职责无关的投资、消费活动；</p> <p>（4）本人承诺由董事会或薪酬与考核委员会制定的薪酬制度与上市公司填补回报措施的执行情况相挂钩；</p> <p>（5）未来公司如实施股权激励，本人承诺股权激励的行权条件与上市公司填补回报措施的执行情况相挂钩；</p> <p>（6）本承诺出具日后至本次向特定对象发行实施完毕前，若中国证券监督管理委员会、深圳证券交易所等证券监管机构作出关于填补回报措施及其承诺的其他新的监管规定，且本承诺相关内容不能满足中国证券监督管理委员会、深圳证券</p>	2023 年 09 月 28 日	长期有效	截止报告期末，上述承诺人严格信守承诺，未出现违反承诺的情况。

			<p>交易所等证券监管机构的该等规定时，本人承诺届时将按照中国证券监督管理委员会、深圳证券交易所等证券监管机构的最新规定出具补充承诺；</p> <p>(7) 本人承诺切实履行上市公司制定的有关填补回报措施以及本人对此作出的任何有关填补回报措施的承诺，若本人违反该等承诺并给上市公司或者投资者造成损失的，本人愿意依法承担对上市公司或者投资者的补偿责任。</p> <p>作为填补回报措施相关责任主体之一，若违反上述承诺或拒不履行上述承诺，本人同意按照中国证监会和深圳证券交易所等证券监管机构制定或发布的有关规定、规则，对本人作出相关处罚或采取相关管理措施。”</p>			
	青岛盈康医疗投资有限公司	其他承诺	<p>青岛盈康医疗投资有限公司作为盈康生命控股股东及 2022 年非公开发行唯一认购对象，根据《中华人民共和国证券法》及中国证券监督管理委员会发布的《上市公司证券发行注册管理办法》《监管规则适用指引——发行类第 6 号》《监管规则适用指引——发行类第 2 号》等相关规定，做出如下承诺：</p> <p>(1) 自 2020 年 1 月 1 日起至本承诺函出具日，不存在《上市公司证券发行注册管理办法》第十一条、《〈上市公司证券发行注册管理办法〉第九条、第十条、第十一条、第十三条、第四十条、第五十七条、第六十条有关规定的适用意见——证券期货法律适用意见第 18 号》第二条规定的严重损害上市公司利益或者投资者合法权益的重大违法行为；不存在尚未了结的或可预见的、影响本公司持续经营的重大诉讼、仲裁及行政处罚案件。</p> <p>(2) 本公司认购本次发行股票的认购资金来源为自有资金及/或合法自筹资金，不存在对外募集、代持、结构化安排或者直接间接使用上市公司及其关联方（上市公司控股股东、实际控制人及其控制的除盈康生命及其子公司以外的其他企业除外）资金用于本次认购的情形；不存 在上市公司及其关联方（上市公司控股股东、实际控制人及其控制的 除盈康生命及其子公司以外的其他企业除外）直接或通过其利益相关 方向本公司提供财务资助、补偿、承诺收益或其他协议安</p>	2023 年 09 月 28 日	长期有效	截止报告期末，上述承诺人严格信守承诺，未出现违反承诺的情况。

			<p>排的情形。</p> <p>(3) 作为认购对象, 不存在以下情形: (一) 法律法规规定禁止持股; (二) 本次发行的中介机构或其负责人、高级管理人员、经办人 员等违规持股; (三) 不当利益输送。</p> <p>(4) 确认穿透核查至最终持有人的股权架构如附件所示, 本公司承诺, 最终持有人均不存在违规持股、不当利益输送等情形。</p> <p>(5) 最终持有人不存在《监管规则适用指引——发行类第 2 号》规定的证监会系统离职人员入股的情况, 不存在离职人员不当入股的情形。</p> <p>(6) 在本次发行定价基准日 (即盈康生命第五届董事会第二十四次 (临时) 会议决议公告日) 前六个月内未减持上市公司股份, 承诺自定价基准日至本次发行完成后六个月内不减持所持上市公司股份。若违反上述承诺发生减持情况, 则减持所得全部收益归上市公司所有, 同时将依法承担由此产生的法律责任。</p>			
	青岛海创智管理咨询企业 (有限合伙)	其他承诺	<p>青岛盈康医疗投资有限公司系盈康生命控股股东及 2022 年非公开发行唯一认购对象, 海尔集团公司系盈康生命、盈康医投的实际控制人, 青岛海创智管理咨询企业 (有限合伙) 作为海尔集团公司的一致行动人, 根据《中华人民共和国证券法》等相关规定, 现郑重承诺如下:</p> <p>在本次发行定价基准日 (即盈康生命第五届董事会第二十四次 (临时) 会议决议公告日) 前六个月内未减持上市公司股份, 承诺自定价基准日至本次发行完成后六个月内不减持所持上市公司股份。若违反上述承诺发生减持情况, 则减持所得全部收益归上市公司所有, 同时将依法承担由此产生的法律责任。</p>	2023 年 09 月 28 日	长期有效	截止报告期末, 上述承诺人严格信守承诺, 未出现违反承诺的情况。
	青岛盈康医疗投资有限公司	住房公积金相关承诺	<p>青岛盈康医疗投资有限公司作为盈康生命的控股股东, 就发行人及其控股企业的住房公积金相关事项, 作出如下承诺:</p> <p>若经有权政府主管部门或司法机关要求, 发行人或其控股企业需要为员工补缴住房公积金, 或因未足额缴纳住房公积金而受到行政处罚, 本公司将无条件全额承</p>	2023 年 09 月 28 日	长期有效	截止报告期末, 上述承诺人严格信守承诺, 未

			担需由发行人或其控股企业补缴的住房公积金及因此产生的滞纳金、罚款等相关费用，保证发行人及其控股企业不会因此受到任何损失。			出现违反承诺的情况。
	青岛盈康医疗投资有限公司	租赁物业相关事项的承诺	<p>青岛盈康医疗投资有限公司作为盈康生命（发行人）的控股股东，就发行人及其控股企业的租赁物业相关事项，作出如下承诺：</p> <p>若发行人或其控股企业因本次发行前存在的租赁物业瑕疵导致无法继续使用该等租赁物业需要另寻租赁场所进行搬迁并遭受经济损失，或因上述租赁物业瑕疵受到任何政府部门的相关行政处罚、整改要求或第三方追索而遭受经济损失，将无条件全额承担发行人或其控股企业产生的上述搬迁费用及罚款、赔偿金等相关经济损失，保证发行人及其控股企业不会因此受到任何损失。</p>	2023 年 09 月 28 日	长期有效	截止报告期末，上述承诺人严格信守承诺，未出现违反承诺的情况。
	海尔集团公司	其他承诺	<p>青岛盈康医疗投资有限公司系盈康生命控股股东及 2022 年非公开发行唯一认购对象，海尔集团公司作为盈康生命、盈康医投的实际控制人，根据《中华人民共和国证券法》及中国证券监督管理委员会发布的《上市公司证券发行注册管理办法》《监管规则适用指引——发行类第 6 号》等相关规定，现郑重承诺如下：</p> <p>（1）自 2020 年 1 月 1 日起至本承诺函出具日，本公司不存在《上市公司证券发行注册管理办法》第十一条、《〈上市公司证券发行注册管理办法〉第九条、第十条、第十一条、第十三条、第四十条、第五十七条、第六十条有关规定的适用意见——证券期货法律适用意见第 18 号》第二条规定的严重损害上市公司利益或者投资者合法权益的重大违法行为；不存在尚未了结的或可预见的、影响本公司持续经营的重大诉讼、仲裁及行政处罚案件。</p> <p>（2）盈康医投认购本次发行股票的认购资金来源为自有资金及/或合法自筹资金，不存在对外募集、代持、结构化安排或者直接间接使用上市公司及其关联方（上市公司控股股东、实际控制人及其控制的除盈康生命及其子公司以外的其他企业除外）资金用于本次认购的情形；不存在上市公司及其关联方（上市公司控股股东、实际控制人及其控制的除盈康生命及其子公司以外的其他企业除外）</p>	2023 年 09 月 28 日	长期有效	截止报告期末，上述承诺人严格信守承诺，未出现违反承诺的情况。

			<p>直接或通过其利益相关方向盈康医投提供财务资助、补偿、承诺收益或其他协议安排的情形。</p> <p>(3) 在本次发行定价基准日（即盈康生命第五届董事会第二十四次（临时）会议决议公告日）前六个月内未直接或间接减持上市公司股份，本公司承诺自定价基准日至本次发行完成后六个月内不直接或间接减持所持上市公司股份。若本公司违反上述承诺发生直接或间接减持情况，则减持所得全部收益归上市公司所有，同时本公司将依法承担由此产生的法律责任。</p>			
首次公开发行或再融资时所作承诺	叶运寿	公司及子公司社保和住房公积金费用的补缴承诺	<p>公司及子公司社保和住房公积金费用的补缴承诺：发行人控股股东叶运寿针对发行人及子公司社保及住房公积金费用的补缴做出了如下承诺，若发行人及其子公司、分公司（包括但不限于：韶关星河、清溪分公司、清溪第二分公司，下同）被追缴任何未为员工缴纳的社保费用，或任何未为员工缴纳的住房公积金，或需承担任何未缴纳社保费用或住房公积金所导致的处罚或经济损失。股东叶运寿将补缴前述未缴纳的社保费用或住房公积金，并承担因此导致的任何处罚或经济损失，以确保发行人及其子公司、分公司不会因此遭受任何损失。</p>	2010年12月09日	长期有效	截止报告期末，上述承诺人严格信守承诺，未出现违反承诺的情况。
首次公开发行或再融资时所作承诺	叶运寿、叶龙珠、冯建荣、杨忠义、莫淦明、梁锋、张力江、王秋云、黄清华、唐笏英、吴汉平、谈震宇、阮航、顾春	个人所得税的补缴或追缴承诺	<p>个人所得税的补缴或追缴承诺：如有关税务部门要求本人补缴或追缴东莞星河在上述整体变更为股份有限公司过程中，因净资产折股而产生的任何税款，本人将立即无条件足额缴纳；如本人未及时缴纳上述税款而导致滞纳金等任何形式的处罚或损失，本人将承担全部相关的法律和赔偿责任；如公司因本人未及时缴纳上述应缴税款遭受任何形式的处罚和经济上的损失，本人将无条件赔偿公司的全部损失，以确保公司不会因此遭受任何的处罚和损失。</p>	2010年12月09日	长期有效	截止报告期末，上述承诺人严格信守承诺，未出现违反承诺的情况。

	虎、叶金权、叶权坤、郑列宜、黄千军、许喜佳、吴金凤、胡斌等 21 名自然人及南峰集团					
首次公开发行或再融资时所作承诺	叶运寿	个人所得税的补缴或追缴承诺的连带责任承诺	个人所得税的补缴或追缴承诺的连带责任承诺：若税务主管部门要求公司各发起人补缴或向其追缴上述有限公司整体变更改制为股份公司过程中相关的个人所得税，则本人愿意针对全体自然人发起人应补缴或被追缴的个人所得税款以及相关的滞纳金、罚金等费用承担连带清偿责任，以保证公司及其子公司、分公司不会遭受任何损失。若税务主管部门或其他有权主管部门因上述净资产折股相关的个人所得税问题而拟对公司及其子公司、分公司作出任何处罚，则本人愿意针对前述的任何处罚承担连带清偿、连带赔偿责任，以保证公司及其子公司、分公司不会遭受任何损失。	2010 年 12 月 09 日	长期有效	截止报告期末，上述承诺人严格信守承诺，未出现违反承诺的情况。
其他对公司中小股东所作承诺	青岛盈康医疗投资有限公司	关于同业竞争、关联交易、资金占用方面的承诺	公司全资子公司星玛康医疗科技（成都）有限公司（以下简称“星玛康”）和公司控股股东青岛盈康医疗投资有限公司（以下简称“盈康医投”）于 2021 年 8 月 6 日签订了《关于长春盈康医院有限公司之股权转让协议》，约定星玛康以人民币 5,218.12 万元的对价将其持有的长春盈康 100%股权转让给盈康医投。为解决及避免新增同业竞争，盈康医投就取得长春盈康控制权后的孵化安排、履行同业竞争相关承诺的后续事项，于 2021 年 8 月 6 日作出如下承诺：“一、同业竞争承诺盈康医投特此确认及承诺，将严格遵守相关法律法规、上市监管规则及其同业竞争解决承诺的要求。本次交易完成后，盈康医投将积极配合上市公司为避免或处理同业竞争问题的相应解决措施，包括但不限于本承诺函已明确约定的安	2021 年 08 月 06 日	2024 年 3 月 7 日	已履行完毕。 已剥离： 2021 年 8 月 6 日，公司下属子公司友谊医院与公司控股股东盈康医投

		<p>排，以确保不对上市公司及其中小股东的利益造成损害。二、孵化 1、投资建设 本次交易完成后，盈康医投同意并承诺确保其继续投资建设长春盈康，包括但不限于：（1）为长春盈康的业务开展和运营筹措充足资金；（2）协助长春盈康开拓发展业务，增大业务规模；（3）保证长春盈康合规运作，以符合装入上市公司的条件。2、经营管理权盈康医投同意，本次交易完成后，至以下两者较早达成之日止的期限内，上市公司有权选择要求采取托管、委托经营或其他合法方式取得长春盈康的经营管理权，包括但不限于由上市公司或其合并报表范围内子公司对长春盈康业务、资产、财务、人员的全面管理，盈康医投须采取一切必要措施予以配合：（1）上市公司按照本承诺函相关约定收购盈康医投所持长春盈康股权完成交割；或（2）盈康医投按照本承诺函相关约定将其持有的长春盈康股权转让给非关联第三方并完成交割。3、无论上市公司是否按本承诺函取得长春盈康的经营管理权，盈康医投均应确保：（1）上市公司有权随时对长春盈康经营收益进行监督检查，按季度取得有关长春盈康的财务资料（如资产负债表、损益表、现金流量表与附属资料），并在必要时有权聘请会计师事务所对该等财务资料进行审计；（2）盈康医投应尽合理商业努力妥善经营管理长春盈康，并采纳上市公司关于长春盈康经营管理的合理建议；（3）任何情形下，若盈康医投拟出售长春盈康股权的，盈康医投须提前三十（30）日以书面形式通知上市公司，并且上市公司享有同等条件下的第一顺位优先购买权，除非上市公司已以书面形式通知盈康医投其放弃收购长春盈康。三、注入上市公司 1、收购条件自长春盈康具备稳定的盈利能力后（或由盈康医投与上市公司另行协商确定的收购条件），上市公司或其并表范围内子公司有权选择收购盈康医投持有的长春盈康的全部或部分股权。为明确起见，上市公司应在其同业竞争解决承诺的期限内，或在符合届时监管规则另行要求的同业竞争解决期限内进行上述收购。2、收购价格上市公司按照本承诺函约定收购长春盈康时，将委托有资质的评估机构进行评</p>			<p>签订委托管理协议，约定由友谊医院负责对长春盈康进行托管。2023 年 6 月 7 日，友谊医院与盈康医投、长春盈康签署了解除托管的协议。本次托管解除后，盈康医投将长春盈康 100% 股权出售给非关联第三方，已于 2023 年 6 月 9 日完成工商变更登记。</p>
--	--	--	--	--	--

			<p>估，按照公允价值，经双方协商一致以现金或者发行股份作为对价，完成收购。</p> <p>3、最长期限日最长期限日指 2024 年 3 月 7 日或者按照符合监管规则的方式延长的日期（“最长期限日”）。当发生如下任一情形，盈康医投应当确保其在最长期限日或之前将其持有长春盈康股权转让给非关联的第三方，或者按照届时符合监管规则及盈康医投承诺的方式，解决或消除同业竞争情形：（a）上市公司明确以书面形式通知盈康医投其放弃收购长春盈康时；（b）长春盈康无法满足上述第三条第 1 款约定的收购条件。”</p>			
其他对公司中小股东所作承诺	青岛盈康医疗投资有限公司	关于同业竞争、关联交易、资金占用方面的承诺	<p>公司和公司控股股东青岛盈康医疗投资有限公司（以下简称“盈康医投”）于 2021 年 8 月 6 日签订了《关于杭州怡康中医肿瘤医院有限公司之股权及债权转让协议》约定公司以人民币 134.61 万元的对价将其持有的杭州怡康 100%股权转让给盈康医投。为解决及避免新增同业竞争，盈康医投就取得杭州怡康控股权后的孵化安排、履行同业竞争相关承诺的后续事项，于 2021 年 8 月 6 日作出如下承诺：“一、同业竞争承诺盈康医投特此确认及承诺，将严格遵守相关法律法规、上市监管规则及其同业竞争解决承诺的要求。本次交易完成后，盈康医投将积极配合上市公司为避免或处理同业竞争问题的相应解决措施，包括但不限于本承诺函已明确约定的安排，以确保不对上市公司及其中小股东的利益造成损害。二、孵化 1、投资建设本次交易完成后，盈康医投同意并承诺确保其继续投资建设杭州怡康，包括但不限于：（1）为杭州怡康的业务开展和运营筹措充足资金；（2）协助杭州怡康开拓发展业务，增大业务规模；（3）保证杭州怡康合规运作，以符合装入上市公司的条件。2、经营管理权盈康医投同意，本次交易完成后，至以下两者较早达成之日止的期限内，上市公司有权选择要求采取托管、委托经营或其他合法方式取得杭州怡康的经营管理权，包括但不限于由上市公司或其合并报表范围内子公司对杭州怡康业务、资产、财务、人员的全面管理，盈康医投须采取一切必要措施予以配合：（1）上市公司按照本承诺函相关约定收购</p>	2021 年 08 月 06 日	2024 年 03 月 07 日	<p>已履行完毕。</p> <p>已剥离：</p> <p>2023 年 8 月 4 日，杭州怡康护理院有限公司全部股东与非关联第三方签订股权转让协议，将杭州怡康护理院有限公司 100%股权出售给非关联第三方，前述股权转让</p>

			<p>盈康医投所持杭州怡康股权完成交割；或（2）盈康医投按照本承诺函相关约定将其持有的杭州怡康股权转让给非关联第三方并完成交割。3、无论上市公司是否按本承诺函取得杭州怡康的经营管理权，盈康医投均应确保：（1）上市公司有权随时对杭州怡康经营收益进行监督检查，按季度取得有关杭州怡康的财务资料（如资产负债表、损益表、现金流量表与附属资料），并在必要时有权聘请会计师事务所对该等财务资料进行审计；（2）盈康医投应尽合理商业努力妥善经营管理杭州怡康，并采纳上市公司关于杭州怡康经营管理的合理建议；（3）任何情形下，若盈康医投拟出售杭州怡康股权的，盈康医投须提前三十（30）日以书面形式通知上市公司，并且上市公司享有同等条件下的第一顺位优先购买权，除非上市公司已以书面形式通知盈康医投其放弃收购杭州怡康。三、注入上市公司</p> <p>1、收购条件自杭州怡康具备稳定的盈利能力后（或由盈康医投与上市公司另行协商确定的收购条件），上市公司或其并表范围内子公司有权选择收购盈康医投持有的杭州怡康的全部或部分股权。为明确起见，上市公司应在其同业竞争解决承诺的期限内，或在符合届时监管规则另行要求的同业竞争解决期限内进行上述收购。2、收购价格上市公司按照本承诺函约定收购杭州怡康时，将委托有资质的评估机构进行评估，按照公允价值，经双方协商一致以现金或者发行股份作为对价，完成收购。3、最长期限日最长期限日指 2024 年 3 月 7 日或者按照符合监管规则的方式延长的日期（“最长期限日”）。当发生如下任一情形，盈康医投应当确保其在最长期限日或之前将其持有杭州怡康股权转让给非关联的第三方，或者按照届时符合监管规则及盈康医投承诺的方式，解决或消除同业竞争情形：（a）上市公司明确以书面形式通知盈康医投其放弃收购杭州怡康时；（b）杭州怡康无法满足上述第三条第 1 款约定的收购条件。”</p>			<p>让已于 2023 年 9 月 14 日完成工商变更登记</p>
--	--	--	--	--	--	------------------------------------

<p>其他对公司中小股东所作承诺</p>	<p>青岛盈康医疗投资有限公司</p>	<p>关于同业竞争、关联交易、资金占用方面的承诺</p>	<p>公司全资子公司星玛康医疗科技（成都）有限公司（以下简称“星玛康”）和公司控股股东青岛盈康医疗投资有限公司（以下简称“盈康医投”）于 2021 年 3 月 1 日签订了《关于长沙盈康医院有限公司之股权转让协议》约定星玛康以人民币 4,039.26 万元的对价将其持有的长沙盈康 100%股权转让给盈康医投。本次交易后，交易对方盈康医投将持有长沙盈康 100%股权，由于长沙盈康仍处于建设阶段，尚未开展实际经营活动，短期内尚不具备开业条件，因此本次交易完成后，尚未新增实质性的同业竞争内容，本次交易不会对上市公司造成重大不利影响。为避免未来如长沙盈康正式开业后可能新增的同业竞争，并实现盈康医投的同业竞争解决承诺，盈康医投就取得长沙盈康控股权后的孵化安排、潜在同业竞争解决的后续事项，于 2021 年 3 月 1 日作出如下承诺：“一、同业竞争承诺盈康医投特此确认及承诺，将严格遵守相关法律法规、上市监管规则及其同业竞争解决承诺的要求。本次交易完成后，盈康医投将积极配合上市公司为避免或处理同业竞争问题的相应解决措施，包括但不限于本承诺函已明确约定的安排，以确保不对上市公司及其中小股东的利益造成损害。二、孵化 1、投资建设本次交易完成后，盈康医投同意并承诺确保其继续投资建设长沙盈康，包括但不限于：（1）为长沙盈康的建设和运营筹措充足资金；（2）协助长沙盈康按其项目设计规划完成施工、验收等建设工作；（3）促使长沙盈康配置与其开展业务相适应的设施、设备、人员，取得《医疗机构执业许可证》并正式投入运营；（4）保证长沙盈康合规运作，以符合装入上市公司的条件。2、经营管理权盈康医投同意，自长沙盈康具备运营条件（“具备运营条件”指建设施工项目完成并取得《医疗机构执业许可证》）后，至以下两者较早达成之日止的期限内，上市公司有权要求采取托管、委托经营或其他合法方式取得长沙盈康的经营管理权，包括但不限于对长沙盈康业务、资产、财务、人员的全面管理，盈康医投须采取一切必要措施予以配合：（1）上市公司按照本承诺函相关约定收购盈康医投所持长沙盈康</p>	<p>2021 年 03 月 01 日</p>	<p>2024 年 03 月 07 日</p>	<p>已履行完毕。 已剥离： 2024 年 1 月 16 日，盈康医投与第三方签订股权转让协议，将长沙盈康 100%股权出售给第三方，前述股权转让已于 2024 年 1 月 18 日完成工商变更登记</p>
----------------------	---------------------	------------------------------	---	-------------------------	-------------------------	---

			<p>股权完成交割；或（2）盈康医投按照本承诺函相关约定将其持有的长沙盈康股权转让给非关联第三方并完成交割。3、无论上市公司是否按本承诺函取得长沙盈康的经营管理权，盈康医投均应确保：（1）上市公司有权随时对长沙盈康经营收益进行监督检查，按季度取得有关长沙盈康的财务资料（如资产负债表、损益表、现金流量表与附属资料），并在必要时有权聘请会计师事务所对该等财务资料进行审计；（2）盈康医投应尽合理商业努力妥善经营管理长沙盈康，并采纳上市公司关于长沙盈康经营管理的合理建议；（3）任何情形下，若盈康医投拟出售长沙盈康股权的，盈康医投须提前三十（30）日以书面形式通知上市公司，并且上市公司享有同等条件下的第一顺位优先购买权，除非上市公司已以书面形式通知盈康医投其放弃收购长沙盈康。三、注入上市公司 1、收购条件自长沙盈康具备运营条件后（或由盈康医投与上市公司另行协商确定的收购条件），上市公司或其并表范围内子公司有权选择收购盈康医投持有的长沙盈康的全部或部分股权。为明确起见，上市公司应在其同业竞争解决承诺的期限内，或在符合届时监管规则另行要求的同业竞争解决期限内进行上述收购。2、收购价格上市公司按照本承诺函约定收购长沙盈康时，将委托有资质的评估机构进行评估，按照公允价值，经双方协商一致以现金或者发行股份作为对价，完成收购。3、最长期限日最长期限日指 2024 年 3 月 7 日或者按照符合监管规则的方式延长的日期（“最长期限日”）。当发生如下任一情形，盈康医投应当确保其在最长期限日或之前将其持有长沙盈康股权转让给非关联的第三方，或者按照届时符合监管规则及盈康医投承诺的方式，解决或消除同业竞争情形：（a）上市公司明确以书面形式通知盈康医投其放弃收购长沙盈康时；（b）长沙盈康无法满足上述第三条第 1 款约定的收购条件。”</p>			
--	--	--	--	--	--	--

其他对公司中小股东所作承诺	刘钢; 刘霄 仑; 卢军; 倪小伟; 潘绵顺; 彭文; 沈旭东; 谭丽霞; 唐功远	其他承诺	公司拟使用自有资金以集中竞价交易方式回购公司部分社会公众股股份, 用于实施公司股权激励计划或员工持股计划。本公司全体董事承诺, 全体董事在本次回购股份事项中将诚实守信、勤勉尽责, 维护公司利益及股东和债权人的合法权益, 本次回购不会损害公司的债务履行能力和持续经营能力。	2021 年 02 月 04 日	长期	截止报告期末, 上述承诺人严格信守承诺, 未出现违反承诺的情况。
其他承诺	五莲盛世听竹网络科技合伙企业(有限合伙)、谢祥先	业绩承诺及补偿安排	一、原业绩承诺本次交易对方的实际控制人谢祥先承诺: 重庆华健友方医院有限公司(以下简称“华健友方”)在 2018 年、2019 年和 2020 年经审计的合并报表扣除非经常性损益后归属于母公司股东的净利润分别不低于 2,000 万元、2,500 万元和 3,000 万元, 三年合计不低于 7,500 万元。如果华健友方的实际净利润低于承诺净利润数, 谢祥先则以现金方式对星玛康医疗科技(成都)有限公司(以下简称“星玛康”)进行补偿。同时, 谢祥先将其持有华健友方剩余的 36.40% 股权质押给星玛康, 为其未来可能出现的现金补偿提供担保。1、业绩补偿安排本次交易定价的基础是标的公司未来具备较强的盈利能力, 因此, 乙方及丙方承诺其获得本协议项下交易对价的前提是标的公司能够实现承诺净利润, 即: 乙方、丙方共同连带且不可撤销地作出承诺, 标的公司净利润(即扣除非经常性损益后归属母公司股东的净利润, 以经具有证券期货从业资格的审计机构事务所审计结果为准, 下同)的业绩承诺期为 2018 年-2020 年, 其中承诺标的公司 2018 年净利润不低于 2,000 万元, 2019 年净利润不低于 2,500 万元, 2020 年净利润不低于 3,000 万元(根据不同承诺期进行匹配), 前述三年业绩承诺净利润合计不低于 7,500 万元。如果承诺净利润未实现的, 乙方及丙方同意对甲方进行现金补偿, 并以乙方所持有标的公司剩余 36.4% 股权以及标的公司应付乙方租金作为担保。各方同意就业绩承诺和补偿安排达成意见如下: 当期应补偿金额=(截至当期期末累积承诺净利润-截至当期期末累积实现净利润)÷业绩承诺期内各期承诺净	2018 年 01 月 31 日	2021 年 12 月 31 日	截止 2021 年 12 月 31 日, 友方医院 2018 年、2019 年、2021 年累计实现净利润为 5,405.50 万元, 业绩承诺净利润为 7,500 万元, 按照承诺谢祥先合计应补偿公司现金 3,630.47 万元。其中:

		<p>利润数总和×本次交易对价-累计已补偿金额。业绩补偿应逐年实施，若当年计算的当期应补偿金额小于 0 时，按 0 取值，即已经补偿的金额不冲回。标的公司与乙方、丙方及其关联方之间的关联交易产生的利润不纳入标的公司业绩承诺期间的实际净利润。甲方股东应在业绩补偿期内每一会计年度结束后的 2 个月内，指定具有证券期货业务资格的会计师事务所对标的资产的实际盈利情况出具业绩专项审核报告。2、减值补偿甲方聘请的审计机构将在业绩承诺期届满后对该年末交易标的进行减值测试，并出具《减值测试报告》。如期末减值额>业绩承诺期累积已补偿金额，则乙方及丙方应在《减值测试报告》出具之日起三十日内对甲方另行以现金或处置质押股权方式补偿。 减值补偿金额=期末减值额-累积已补偿金额 在标的公司完成每年承诺净利润（即扣除非经常性损益后归属母公司股东的净利润，以经具有证券期货从业资格的审计机构事务所审计结果为准）的情况下，《减值测试报告》对乙、丙方不具有约束力，乙、丙方无需承担减值补偿金额。3、超额完成业绩奖励若标的公司在三年业绩承诺期内每年实现的净利润（即扣除非经常性损益后归属母公司股东的净利润，以经具有证券期货从业资格的审计机构事务所审计结果为准）均超过承诺净利润，则甲乙双方同意，标的公司超额业绩部分的 20%用于向管理团队支付业绩奖励。该超额业绩奖励于三年业绩承诺期满次年一次性实施。超额业绩奖励金额不得超过本次 51%股权收购交易作价的 20%（证监会 2016 年 1 月 15 日出台的《关于并购重组业绩补偿和业绩奖励的有关问题与解答》）。4、担保安排为确保乙方及丙方履行本协议项下的承诺担保责任，除乙方已质押给甲方的标的公司 20%股权外，乙方应保证将所持标的公司剩余 16.4%股权全部质押予甲方，并于本协议签署后第一期股权转让款支付前办理完毕质押登记。乙方合计质押给甲方的 36.4%股权及相应的收益、分红为本次交易可能出现的现金补偿/违约/赔偿/损失/意向金返还等全部事项承担连带责任。二、业绩承诺延期履行情况公司于 2021 年 4 月 26 日召开的第五届董</p>		<p>2018 年度应补偿金额为 606.18 万元（已收到），2019 年度应补偿金额为 485.85 万元（已收到），2021 年度应补偿金额为 2,538.44 万元，星玛康医疗科技（成都）有限公司于 2023 年 2 月 3 日收到谢详先 200 万元业绩对赌补偿款，于 2023 年 10 月 4 日收到</p>
--	--	---	--	---

			<p>事会第六次会议和第五届监事会第六次会议，审议通过了《关于收购重庆华健友方医院有限公司 51%股权业绩承诺方延期履行业绩承诺及签署相关补充协议的议案》，受疫情影响，作为医疗行业，友方医院因该等无法预见的、自身无法控制的客观原因致使经营受到较大影响，导致 2020 年度无法实现业绩承诺。经公司全资子公司星玛康与业绩承诺方谢祥先、五莲盛世听竹网络科技合伙企业（有限合伙）沟通协商，三方于 2021 年 4 月 26 日签署《关于〈支付现金购买资产（股权）的协议〉之补充协议》，就延期履行 2020 年度业绩承诺具体方案进行约定。经各方协商一致，拟将原 2020 年度的业绩承诺延期至 2021 年度履行，即原业绩承诺变更为承诺友方医院 2018 年度、2019 年度及 2021 年度经审计的净利润分别不低于 2,000 万元、2,500 万元、3,000 万元，2018 年度、2019 年度及 2021 年度三年业绩承诺净利润合计不低于 7,500 万元。本次业绩承诺调整事项经公司于 2021 年 5 月 20 日召开的 2020 年年度股东大会审议通过。</p>		<p>谢祥先业绩补偿款 50.94 万元，剩余 2287.50 万元业绩补偿款尚未收到。虽《关于支付现金购买资产（股权）的协议》中未明确约定业绩补偿款的支付期限，但公司将持续敦促谢祥先支付业绩补偿款，并将进一步采取有力措施，依法收回业绩补偿款，切实维</p>
--	--	--	--	--	---

						护公司及股东的合法权益。若业绩承诺方谢祥先最终未能支付业绩补偿款，公司将通过司法程序（包括但不限于诉讼）等方式向谢祥先进行追偿，因诉讼周期长、程序繁琐，业绩承诺补偿款收回时间和金额存在不确定性。
其他承诺	启明维创（上海）股权投资中心（有限合伙）、易明	业绩承诺及补偿安排	启明维创（上海）股权投资中心（有限合伙）、易明军、梁韻芳、吴海明、刘笛、蔡翹梧、陈爱娣与青岛海盈康投资有限公司于 2022 年 10 月 25 日签订了《关于深圳圣诺医疗设备股份有限公司之股权转让协议》：1. 股权转让协议： (1) 根据深圳市鹏信资产评估土地房地产估价有限公司对圣诺医疗截至基准日	2022 年 10 月 25 日	2026 年 5 月 31 日	截至报告期末，上述承诺人严格信守承诺，未

	<p>军、梁韻芳、 吴海明、刘 笛、蔡翹梧、 陈爱娣</p>		<p>的《资产评估报告》（鹏信资评报字[2022]第 S164 号）的评估结果作为参考依据，并经过各方协商，标的股权的转让对价合计人民币 212,318,100 元（大写：贰亿壹仟贰佰叁拾壹万捌仟壹佰元整）（“股权转让对价”），前述价格为含税金额。（2）股权转让对价基于各转让方所转让标的股权比例在各转让方之间分配，其中：1）启明投资转让的圣诺医疗 12.1257% 股权的含税价格为 36,377,100 元；2）易明军转让的圣诺医疗 13.2769% 股权的含税价格为 39,830,700 元；3）梁韻芳转让的圣诺医疗 11.9698% 股权的含税价格为 35,909,400 元；4）吴海明转让的圣诺医疗 10.3102% 股权含税价格为 30,930,600 元；5）刘笛转让的圣诺医疗 9.5241% 股权含税价格为 28,572,300 元；6）蔡翹梧转让的圣诺医疗 8.1396% 股权含税价格为 24,418,800 元；7）陈爱娣转让的圣诺医疗 5.4264% 股权含税价格为 16,279,200 元。2. 股权转让对价的调整：（1）各方同意，在 2023 至 2025 年度圣诺医疗实际净利润总额等于人民币 68,570,000 元的情形下，本次交易股权转让对价不再调整。</p> <p>（2）圣诺医疗在 2023 至 2025 年度实现的实际净利润达到下述金额时，本次交易股权转让对价按照如下方式调整（“最终对价”）。为明确起见，圣诺医疗实现的实际净利润应在 2025 年度结束后，以海盈康委托为圣诺医疗年报审计的会计师事务所（即和信会计师事务所（特殊普通合伙））出具专项审核意见为准。</p> <p>1) 若 2023 至 2025 年度圣诺医疗实现的实际净利润总额低于人民币 68,570,000 元，则股权转让对价应予调减，调减金额计算公式如下：股权转让对价调减金额 = 300,000,000 元 × (1 - 实际净利润总额 / 68,570,000 元) × 70.7727% 为明确起见，调减后的股权转让对价最低不低于人民币 180,470,385 元（“对价下限”）。2) 若 2023 至 2025 年度圣诺医疗实现的实际净利润总额高于人民币 68,570,000 元，则股权转让对价应予调增，调增金额计算公式如下：股权转让对价调增金额 = 300,000,000 元 × (实际净利润总额 / 68,570,000 元 - 1) ×</p>			<p>出现违反承诺的情况。</p>
--	--	--	---	--	--	-------------------

			<p>70.7727%</p> <p>为明确起见，调增后的股权转让对价最高不超过人民币 244,165,815 元。（3）</p> <p>《圣诺医疗股权转让协议》约定的实际净利润是指经审计的归属于母公司的净利润（以扣除非经常性损益前后孰低为准，但应包括圣诺医疗以其自有资金产生的银行利息收入及理财收益）。3. 股权转让对接的支付：（1）海盈康应于交割日起 10 个工作日内将如下金额的股权转让对价（“第一笔对价”）支付至各转让方事先书面指定的账户：1）启明投资的第一笔对价为 30,920,535 元（即《圣诺医疗股权转让协议》列示的启明投资股权转让对价金额的 85%）；2）各自然人转让方的第一笔对价金额为《圣诺医疗股权转让协议》列示的各自然人股权转让对价金额。（2）2025 年度届满并按照《圣诺医疗股权转让协议》确定最终对价后 10 个工作日内：1）若最终对价高于人民币 212,318,100 元，则海盈康应将剩余股权转让对价分别支付给各转让方，向某一转让方支付的剩余股权转让对价为归属该转让方的最终对价扣减已向该转让方支付的第一笔对价。2）若最终对价低于人民币 212,318,100 元但高于或等于对价下限，则各自然人转让方应将海盈康多支付的股权转让对价退还给海盈康，自然人转让方应退还金额计算公式如下： $\text{自然人转让方应退还海盈康股权转让对价金额} = 175,941,000 \text{ 元} - \text{最终对价} / 70.7727\% \times 58.6470\%$ 若最终对价低于人民币 212,318,100 元但高于对价下限，则海盈康应向启明投资支付剩余股权转让对价，金额为归属启明投资的最终对价扣减已向启明投资支付的第一笔对价。各方同意，按照《圣诺医疗股权转让协议》约定出具专项审核意见并据此确定和支付及退还股权转让对价的时间不应晚于 2026 年 5 月 31 日。（3）各自然人转让方就本次交易的个人所得税由海盈康依法代扣代缴，各自然人转让方应予配合并提供合理合法的计税基础。为免疑义，海盈康向自然人转让方实际支付的金额为代扣代缴所得税后的剩余金额。</p>			
--	--	--	---	--	--	--

<p>其他承诺</p>	<p>鞠盛、潘飞云、王杰、沈平方、孔永明、孙继蕃、刘志强、赖刚、王敏</p>	<p>业绩承诺及补偿安排</p>	<p>鞠盛、潘飞云、王杰、沈平方、孔永明、孙继蕃、刘志强、赖刚、王敏与青岛海盈康投资有限公司、盈康生命科技股份有限公司于 2022 年 10 月 25 日签订了《关于深圳市圣众投资企业（有限合伙）之合伙份额转让协议》：1. 合伙份额转让对价：（1）经过各方协商，标的合伙份额的转让对价合计人民币 87,681,900 元（大写：捌仟柒佰陆拾捌万壹仟玖佰元整）（“合伙份额转让对价”），前述价格为含税金额。（2）合伙份额转让对价基于各转让方所转让标的合伙份额比例在各转让方之间分配，其中：1)海盈康受让鞠盛持有的 171.3919 万元合伙份额的含税价格为 55,738,369.71 元；2)盈康生命受让潘飞云持有的 38.7 万元合伙份额的含税价格为 12,585,629.24 元；3)盈康生命受让王杰持有的 19.6807 万元合伙份额的含税价格为 6,400,361.59 元；4)盈康生命受让沈平方持有的 13.2505 万元合伙份额的含税价格为 4,309,195.87 元；5)盈康生命受让孔永明持有的 12.5144 万元合伙份额的含税价格为 4,069,808.75 元；6) 盈康生命受让孙继蕃持有的 5.9 万元合伙份额的含税价格为 1,918,739.34 元；7)盈康生命受让刘志强持有的 3.7543 万元合伙份额的含税价格为 1,220,936.12 元；8)盈康生命受让赖刚持有的 3.0723 万元合伙份额的含税价格为 999,142.86 元；9)盈康生命受让王敏持有的 1.3521 万元合伙份额的含税价格为 439,716.52 元。</p> <p>2. 合伙份额转让对价的调整：</p> <p>（1）各方同意，在 2023 至 2025 年度圣诺医疗实际净利润总额等于人民币 68,570,000 元的情形下，本次交易合伙份额转让对价不再调整。（2）圣诺医疗在 2023 至 2025 年度实现的实际净利润达到下述金额时，本次交易合伙份额转让对价按照如下方式调整（“最终对价”）。为明确起见，圣诺医疗实现的实际净利润应在 2025 年度结束后，以海盈康委托为圣诺医疗年报审计的会计师事务所（即和信会计师事务所（特殊普通合伙））出具专项审核意见为准。1）若 2023</p>	<p>2022 年 10 月 25 日</p>	<p>2026 年 5 月 31 日</p>	<p>截至报告期末，上述承诺人严格信守承诺，未出现违反承诺的情况。</p>
-------------	--	------------------	---	-------------------------	------------------------	---------------------------------------

			<p>至 2025 年度圣诺医疗实现的实际净利润总额低于人民币 68,570,000 元，则合伙份额转让对价应予调减，调减金额计算公式如下：$\text{合伙份额转让对价调减金额} = 300,000,000 \text{ 元} \times (1 - \text{实际净利润总额} / 68,570,000 \text{ 元}) \times 29.2273\%$ 为明确起见，调减后的合伙份额转让对价最低不低于人民币 74,529,615 元，其中鞠盛的合伙份额转让对价最低不低于人民币 47,377,614.25 元。2) 若 2023 至 2025 年度圣诺医疗实现的实际净利润总额高于人民币 68,570,000 元，则合伙份额转让对价应予调增，调增金额计算公式如下：$\text{合伙份额转让对价调增金额} = 300,000,000 \text{ 元} \times (\text{实际净利润总额} / 68,570,000 \text{ 元} - 1) \times 29.2273\%$ 为明确起见，调增后的合伙份额转让对价最高不超过人民币 100,834,185 元。</p> <p>3) 本条款约定的实际净利润是指经审计的归属于母公司的净利润（以扣除非经常性损益前后孰低为准，但应包括圣诺医疗以其自有资金产生的银行利息收入及理财收益）。3. 合伙份额转让对价的支付：（1）受让方应于交割日起 10 个工作日内将如下金额的合伙份额转让对价（“第一笔对价”）支付至各转让方事先书面指定的账户：1) 鞠盛的第一笔对价为 55,738,369.71 元（即《圣众投资合伙份额转让协议》列示的鞠盛合伙份额转让对价）；</p> <p>2) 其余转让方的第一笔对价金额为《圣众投资合伙份额转让协议》列示的其余各转让方合伙份额转让对价的 85%。（2）2025 年度届满并按照《圣众投资合伙份额转让协议》确定最终对价后 10 个工作日内：1) 若最终对价高于人民币 87,681,900 元，则受让方应将剩余合伙份额转让对价分别支付给各转让方，向某一转让方支付的剩余合伙份额转让对价为归属该转让方的最终对价扣减已向该转让方支付的第一笔对价。2) 若最终对价低于人民币 87,681,900 元但高于或等于人民币 74,529,615 元，则鞠盛应将受让方多支付的合伙份额转让对价退还给受让方，鞠盛应退还金额计算公式如下：$\text{鞠盛应退还受让方合伙份额转让对价金额}$</p>			
--	--	--	---	--	--	--

			<p>= 55,738,369.71 元—最终对价×63.5688% 若最终对价低于人民币 87,681,900 元但高于人民币 74,529,615 元，则受让方应向鞠盛之外的转让方支付的剩余合伙份额转让对价，其金额为归属鞠盛之外的转让方的最终对价扣减已向鞠盛之外的转让方支付的第一笔对价。各方同意，按照《圣众投资合伙份额转让协议》约定出具专项审核意见并据此确定和支付及退还合伙份额转让对价的时间不应晚于 2026 年 5 月 31 日。（3）各转让方就本次交易的个人所得税由受让方依法代扣代缴，各转让方应予配合并提供合理合法的计税基础。为免疑义，受让方向自然人转让方实际支付的金额为代扣代缴所得税后的剩余金额。（4）本次交易与圣诺医疗股权转让的交易为一揽子交易，受让方无意于单独取得圣众投资的合伙份额。海盈康按照《圣诺医疗股权转让协议》被登记为持有圣诺医疗 70.7727% 股权之股东，为受让方支付合伙份额转让对价的前提条件。</p>			
其他承诺	张文国、周家杰、尹丽、李东成、谢萍萍	业绩承诺及补偿安排	<p>张文国、周家杰、尹丽、李东成、谢萍萍与盈康一生（深圳）医疗器械有限公司于 2023 年 11 月 9 日签订了《关于深圳优尼麦迪克控股有限公司之股权转让协议》：1、股权转让对价（1）根据上海东洲资产评估有限公司对优尼控股截至基准日的《资产评估报告》（东洲评报字【2023】第 2415 号）的评估结果作为参考依据，并经过各方协商，标的股权的转让对价合计人民币 121,973,600 元（大写：壹亿贰仟壹佰玖拾柒万叁仟陆佰圆整）（“股权转让对价”），前述价格为含税金额。（2）股权转让对价基于各转让方所转让标的股权比例在各转让方之间分配，其中：1）张文国转让的优尼控股 29.4% 股权的含税价格为 51,228,912 元；2）周家杰转让的优尼控股 26.6% 股权的含税价格为 46,349,968 元；3）尹丽转让的优尼控股 7.0% 股权的含税价格为 12,197,360 元；4）李东成转让的优尼控股 5.6% 股权含税价格为 9,757,888 元；5）谢萍萍转让的优尼控股 1.4% 股权含税价格为 2,439,472 元。2、股权转让对价的调整（1）各方同意，在 2023 至 2025 年度优尼器械实际净利润总额等于人民币 47,460,000 元的情形下，本次交易股</p>	2023 年 11 月 09 日	2026 年 6 月 30 日	截至报告期末，上述承诺人严格信守承诺，未出现违反承诺的情况。

			<p>权转让对价不再调整。(2) 优尼器械在 2023 至 2025 年度实现的实际净利润达到下述金额时, 本次交易股权转让对价按照如下方式调整 (“最终对价”)。为明确起见, 优尼器械实现的实际净利润应在 2025 年度结束后, 以盈康一生指定的会计师事务所出具专项审核意见为准。</p> <p>1) 若 2023 至 2025 年度优尼器械实现的实际净利润总额低于人民币 47,460,000 元, 则股权转让对价应予调减, 调减金额计算公式如下: 股权转让对价调减金额 = 121,973,600 元 × (1 - 实际净利润总额 / 47,460,000 元) 为明确起见, 调减后的股权转让对价最低不低于人民币 87,533,600 元。</p> <p>2) 若 2023 至 2025 年度优尼器械实现的实际净利润总额高于人民币 47,460,000 元, 则股权转让对价应予调增, 调增金额计算公式如下: 股权转让对价调增金额 = 121,973,600 元 × (实际净利润总额 / 47,460,000 元 - 1) 为明确起见, 调增后的股权转让对价最高不超过人民币 156,413,600 元。(3) 《优尼控股股权转让协议》约定的实际净利润是指优尼器械经审计的归属于母公司的净利润 (以扣除非经常性损益前后孰低为准)。</p> <p>3、股权转让对价的支付 (1) 盈康一生应于交割日起 10 个工作日内将 87,533,600 元 (即股权转让对价下限金额) 的股权转让对价支付至各转让方事先书面指定的账户, 各转让方的股权转让对价如下: 1) 应支付给张文国的对价为 36,764,112 元;</p> <p>2) 应支付给周家杰的对价为 33,262,768 元; 3) 应支付给尹丽的对价为 8,753,360 元; 4) 应支付给李东成的对价为 7,002,688 元; 5) 应支付给谢萍萍的对价为 1,750,672 元。(2) 2025 年度届满并按照《优尼控股股权转让协议》确定最终对价后 10 个工作日内 (最迟不晚于 2026 年 6 月 30 日), 盈康一生应将剩余股权转让对价分别支付给各转让方, 向某一转让方支付的剩余股权转让对价为归属该转让方的最终对价扣减已向该转让方支付的对价。(3) 各转让方就本次交易的个人所得税由盈康一生依法代扣代缴, 各转让方应予配合并提供合理</p>			
--	--	--	---	--	--	--

			合法的计税基础。为免疑义，盈康一生向转让方实际支付的金额为代扣代缴所得税后的剩余金额，盈康一生应向转让方提供代扣代缴税款的凭证。			
其他承诺	刘国平	业绩承诺及补偿安排	<p>刘国平与盈康一生（深圳）医疗器械有限公司签订了《关于优尼麦迪克器械（深圳）有限公司之股权转让协议》：1、股权转让对价 根据上海东洲资产评估有限公司对优尼器械截至基准日的《资产评估报告》（东洲评报字【2023】第 2414 号）的评估结果作为参考依据，并经过各方协商，标的股权的转让对价合计人民币 1,926,400 元（大写：壹佰玖拾贰万陆仟肆佰圆整）（“股权转让对价”），前述价格为含税金额。2、股权转让对价的调整</p> <p>（1）各方同意，在 2023 至 2025 年度优尼器械实际净利润总额等于人民币 47,460,000 元的情形下，本次交易股权转让对价不再调整。（2）优尼器械在 2023 至 2025 年度实现的实际净利润达到下述金额时，本次交易股权转让对价按照如下方式调整（“最终对价”）。为明确起见，优尼器械实现的实际净利润应在 2025 年度结束后，以盈康一生指定的会计师事务所出具专项审核意见为准。</p> <p>1）若 2023 至 2025 年度优尼器械实现的实际净利润总额低于人民币 47,460,000 元，则股权转让对价应予调减，调减金额计算公式如下：股权转让对价调减金额 = 1,926,400 元 × (1 - 实际净利润总额 / 47,460,000 元) 为明确起见，调减后的股权转让对价最低不低于人民币 1,366,400 元。2）若 2023 至 2025 年度优尼器械实现的实际净利润总额高于人民币 47,460,000 元，则股权转让对价应予调增，调增金额计算公式如下：股权转让对价调增金额 = 1,926,400 元 × (实际净利润总额 / 47,460,000 元 - 1) 为明确起见，调增后的股权转让对价最高不超过人民币 2,486,400 元。（3）本条款约定的实际净利润是指经审计的归属于母公司的净利润（以扣除非经常性损益前后孰低为准）。3、股权转让对价的支付（1）盈康一生应于交割日起 10 个工作日内将 1,366,400 元（即股权转让对价下限金额）的股权转让对价支付至转让方事先书面指定的账户。（2）2025 年度届满并</p>	2023 年 11 月 09 日	2026 年 6 月 30 日	截至报告期末，上述承诺人严格信守承诺，未出现违反承诺的情况。

			按照《优尼器械股权转让协议》确定最终对价后 10 个工作日内（最迟不晚于 2026 年 6 月 30 日），盈康一生应将剩余股权转让对价支付给转让方，向转让方支付的剩余股权转让对价为最终对价扣减已向该转让方支付的对价。（3）转让方就本次交易的个人所得税由盈康一生依法代扣代缴，转让方应予配合并提供合理合法的计税基础。为免疑义，盈康一生向转让方实际支付的金额为代扣代缴所得税后的剩余金额，盈康一生应向转让方提供代扣代缴税款的凭证。（4）本次交易与优尼控股股权转让的交易为一揽子交易，盈康一生无意于单独取得刘国平所持有的优尼器械的股权。盈康一生按照《优尼控股股权转让协议》被登记为持有优尼控股 70% 股权之股东，为盈康一生支付股权转让对价的前提条件。			
承诺是否按时履行	是					
如承诺超期未履行完毕的，应当详细说明未完成履行的具体原因及下一步的工作计划	不适用					

2、公司资产或项目存在盈利预测，且报告期仍处在盈利预测期间，公司就资产或项目达到原盈利预测及其原因做出说明

适用 不适用

盈利预测资产或项目名称	预测起始时间	预测终止时间	当期预测业绩（万元）	当期实际业绩（万元）	未达预测的原因（如适用）	原预测披露日期	原预测披露索引

苏州广慈肿瘤医院 有限公司	2021 年 01 月 01 日	2024 年 12 月 31 日	5,931.96	6,280.52	不适用	2021 年 10 月 18 日	详见公司在巨潮资讯网 (www.cninfo.com.cn)披露的《重大资产购买暨关联交易报告书(草案)(五次修订稿)》
------------------	------------------	------------------	----------	----------	-----	---------------------	---

公司股东、交易对手方对公司或相关资产年度经营业绩作出的承诺情况

适用 不适用

苏州广慈 2023 年度业绩承诺实现情况

(一) 苏州广慈 100%股权业绩承诺情况

根据公司分别于 2021 年 5 月 24 日、2021 年 9 月 29 日、2021 年 10 月 15 日与盈康医管签订的《业绩补偿协议》《关于苏州广慈肿瘤医院有限公司之业绩补偿协议补充协议》《关于苏州广慈肿瘤医院有限公司之业绩补偿协议补充协议（二）》（以下简称《业绩补偿协议》及其补充协议），盈康医管承诺情况如下：

1、本次交易业绩承诺的承诺年度为 2021 年度、2022 年度、2023 年度、2024 年度连续四个会计年度（以下简称“业绩承诺期”）；

2、苏州广慈 2021 年度、2022 年度、2023 年度、2024 年度经公司指定的具有证券期货业务资格的会计师事务所审计的合并报表归属于母公司的净利润(扣除非经常性损益后，以下简称“承诺净利润”)分别不低于人民币 3,744.64 万元、4,867.92 万元、5,931.96 万元、7,042.92 万元。

3、双方同意，（1）承诺净利润、实际净利润的计算应剔除业绩承诺期内目标公司在业绩承诺期内获得盈康生命提供的无息或低息（指低于中国人民银行同期银行贷款的基准利率）借款而减少的融资成本；若存在盈康生命在业绩承诺期内以自有资金投入目标公司的情形也应剔除因该等投入而减少的资金成本（资金成本为盈康生命已投入资金的利息，利息按照中国人民银行同期银行贷款的基准利率计算）；（2）承诺净利润、实际净利润的计算应剔除对目标公司员工实施股权激励（如实施）而产生的激励费用。

4、如苏州广慈在业绩承诺期内截至各期期末累计实际净利润未达到截至当期期末累计承诺净利润，则盈康医管应进行补偿。盈康医管当期业绩承诺应补偿金额=（目标公司截至当期期末累计承诺净利润-目标公司截至当期期末累积实现净利润数）÷业绩承诺期内各年的承诺净利润数总和 X 拟购买标的的股权交易价款-盈康医管累积已补偿金额。

每年度应补偿的业绩承诺补偿根据《专项审核意见》结算应补偿金额。

如根据上述公式计算的当期应补偿金额小于或等于 0 时，则按 0 取值，即盈康医管无需向公司补偿现金。但盈康医管已经补偿的现金不冲回。

5、在业绩承诺期届满后，公司将聘请具有证券期货业务资格的会计师事务所对业绩承诺期最后一年度末(以下简称“期末”)目标公司进行减值测试，并出具专项报告(以下简称“《减值测试报告》”)。根据《减值测试报告》，若期末减值额>盈康医管业绩承诺应补偿金额，则盈康医管需另行补偿公司，苏州广慈减值应补偿金额=苏州广慈期末减值额-盈康医管业绩承诺累积已补偿金额。

6、盈康医管按照《业绩补偿协议》及补充协议应承担的目标公司减值应补偿金额与盈康医管业绩承诺应补偿金额的总额（限于本金金额，不包括因盈康医管违约而需承担的延迟利息或违约金）不超过盈康医管按照《股权转让协议》约定获得的股权转让对价。

(二) 苏州广慈 100%股权 2023 年度业绩承诺实现情况

单位：万元

项目	业绩实现数	业绩承诺数	应补偿金额
2023 年度	6,280.52	5,931.96	—
合计	6,280.52	5,931.96	—

苏州广慈 100%股权业绩实现数高于业绩承诺数，无需补偿。

业绩承诺的完成情况及其对商誉减值测试的影响

苏州广慈业绩承诺完成情况及对商誉减值测试的影响

根据盈康生命与青岛盈康医院管理有限公司签署的《业绩补偿协议》及其补充协议，广慈医院在 2023 年实现净利润（扣除非经常性损益）6,280.52 万元，本年业绩承诺完成率 105.88%，根据业绩完成情况，2023 年度青岛盈康医院管理有限公司无需业绩补偿。

根据聘请的上海东洲资产评估有限公司出具的《评估报告》（东洲评报字[2024]第 786 号），包含商誉的资产组或资产组组合可收回金额为 73,100.00 万元，包含商誉的资产组或资产组组合的账面价值为 39,205.47 万元，可回收金额高于账面价值，本年度无需计提商誉减值。

二、控股股东及其他关联方对上市公司的非经营性占用资金情况

适用 不适用

公司报告期不存在控股股东及其他关联方对上市公司的非经营性占用资金。

三、违规对外担保情况

适用 不适用

公司报告期无违规对外担保情况。

四、董事会对最近一期“非标准审计报告”相关情况的说明

适用 不适用

五、董事会、监事会、独立董事（如有）对会计师事务所本报告期“非标准审计报告”的说明

适用 不适用

六、董事会关于报告期会计政策、会计估计变更或重大会计差错更正的说明

适用 不适用

2022 年 11 月 30 日，财政部发布了《企业会计准则解释第 16 号》（财会〔2022〕31 号，以下简称“解释 16 号”），解释 16 号三个事项的会计处理中：“关于单项交易产生的资产和负债相关的递延所得税不适用初始确认豁免的会计处理”自 2023 年 1 月 1 日起施行。本公司自 2023 年 1 月 1 日起执行上述规定，并将累积影响数调整财务报表列报最早期间的相关财务报表项目。

七、与上年度财务报告相比，合并报表范围发生变化的情况说明

适用 不适用

本公司合并财务报表范围包括玛西普医学科技发展（深圳）有限公司、盈康一生（青岛）医疗器械有限公司、国谊有限公司、星玛康医疗科技（成都）有限公司、盈康医疗服务（深圳）有限公司等 10 家一级子公司，以及四川友谊医院 16 家二级、三级子公司。与上年相比，本年因投资、新设增加深圳市海盈康科技有限公司、盈康一生（深圳）医疗器械有限公司、上海盈康一生医疗服务集团有限公司、盈康一生通达易（厦门）信息科技有限公司、深圳优尼麦迪克控股有限公司、优尼麦迪克器械(深圳)有限公司 6 家公司；因处置减少重庆宏九 1 家公司；因注销减少深圳爱山软件有限公司 1 家子公司。

八、聘任、解聘会计师事务所情况

现聘任的会计师事务所

境内会计师事务所名称	和信会计师事务所（特殊普通合伙）
境内会计师事务所报酬（万元）	130
境内会计师事务所审计服务的连续年限	2
境内会计师事务所注册会计师姓名	王晖、陈征
境内会计师事务所注册会计师审计服务的连续年限	王晖 2 年、陈征 2 年
境外会计师事务所名称（如有）	不适用
境外会计师事务所审计服务的连续年限（如有）	不适用
境外会计师事务所注册会计师姓名（如有）	不适用
境外会计师事务所注册会计师审计服务的连续年限（如有）	不适用

是否改聘会计师事务所

是 否

聘请内部控制审计会计师事务所、财务顾问或保荐人情况

适用 不适用

1、报告期内，公司因向特定对象发行股票事项，聘请国泰君安证券股份有限公司为保荐机构，期间已支付保荐费 200 万元（不含税）。

九、年度报告披露后面临退市情况

适用 不适用

十、破产重整相关事项

适用 不适用

公司报告期未发生破产重整相关事项。

十一、重大诉讼、仲裁事项

适用 不适用

诉讼(仲裁)基本情况	涉案金额(万元)	是否形成预计负债	诉讼(仲裁)进展	诉讼(仲裁)审理结果及影响	诉讼(仲裁)判决执行情况	披露日期	披露索引
未达到重大诉讼披露标准的其他诉讼汇总	1,586.45	形成预计负债315.6万元	部分已结案,部分在法院审理阶段	无重大影响	部分案件判决已生效,并按照判决结果执行中,部分未判决	不适用	不适用

十二、处罚及整改情况

适用 不适用

公司报告期不存在处罚及整改情况。

十三、公司及其控股股东、实际控制人的诚信状况

适用 不适用

十四、重大关联交易

1、与日常经营相关的关联交易

适用 不适用

关联交易方	关联关系	关联交易类型	关联交易内容	关联交易定价原则	关联交易价格	关联交易金额（万元）	占同类交易金额的比例	获批的交易额度（万元）	是否超过获批额度	关联交易结算方式	可获得的同类交易市价	披露日期	披露索引
海尔集团公司及其控制的下属企业	实际控制人及关联方	向关联人销售商品及提供劳务	销售自产及经销的医疗设备、医疗耗材等物资并提供相应服务	以市场价格为基础，由双方协商确定	协议价	1,051.92	3.00%	11,500	否	银行转账结算	不适用	2023年01月18日	

青岛海尔生物医疗股份有限公司	实际控制人及关联方	向关联人采购商品	采购生产经营所需低温冷柜、医疗设备、耗材等	以市场价格为基础，由双方协商确定	协议价	0	0.00%	2,000	否	银行转账结算	不适用	2023年01月18日	详见巨潮资讯网 (www.cninfo.com.cn) 《关于公司2023年度日常关联交易预计的公告》
青岛好品海智信息技术有限公司	实际控制人及关联方	向关联人采购商品	采购医疗器械、耗材、生产所需物料、防疫物资以及办公用品等	以市场价格为基础，由双方协商确定	协议价	195.96	5.00%	990	否	银行转账结算	不适用	2023年01月18日	
安徽海擎信息科技有限公司	实际控制人及关联方	向关联人采购商品	采购办公用品、办公电脑等	以市场价格为基础，由双方协商确定	协议价	89.54	2.00%	100	否	银行转账结算	不适用	2023年01月18日	

青岛雷神信息科技有限公司、深圳雷旭信息科技有限公司	实际控制人及关联方	向关联人采购商品	采购生产经营所需电脑及设备屏幕、耗材等	以市场价格为基础，由双方协商确定	协议价	0	0.00%	400	否	银行转账结算	不适用	2023年01月18日
青岛海尔国际旅行社有限公司	实际控制人及关联方	接受关联人提供的劳务	提供票务、住宿等商旅服务	以市场价格为基础，由双方协商确定	协议价	325.34	21.00%	320	否	银行转账结算	不适用	2023年01月18日

青岛盈海医院有限公司	实际控制人及关联方	接受关联人提供的劳务	提供体检服务	以市场价格为基础，由双方协商确定	协议价	3.28	1.00%	20	否	银行转账结算	不适用	2023年01月18日
海智造物联科技有限公司	实际控制人及关联方	接受关联人提供的劳务	提供系统研发服务	以市场价格为基础，由双方协商确定	协议价	0	0.00%	20	否	银行转账结算	不适用	2023年01月18日

青岛海尚海生活服务集团有限公司	实际控制人及关联方	接受关联人提供的劳务	就租赁办公场地提供物业管理及水、电、停车等相关服务	以市场价格为基础，由双方协商确定	协议价	50.3	42.00%	35	否	银行转账结算	不适用	2023年01月18日
青岛海永达智慧科技有限公司（曾用名：青岛海永达物业管理有限公司）	实际控制人及关联方	接受关联人提供的劳务	提供员工工作餐配送服务	以市场价格为基础，由双方协商确定	协议价	15.53	15.00%	15	否	银行转账结算	不适用	2023年01月18日
海尔集团（青岛）金盈控股有限公司	实际控制人及关联方	向关联方租赁房屋	租赁办公场地	以市场价格为基础，由双方协商确定	协议价	24.91	1.00%	25	否	银行转账结算	不适用	2023年01月18日

四川品尧锦物业管理有 限公司	实际控制 人及关联 方	向关联方 租赁房屋	租赁办公场地	以市场价 格为基 础，由双 方协商确 定	协议 价	487.66	16.00%	487.66	否	银行转 账结算	不适用	2023 年 01 月 18 日	
合计				--	--	2,244.44	--	15,912.6 6	--	--	--	--	--
大额销货退回的详细情况				不适用									
按类别对本期将发生的日常关联交易进行总金额预计的，在报告期内的实际履行情况（如有）				<p>本报告期实际发生的日常关联交易均在预计总金额范围内实施，根据《企业会计准则第 14 号——收入》的相关规定，公司向海尔集团公司及其控制的下属企业出售的部分医疗器械按照净额法确认销售收入，公司已经根据《深圳证券交易所创业板股票上市规则》按照合同总金额已履行相关审议程序，故存在实际发生额与获批额度差异较大的情形。上述向关联人销售商品及提供劳务关联交易金额为 2023 年度已签订的合同金额，实际支付金额根据合同具体实施进度确认支付；上述关联方均为根据《深圳证券交易所创业板股票上市规则》规定确定的关联方，因此金额中其范围及关联交易金额等可能较 2023 年度审计报告中根据《企业会计准则》等确定的关联方范围及关联交易金额有差异。</p> <p>上述公司与青岛海尔国际旅行社有限公司、青岛海尚海生活服务集团有限公司及青岛海永达智慧科技有限公司（曾</p>									

	用名：青岛海永达物业管理有限公司）发生的与日常经营相关的关联交易实际发生金额超出年初预计金额部分公司已履行偶发关联交易审批程序，不存在超过获批额度问题。
交易价格与市场参考价格差异较大的原因（如适用）	不适用

2、资产或股权收购、出售发生的关联交易

适用 不适用

关联方	关联关系	关联交易类型	关联交易内容	关联交易定价原则	转让资产的账面价值（万元）	转让资产的评估价值（万元）	转让价格（万元）	关联交易结算方式	交易损益（万元）	披露日期	披露索引
海成方数字科技（青岛）有限公司	过去十二个月内为公司实际控制人海尔集团公司控制的企业	股权出售	子公司星玛康医疗科技（成都）有限公司将重庆宏九医药有限公司 100%股权出售予公司关联方海成方数字科技（青岛）有限公司	以评估结果为基础，协商一致确定	250.18	254.35	290.00	银行转账	35.18	2023 年 08 月 30 日	详见巨潮资讯网（www.cninfo.com.cn）《关于出售重庆宏九医药有限公司 100%股权暨关联交易的公告》
转让价格与账面价值或评估价值差异较大的原因（如有）				不适用							
对公司经营成果与财务状况的影响情况				出售重庆宏九 100%股权，增加投资收益 35.18 万元							

如相关交易涉及业绩约定的，报告期内的业绩实现情况	不适用
--------------------------	-----

3、共同对外投资的关联交易

适用 不适用

公司报告期末未发生共同对外投资的关联交易。

公司与青岛海创共赢企业管理合伙企业（有限合伙）、天津海河百川股权投资基金企业（有限合伙）及其他第三方社会资本或机构投资者共同投资设立“天津海创佰盈股权投资基金合伙企业（有限合伙）”（暂定名）。具体事项详见本节“7、其他重大关联交易”。

4、关联债权债务往来

适用 不适用

是否存在非经营性关联债权债务往来

是 否

公司报告期不存在非经营性关联债权债务往来。

5、与存在关联关系的财务公司的往来情况

适用 不适用

公司与存在关联关系的财务公司与关联方之间不存在存款、贷款、授信或其他金融业务。

6、公司控股的财务公司与关联方的往来情况

适用 不适用

公司控股的财务公司与关联方之间不存在存款、贷款、授信或其他金融业务。

7、其他重大关联交易

适用 不适用

1、公司于 2023 年 2 月 10 日召开第五届董事会第三十次（临时）会议和第五届监事会第二十八次（临时）会议，审议通过了《关于公司与专业投资机构共同投资暨关联交易的议案》，为进一步推进公司产业发展，借助专业投资机构的专业力量及资源优势，发掘生物技术、医疗器械、医疗服务及高端装备等领域的成长性企业，公司拟与青岛海创共赢企业管理合伙企业（有限合伙）（以下简称“海创共赢”）、天津海河百川股权投资基金企业（有限合伙）（以下简称“海河百川”）及其他第三方社会资本或机构投资人共同投资设立“天津海创佰盈股权投资基金合伙企业（有限合伙）”（暂定名）。基金目标总认缴出资额为人民币 2.5 亿元（最终规模以实际募集金额为准），分两期募集。第一期募集资金总认缴出资额为 10,250 万元，公司作为有限合伙人，拟以自有资金认缴出资人民币 3,000 万元；海创共赢作为普通合伙人，拟认缴出资人民币 250 万元；海河百川作为有限合伙人，拟认缴出资人民币 7,000 万元。第二期募集资金由其他第三方社会资本或机构投资人认缴，以最终认缴金额为准，公司和海创共赢、海河百川不参与第二期募集。本次投资基金管理人青岛海尔创业投资有限责任公司、普通合伙人海创共赢、有限合伙人海河百川为公司实际控制人海尔集团公司控制的企业，本次投资事项属于与关联方共同投资，本次交易构成关联交易。

截至本报告披露日，本次拟参与发起设立的基金已完成工商登记尚需在第二期资金募集完成后进行中国证券投资基金业协会备案。

2、公司于 2023 年 10 月 26 日召开第六届董事会第二次（临时）会议和第六届监事会第二次（临时）会议、于 2023 年 11 月 13 日召开 2023 年第四次临时股东大会，审议通过了《关于公司签署〈关于上海青浦区徐泾镇养护院护理院之委托管理协议〉的议案》和《关于公司签署〈关于上海盈康护理院之委托管理协议〉的议案》，约定将盈康护理院和徐泾护理院的经营权、管理权委托给公司行使，公司对盈康护理院和徐泾护理院的运营实施管理，托管期限为三年，并根据协议约定收取相应委托管理费用。

3、公司于 2022 年 8 月 12 日召开第五届董事会第二十四次（临时）会议和第五届监事会第二十三次（临时）会议审议通过了《关于公司符合向特定对象发行股票条件的议案》《关于公司向特定对象发行股票方案的议案》等议案，同意公司向特定对象发行 A 股股票。本次发行对象为青岛盈康医疗投资有限公司，为公司的控股股东，本次发行构成关联交易。发行价格为 8.99 元/股，发行数量不超过 111,234,705 股（含本数）。本次发行预计募集资金总额不超过 100,000 万元（含本数），扣除发行费用后的募集资金净额将全部用于补充流动资金。公司独立董事就本次向特定对象发行股票事项予以认可并发表了同意的独立意见。

2023 年 6 月 20 日，公司召开第五届董事会第三十三次（临时）会议和第五届监事会第三十一次（临时）会议以及于 2023 年 7 月 6 日召开的 2023 年第二次临时股东大会，审议通过了《关于公司向特定对象发行股票预案（修订稿）的议案》《关于公司向特定对象发行股票募集资金使用可行性分析报告（修订稿）的议案》等议案。公司独立董事对相关事项予以认可并发表了同意的独立意见。

公司于 2023 年 12 月 29 日召开第六届董事会第五次（临时）会议和第六届监事会第四次（临时）会议，审议通过了《关于调整公司向特定对象发行股票方案的议案》《关于公司向特定对象发行股票预案（二次修订稿）的议案》《关于公司向特定对象发行股票方案论证分析报告（二次修订稿）的议案》等相关议案，根据《上市公司证券发行注册管理办法》等法律法规及监管要求，结合公司实际情况，公

司对本次向特定对象发行股票的募集资金总额及发行股票数量进行了调整，同意本次发行预计募集资金总额为不超过 97,000 万元，本次向特定对象发行股票的数量不超过 107,897,664 股（含本数）。

本次向特定对象发行股票于 2023 年 11 月 23 日晚收到深圳证券交易所出具的《关于受理盈康生命科技股份有限公司向特定对象发行股票申请文件的通知》（深证上审〔2023〕689 号），深交所对公司报送的向特定对象发行股票的申请文件进行了核对，认为申请文件齐备，决定予以受理。公司本次向特定对象发行股票事项尚需通过深交所审核，并获得中国证券监督管理委员会作出同意注册的决定后方可实施。

重大关联交易临时报告披露网站相关查询

临时公告名称	临时公告披露日期	临时公告披露网站名称
《关于公司与专业投资机构共同投资暨关联交易的公告》	2023 年 02 月 10 日	巨潮资讯网（www.cninfo.com.cn）
《关于公司签署〈委托管理协议〉暨关联交易的公告》	2023 年 10 月 27 日	巨潮资讯网（www.cninfo.com.cn）
《盈康生命科技股份有限公司 2022 年度向特定对象发行股票募集说明书（修订稿）》等公告	2023 年 12 月 29 日	巨潮资讯网（www.cninfo.com.cn）

十五、重大合同及其履行情况

1、托管、承包、租赁事项情况

（1）托管情况

适用 不适用

托管情况说明

1、公司于 2021 年 8 月 6 日召开第五届董事会第十一次（临时）会议和第五届监事会第十一次（临时）会议、于 2021 年 8 月 30 日召开 2021 年第二次临时股东大会，审议通过了《关于签署〈委托管理协议〉的议案》，同意公司下属企业友谊医院与盈康医投签订《关于长春盈康医院有限公司之委托管理协议》，约定在长春盈康 100%股权转让交易事项完成后将长春盈康委托给友谊医院进行管理和运营，托管期限为一年且协议生效之日起 3 年内，如协议任何一方未在委托管理期限届满前提出不再续约，则本协议委托管理期限自动续期 1 年。

公司于 2021 年 12 月 13 日召开第五届董事会第十八次（临时）会议和第五届监事会第十七次（临时）会议、于 2021 年 12 月 30 日召开 2021 年第四次临时股东大会，审议通过了《关于子公司签署〈关于长春盈康医院有限公司之委托管理协议补充协议〉的议案》，同意将委托管理期限由 1 年变更为 3 年。

2023 年 6 月 7 日，盈康医投为履行解决同业竞争的承诺，拟将长春盈康 100%股权对外出售给非关联第三方。友谊医院与盈康医投、长春盈康签署了《关于对长春盈康医院有限公司委托管理事宜的解除协议》，各方同意解除盈康医投将长春盈康的经营权、管理权委托给友谊医院行使的委托管理事项。本次托管解除后，友谊医院将不再受托经营和管理长春盈康。目前长春盈康已出售给非关联第三方。

2、公司于 2021 年 12 月 13 日召开第五届董事会第十八次（临时）会议和第五届监事会第十七次（临时）会议、于 2021 年 12 月 30 日召开 2021 年第四次临时股东大会，审议通过了《关于子公司签署〈关于盈康运城医院有限责任公司之委托管理协议〉的议案》，盈康医投将运城医院委托给友谊医院进行管理和运营，托管期限为三年，并根据协议约定收取相应委托管理费用。

3、公司于 2022 年 3 月 7 日召开第五届董事会第二十一（临时）会议和第五届监事会第二十次（临时）会议，审议通过了《关于公司签署〈关于上海永慈康复医院之委托管理协议〉的议案》，约定将永慈医院的经营权、管理权委托给公司行使，公司对永慈医院的运营实施管理，托管期限为三年，并根据协议约定收取相应委托管理费用。

4、公司于 2023 年 10 月 26 日召开第六届董事会第二次（临时）会议和第六届监事会第二次（临时）会议、于 2023 年 11 月 13 日召开 2023 年第四次临时股东大会，审议通过了《关于公司签署〈关于上海青浦区徐泾镇养护院护理院之委托管理协议〉的议案》和《关于公司签署〈关于上海盈康护理院之委托管理协议〉的议案》，约定将盈康护理院和徐泾护理院的经营权、管理权委托给公司行使，公司对盈康护理院和徐泾护理院的运营实施管理，托管期限为三年，并根据协议约定收取相应委托管理费用。

盈康生命科技股份有限公司 2023 年年度报告全文

为公司带来的损益达到公司报告期利润总额 10%以上的项目

适用 不适用

委托方名称	受托方名称	托管资产情况	托管资产涉及金额（万元）	托管起始日	托管终止日	托管收益（万元）	托管收益确定依据	托管收益对公司影响	是否关联交易	关联关系
青岛盈康医疗投资有限公司	四川友谊医院有限责任公司	山西盈康一生医院有限责任公司	80,657.40	2022 年 01 月 01 日	2025 年 01 月 01 日	1,998.51	按照目标公司经审计的年度营业总收入的比例收取，第一年为 5%，第二年为 4%，第三年为 3%	公司增加营收 1,998.51 万元	是	同受在最终控制方控制的关联方
青岛盈康医疗投资有限公司	盈康生命科技股份有限公司	上海永慈康复医院	14,844.27	2022 年 03 月 07 日	2025 年 03 月 07 日	1,943.94	目标公司经审计的年度医疗总收入（不含财政补助收入、营业外收入和其他收入）的 5%	公司增加营收 1,943.94 万元	是	同受在最终控制方控制的关联方

（2）承包情况

适用 不适用

公司报告期不存在承包情况。

（3）租赁情况

适用 不适用

公司报告期不存在租赁情况。

2、重大担保

适用 不适用

单位：万元

公司及其子公司对外担保情况（不包括对子公司的担保）										
担保对象名称	担保额度相关公告披露日期	担保额度	实际发生日期	实际担保金额	担保类型	担保物（如有）	反担保情况（如有）	担保期	是否履行完毕	是否为关联方担保
不适用										
公司对子公司的担保情况										
担保对象名称	担保额度相关公告披露日期	担保额度	实际发生日期	实际担保金额	担保类型	担保物（如有）	反担保情况（如有）	担保期	是否履行完毕	是否为关联方担保
盈康一生（青岛）医疗科技有限公司	2023 年 10 月 27 日	45,000	2023 年 10 月 26 日	2,000	连带责任保证			2023 年 10 月 26 日至 2029 年 9 月 30 日	否	否
报告期内审批对子公司担保额度合计（B1）			45,000	报告期内对子公司担保实际发生额合计（B2）						2,000
报告期末已审批的对子公司担保额度合计（B3）			45,000	报告期末对子公司实际担保余额合计（B4）						2,000
子公司对子公司的担保情况										
担保对象名称	担保额度相关公告披露日期	担保额度	实际发生日期	实际担保金额	担保类型	担保物（如有）	反担保情况（如有）	担保期	是否履行完毕	是否为关联方担保
不适用										
报告期内审批对子公司担保额度合计（C1）				报告期内对子公司担保实际发生额合计（C2）						

盈康生命科技股份有限公司 2023 年年度报告全文

报告期末已审批的对子公司担保额度合计 (C3)		报告期末对子公司实际担保余额合计 (C4)	
公司担保总额 (即前三大项的合计)			
报告期内审批担保额度合计 (A1+B1+C1)	45,000	报告期内担保实际发生额合计 (A2+B2+C2)	2,000
报告期末已审批的担保额度合计 (A3+B3+C3)	45,000	报告期末实际担保余额合计 (A4+B4+C4)	2,000
实际担保总额 (即 A4+B4+C4) 占公司净资产的比例			1.45%
其中:			
为股东、实际控制人及其关联方提供担保的余额 (D)			0
直接或间接为资产负债率超过 70% 的被担保对象提供的债务担保余额 (E)			0
担保总额超过净资产 50% 部分的金额 (F)			0
上述三项担保金额合计 (D+E+F)			0
对未到期担保合同, 报告期内发生担保责任或有证据表明有可能承担连带清偿责任的情况说明 (如有)			不适用
违反规定程序对外提供担保的说明 (如有)			不适用

采用复合方式担保的具体情况说明

无

3、委托他人进行现金资产管理情况

(1) 委托理财情况

适用 不适用

报告期内委托理财概况

单位：万元

具体类型	委托理财的资金来源	委托理财发生额	未到期余额	逾期未收回的金额	逾期未收回理财已计提减值金额
银行理财产品	自有资金	7,500.00	0	0	0
合计		7,500.00	0	0	0

单项金额重大或安全性较低、流动性较差的高风险委托理财具体情况

适用 不适用

委托理财出现预期无法收回本金或存在其他可能导致减值的情形

适用 不适用

(2) 委托贷款情况

适用 不适用

公司报告期不存在委托贷款。

4、其他重大合同

适用 不适用

公司报告期不存在其他重大合同。

十六、其他重大事项的说明

适用 不适用

1、公司与专业投资机构共同投资

公司于 2023 年 2 月 10 日召开第五届董事会第三十次（临时）会议，审议通过了《关于公司与专业投资机构共同投资暨关联交易的议案》，为进一步推进公司产业发展，借助专业投资机构的专业力量及资源优势，发掘生物技术、医疗器械、医疗服务及高端装备等领域的成长性企业，公司拟与青岛海创共赢企业管理合伙企业（有限合伙）（以下简称“海创共赢”）、天津海河百川股权投资基金企业（有限合伙）（以下简称“海河百川”）及其他第三方社会资本或机构投资人共同投资设立“天津海创佰盈股权投资基金合伙企业（有限合伙）”（暂定名）。

基金目标总认缴出资额为人民币 2.5 亿元（最终规模以实际募集金额为准），分两期募集。第一期募集资金总认缴出资额为 10,250 万元，公司作为有限合伙人，拟以自有资金认缴出资人民币 3,000 万元；海创共赢作为普通合伙人，拟认缴出资人民币 250 万元；海河百川作为有限合伙人，拟认缴出资人民币 7,000 万元。第二期募集资金由其他第三方社会资本或机构投资人认缴，以最终认缴金额为准，公司和海创共赢、海河百川不参与第二期募集。

本次投资基金管理人青岛海尔创业投资有限责任公司、普通合伙人海创共赢、有限合伙人海河百川为公司实际控制人海尔集团公司控制的企业，本次投资事项属于与关联方共同投资，本次交易构成关联交易。

2、2023 年限制性股票激励计划

公司于 2023 年 9 月 12 日召开第五届董事会第三十六次（临时）会议和第五届监事会第三十四次（临时）会议以及于 2023 年 9 月 28 日召开 2023 年第三次临时股东大会，审议通过《关于公司〈2023 年限制性股票激励计划（草案）〉及其摘要的议案》等相关议案。公司股东大会授权董事会负责本次激励计划具体实施的相关事项。本次激励计划拟向激励对象授予的限制性股票总量为 850.00 万股，约占本次激励计划草案公告时公司股本总额 64,216.701 万股的 1.32%。其中，首次授予限制性股票 753.10 万股，预留 96.90 万股。本次激励计划首次授予限制性股票的授予价格为 5.08 元/股，预留授予价格与首次授予价格一致。本次激励计划首次授予的激励对象总人数为 189 人，包括公司公告本次激励计划时在本公司任职的董事、高级管理人员和核心骨干员工。具体内容详见公司于 2023 年 9 月 13 日、2023 年 9 月 28 日在巨潮资讯网（www.cninfo.com.cn）披露的相关公告。

公司于 2023 年 10 月 26 日召开第六届董事会第二次（临时）会议和第六届监事会第二次（临时）会议，审议通过了《关于调整 2023 年限制性股票激励计划激励对象名单和授予数量的议案》《关于向激励对象首次授予限制性股票的议案》。同意公司本次激励计划首次授予的激励对象由 189 人调整为 186 人，限制性股票授予数量由 753.10 万股调整为 741.10 万股。预留限制性股票 96.90 万股不变，授予总量由 850.00 万股调整为 838.00 万股，占公司目前股本总额 64,216.701 万股的 1.30%。同意以 2023 年 10 月 26 日为首次授予日，以 5.08 元/股的价格向符合条件的 186 名激励对象授予 741.10 万股第二类限制性股票。公司独立董事对该事项发表了独立意见。监事会对本次调整及首次授予日的激励对象名单进行核实并发表了核查意见。具体内容详见公司于 2023 年 10 月 27 日在巨潮资讯网（www.cninfo.com.cn）披露的相关公告。

3、董事会、监事会完成换届选举

公司于 2023 年 9 月 12 日召开第五届董事会第三十六次（临时）会议、第五届监事会第三十四次（临时）会议和职工代表大会，于 2023 年 9 月 28 日召开 2023 年第三次临时股东大会，审议通过了关于董事会、监事会换届选举的相关议案。2023 年 9 月 28 日，公司召开了第六届董事会第一次（临时）会议和第六届监事会第一次（临时）会议，审议通过了关于选举公司第六届董事会董事长、董事会各专门委员会委员、第六届监事会主席，聘任高级管理人员、证券事务代表等相关议案。至此，公司董事会、监事会完成换届选举工作。具体内容详见公司于 2023 年 9 月 13 日、2023 年 9 月 28 日在巨潮资讯网（www.cninfo.com.cn）披露的相关公告。

报告期内公司上述重大事项以及其他重大事项具体内容详见巨潮资讯网（www.cninfo.com.cn）披露的以下公告：

1、2023 年 2 月 10 日，披露《关于公司与专业投资机构共同投资暨关联交易的公告》（公告编号：2023-012）；

2、2023 年 9 月 13 日，披露《2023 年限制性股票激励计划（草案）》及其摘要等相关公告（公告编号：2023-047 至 2023-048,2023-051 至 2023-052）；

3、2023 年 9 月 13 日，披露《关于董事会换届选举的公告》等相关公告（公告编号：2023-049 至 2023-050）；

4、2023 年 9 月 22 日，披露《关于公司 2023 年限制性股票激励计划首次授予激励对象名单的公示情况说明及核查意见》（公告编号：2023-054）；

5、2023 年 9 月 28 日，披露《关于董事会、监事会完成换届选举及聘任公司高级管理人员、证券事务代表的公告》等相关公告（公告编号：2023-059）；

十七、公司子公司重大事项

适用 不适用

报告期内公司子公司重大事项具体内容详见巨潮资讯网（www.cninfo.com.cn）披露的以下公告：

全资子公司投资建设医疗器械数智生态园项目

2023 年 1 月 17 日，公司召开第五届董事会第二十九次（临时）会议，审议通过了《关于全资子公司投资建设医疗器械数智生态园项目的议案》，为进一步打造物联网肿瘤预诊治康和家庭健康管理生态平台，公司下属全资子公司盈康一生（青岛）医疗科技有限公司作为投资主体，拟在青岛国家高新技术产业开发区投资建设医疗器械数智生态园项目，预计总投资为人民币 56,611 万元，资金来源为自有资金和自筹资金。

具体内容详见 2023 年 1 月 18 日在巨潮资讯网（www.cninfo.com.cn）披露的《关于全资子公司投资建设医疗器械数智生态园项目的公告》（公告编号：2023-004）。

第七节 股份变动及股东情况

一、股份变动情况

1、股份变动情况

单位：股

	本次变动前		本次变动增减（+，-）					本次变动后	
	数量	比例	发行新股	送股	公积金转股	其他	小计	数量	比例
一、有限售条件股份	96,328,121	15.00%				-96,314,621	-96,314,621	13,500	0.00%
1、国家持股									
2、国有法人持股									
3、其他内资持股	96,328,121	15.00%				-96,314,621	-96,314,621	13,500	0.00%
其中：境内法人持股	96,312,746	15.00%				-96,312,746	-96,312,746		
境内自然人持股	15,375	0.00%				-1,875	-1,875	13,500	0.00%
4、外资持股									

其中：境外法人持股									
境外自然人持股									
二、无限售条件股份	545,838,889	85.00%				96,314,621	96,314,621	642,153,510	100.00%
1、人民币普通股	545,838,889	85.00%				96,314,621	96,314,621	642,153,510	100.00%
2、境内上市的外资股									
3、境外上市的外资股									
4、其他									
三、股份总数	642,167,010	100.00%				0	0	642,167,010	100.00%

股份变动的原因

适用 不适用

股份变动的批准情况

适用 不适用

股份变动的过户情况

适用 不适用

股份变动对最近一年和最近一期基本每股收益和稀释每股收益、归属于公司普通股股东的每股净资产等财务指标的影响

适用 不适用

公司认为必要或证券监管机构要求披露的其他内容

适用 不适用

2、限售股份变动情况

适用 不适用

单位：股

股东名称	期初限售股数	本期增加限售股数	本期解除限售股数	期末限售股数	限售原因	解除限售日期
青岛盈康医疗投资有限公司	96,312,746		96,312,746	0	首发后限售股	自非公开发行股份上市之日起三十六个月内不得转让，解除限售日期为 2023 年 7 月 31 日。
贺灵	7,875			7,875	高管锁定股	1、每年初按照上年末其持股总数的 25%解除锁定； 2、2024 年 3 月 13 日全部解除锁定。
刘钢	7,500		1,875	5,625	高管锁定股	1、每年初按照上年末其持股总数的 25%解除锁定； 2、2024 年 3 月 13 日全部解除锁定。
合计	96,328,121	0	96,314,621	13,500	--	--

二、证券发行与上市情况

1、报告期内证券发行（不含优先股）情况

适用 不适用

2、公司股份总数及股东结构的变动、公司资产和负债结构的变动情况说明

适用 不适用

3、现存的内部职工股情况

适用 不适用

三、股东和实际控制人情况

1、公司股东数量及持股情况

单位：股

报告期末普通股 股东总数	17,574	年度报告 披露日前 上一月末 普通股股 东总数	17,088	报告期末表决 权恢复的优先 股股东总数 (如有)(参 见注9)	0	年度报告披露日前上一 月末表决权恢复的优先 股股东总数(如有) (参见注9)	0	持有特别表决权股份的股东 总数(如有)	0
持股 5%以上的股东或前 10 名股东持股情况 (不含通过转融通出借股份)									
股东名称	股东性质	持股比例	报告期末持股 数量	报告期内增减 变动情况	持有有限 售条件的 股份数量	持有无限售条件的股份 数量	质押、标记或冻结情况		
							股份状态	数量	
青岛盈康医疗投 资有限公司	境内非国有 法人	39.69%	254,876,285	0	0	254,876,285	不适用	0	
叶运寿	境内自然人	2.59%	16,635,293	0	0	16,635,293	冻结	16,635,293	
青岛海创智管理 咨询企业(有限 合伙)	境内非国有 法人	1.73%	11,104,500	0	0	11,104,500	不适用	0	
中国对外经济贸	其他	1.58%	10,116,027	0	0	10,116,027	不适用	0	

易信托有限公司 —外贸信托—睿 郡稳享私募证券 投资基金								
冀子豪	境内自然人	1.48%	9,475,867	3,337,410	0	9,475,867	不适用	0
香港中央结算有 限公司	境外法人	1.07%	6,887,183	-474,427	0	6,887,183	不适用	0
中国工商银行股 份有限公司—华 安安康灵活配置 混合型证券投资 基金	其他	0.88%	5,640,098	-5,610,100	0	5,640,098	不适用	0
李萍	境内自然人	0.73%	4,680,000	1,470,000	0	4,680,000	不适用	0
陈纯萍	境内自然人	0.71%	4,570,000	-830,000	0	4,570,000	不适用	0
罗连芳	境内自然人	0.65%	4,177,200	0	0	4,177,200	不适用	0
战略投资者或一般法人因配售新 股成为前 10 名股东的情况（如 有）（参见注 4）	无							
上述股东关联关系或一致行动的 说明	截止本报告披露之日，公司前 10 名股东中，青岛盈康医疗投资有限公司和青岛海创智管理咨询企业（有限合伙）为公司实际控制人海尔集 团公司的一致行动人。除上述关系外，公司未知前 10 名股东之间，是否存在关联关系或一致行动关系。							
上述股东涉及委托/受托表决 权、放弃表决权情况的说明	无							
前 10 名股东中存在回购专户的	无							

特别说明（如有）（参见注10）			
前 10 名无限售条件股东持股情况			
股东名称	报告期末持有无限售条件股份数量	股份种类	
		股份种类	数量
青岛盈康医疗投资有限公司	254,876,285	人民币普通股	254,876,285
叶运寿	16,635,293	人民币普通股	16,635,293
青岛海创智管理咨询企业（有限合伙）	11,104,500	人民币普通股	11,104,500
中国对外经济贸易信托有限公司—外贸信托—睿郡稳享私募证券投资基金	10,116,027	人民币普通股	10,116,027
冀子豪	9,475,867	人民币普通股	9,475,867
香港中央结算有限公司	6,887,183	人民币普通股	6,887,183
中国工商银行股份有限公司—华安安康灵活配置混合型证券投资基金	5,640,098	人民币普通股	5,640,098
李萍	4,680,000	人民币普通股	4,680,000
陈纯萍	4,570,000	人民币普通股	4,570,000
罗连芳	4,177,200	人民币普通股	4,177,200
前 10 名无限售流通股股东之间，以及前 10 名无限售流通股股东和前 10 名股东之间关联关	截止本报告披露之日，公司前 10 名无限售流通股股东中，青岛盈康医疗投资有限公司和青岛海创智管理咨询企业（有限合伙）为公司实际控制人海尔集团公司的一致行动人。除上述关系外，公司未知前 10 名无限售流通股股东之间，以及前 10 名无限售流通股股东和前 10 名股东之间，是否存在关联关系或一致行动关系。		

系或一致行动的说明	
参与融资融券业务股东情况说明 (如有) (参见注 5)	公司股东冀子豪通过普通证券账户持有公司股票 7,619,110 股, 通过平安证券股份有限公司客户信用交易担保证券账户持有公司股票 1,856,757 股, 实际合计持有公司股票 9,475,867 股; 公司股东李萍通过普通证券账户持有公司股票 4,347,600 股, 通过广发证券股份有限公司客户信用交易担保证券账户持有公司股票 332,400 股, 实际合计持有公司股票 4,680,000 股; 公司股东罗连芳通过普通证券账户持有公司股票 0 股, 通过华福证券有限责任公司客户信用交易担保证券账户持有公司股票 4,177,200 股, 实际合计持有公司股票 4,177,200 股。

前十名股东参与转融通业务出借股份情况

适用 不适用

前十名股东较上期发生变化

适用 不适用

单位: 股

前十名股东较上期末发生变化情况					
股东名称 (全称)	本报告期新增/退出	期末转融通出借股份且尚未归还数量		期末股东普通账户、信用账户持股及转融通出借股份且尚未归还的股份数量	
		数量合计	占总股本的比例	数量合计	占总股本的比例
李萍	新增	0	0.00%	4,680,000	0.73%
罗连芳	新增	0	0.00%	4,177,200	0.65%
徐涛	退出	0	0.00%	915,401	0.14%
兴业证券股份有限公司	退出	0	0.00%	见注 1	见注 1

注 1: 鉴于“兴业证券股份有限公司”未在中登公司下发的期末前 200 大股东名册中, 公司无该数据。

公司是否具有表决权差异安排

适用 不适用

公司前 10 名普通股股东、前 10 名无限售条件普通股股东在报告期内是否进行约定购回交易。

是 否

公司前 10 名普通股股东、前 10 名无限售条件普通股股东在报告期内未进行约定购回交易。

2、公司控股股东情况

控股股东性质：社团集体控股

控股股东类型：法人

控股股东名称	法定代表人/单位负责人	成立日期	组织机构代码	主要经营业务
青岛盈康医疗投资有限公司	龚雯雯	2018年12月20日	91370214MA3NW51D43	以自有资金进行资产管理、投资管理、股权投资、股权投资管理、创业投资、创业投资管理；以自有资金投资（未经金融监管部门批准，不得从事向公众吸收存款、融资担保、代客理财等金融业务）；医疗信息咨询（不含诊疗服务），健康信息咨询，商务信息咨询，企业管理咨询；医疗器械批发零售。（依法须经批准的项目，经相关部门批准后方可开展经营活动）（依法须经批准的项目，经相关部门批准后方可开展经营活动）
控股股东报告期内控股和参股的其他境内外上市公司的股权情况	无			

控股股东报告期内变更

适用 不适用

公司报告期控股股东未发生变更。

3、公司实际控制人及其一致行动人

实际控制人性质：集体企业

实际控制人类型：法人

实际控制人名称	法定代表人/单位负责	成立日期	组织机构代码	主要经营业务
---------	------------	------	--------	--------

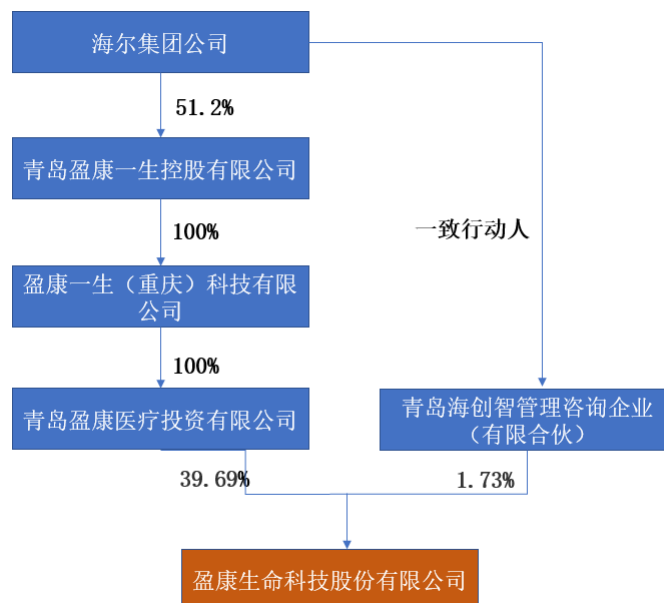
	人			
海尔集团公司	周云杰	1980 年 03 月 24 日	91370200163562681G	技术开发、技术咨询、技术转让、技术服务（包含工业互联网等）；数据处理；从事数字科技、智能科技、软件科技；机器人与自动化装备产品研发、销售与售后服务；物流信息服务；智能家居产品及方案系统软件技术研发与销售；家用电器、电子产品、通讯器材、电子计算机及配件、普通机械、厨房用具、工业用机器人制造；国内商业（国家危禁专营专控商品除外）批发、零售；进出口业务（详见外贸企业审定证书）；经济技术咨询；技术成果的研发及转让；自有房屋出租。（依法须经批准的项目，经相关部门批准后方可开展经营活动）
实际控制人报告期内控制的其他境内外上市公司的股权情况	间接控股/参股的上市公司：“海尔智家股份有限公司”（股票简称：海尔智家，股票代码：600690.SH、6690.HK、690D.DE）、“青岛海尔生物医疗股份有限公司”（股票简称“海尔生物”，股票代码：688139）、“青岛雷神科技股份有限公司”（股票简称“雷神科技”，股票代码：872190）、“青岛银行股份有限公司”（股票简称“青岛银行”，股票代码：002948.SZ、03866.HK）、“中国国际金融股份有限公司”（股票简称“中金公司”，股票代码：601995）等			

实际控制人报告期内变更

适用 不适用

公司报告期实际控制人未发生变更。

公司与实际控制人之间的产权及控制关系的方框图



实际控制人通过信托或其他资产管理方式控制公司

适用 不适用

4、公司控股股东或第一大股东及其一致行动人累计质押股份数量占其所持公司股份数量比例达到 80%

适用 不适用

5、其他持股在 10%以上的法人股东

适用 不适用

6、控股股东、实际控制人、重组方及其他承诺主体股份限制减持情况

适用 不适用

四、股份回购在报告期的具体实施情况

股份回购的实施进展情况

适用 不适用

采用集中竞价交易方式减持回购股份的实施进展情况

适用 不适用

第八节 优先股相关情况

适用 不适用

报告期公司不存在优先股。

第九节 债券相关情况

适用 不适用

第十节 财务报告

一、审计报告

审计意见类型	标准的无保留意见
审计报告签署日期	2024 年 04 月 19 日
审计机构名称	和信会计师事务所（特殊普通合伙）
审计报告文号	和信审字（2024）第 000241 号
注册会计师姓名	王晖、陈征

审计报告正文

盈康生命科技股份有限公司全体股东：

（一）审计意见

我们审计了盈康生命科技股份有限公司（以下简称盈康生命）财务报表，包括 2023 年 12 月 31 日的合并及公司资产负债表，2023 年度的合并及公司利润表、合并及公司现金流量表、合并及公司股东权益变动表以及相关财务报表附注。

我们认为，后附的财务报表在所有重大方面按照企业会计准则的规定编制，公允反映了盈康生命 2023 年 12 月 31 日合并及公司的财务状况以及 2023 年度合并及公司的经营成果和合并及公司的现金流量。

（二）形成审计意见的基础

我们按照中国注册会计师审计准则的规定执行了审计工作。审计报告的“注册会计师对财务报表审计的责任”部分进一步阐述了我们在这些准则下的责任。按照中国注册会计师职业道德守则，我们独立于盈康生命，并履行了职业道德方面的其他责任。我们相信，我们获取的审计证据是充分、适当的，为发表审计意见提供了基础。

（三）关键审计事项

关键审计事项是我们根据职业判断，认为对本期财务报表审计最为重要的事项。这些事项的应对以对财务报表整体进行审计并形成审计意见为背景，我们不对这些事项单独发表意见。我们确定下列事项是需要在审计报告中沟通的关键审计事项：

1.商誉减值	
关键审计事项	审计中的应对
<p>盈康生命聘请具有相关资质的第三方评估机构对截至 2023 年 12 月 31 日与商誉相关资产组的可回收金额进行评估，以作为商誉减值测试的依据。</p> <p>由于金额重大，且商誉减值的测试过程涉及管理层对相关资产组的预测未来收入、现金流折现率等假设作出估计和判断，因此我们将商誉减值识别为关键审计事项。</p>	<p>我们执行的主要审计程序如下：</p> <p>--评价盈康生命聘请的第三方评估机构的客观性、独立性及专业胜任能力。</p> <p>--与盈康生命聘请的第三方评估机构讨论，了解及评估盈康生命商誉减值测试的合理性。</p> <p>--依据我们对该业务和行业的知识，复核商誉减值测试评估所采用的方法、关键假设和估计的合理性。</p> <p>--复核商誉减值的计算。</p> <p>--复核财务报表中与商誉减值有关的披露。</p>
2、营业收入	
关键审计事项	审计中的应对
<p>盈康生命的主营业务收入主要是医疗服务收入和医疗设备销售收入。</p> <p>由于收入为公司利润关键指标，管理层在收入方面可能存在重大错报风险，因此我们将收入确定为关键审计事项。</p>	<p>我们执行的主要审计程序如下：</p> <p>--了解和评价管理层与收入确认相关的关键内部控制的设计和运行有效性。</p> <p>--获取本年度收入清单，对本年记录的收入交易选取样本，核对销售或业务合同、发票、签收单等支持性文件，评价相关收入确认是否符合公司的会计政策。</p> <p>--对重大客户实施函证程序。</p> <p>--对资产负债表日前后记录的收入交易进行截止测试，对主要客户回款进行测试。</p>

（四）其他信息

盈康生命管理层（以下简称管理层）对其他信息负责。其他信息包括盈康生命 2023 年年度报告中涵盖的信息，但不包括财务报表和我们的审计报告。

我们对财务报表发表的审计意见不涵盖其他信息，我们也不对其他信息发表任何形式的鉴证结论。

结合我们对财务报表的审计，我们的责任是阅读其他信息，在此过程中，考虑其他信息是否与财务报表或我们在审计过程中了解到的情况存在重大不一致或者似乎存在重大错报。

基于我们已执行的工作，如果我们确定其他信息存在重大错报，我们应当报告该事实。在这方面，我们无任何事项需要报告。

（五）管理层和治理层对财务报表的责任

盈康生命管理层（以下简称管理层）负责按照企业会计准则的规定编制财务报表，使其实现公允反映，并设计、执行和维护必要的内部控制，以使财务报表不存在由于舞弊或错误导致的重大错报。

在编制财务报表时，管理层负责评估盈康生命的持续经营能力，披露与持续经营相关的事项（如适用），并运用持续经营假设，除非管理层计划清算盈康生命、终止运营或别无其他现实的选择。

盈康生命治理层（以下简称治理层）负责监督盈康生命的财务报告过程。

（六）注册会计师对财务报表审计的责任

我们的目标是对财务报表整体是否不存在由于舞弊或错误导致的重大错报获取合理保证，并出具包含审计意见的审计报告。合理保证是高水平的保证，但并不能保证按照审计准则执行的审计在某一重大错报存在时总能发现。错报可能由于舞弊或错误导致，如果合理预期错报单独或汇总起来可能影响财务报表使用者依据财务报表作出的经济决策，则通常认为错报是重大的。

在按照审计准则执行审计工作的过程中，我们运用职业判断，并保持职业怀疑。同时，我们也执行以下工作：

（一）识别和评估由于舞弊或错误导致的财务报表重大错报风险，设计和实施审计程序以应对这些风险，并获取充分、适当的审计证据，作为发表审计意见的基础。由于舞弊可能涉及串通、伪造、故意遗漏、虚假陈述或凌驾于内部控制之上，未能发现由于舞弊导致的重大错报的风险高于未能发现由于错误导致的重大错报的风险。

（二）了解与审计相关的内部控制，以设计恰当的审计程序，但目的并非对内部控制的有效性发表意见。

（三）评价管理层选用会计政策的恰当性和作出会计估计及相关披露的合理性。

（四）对管理层使用持续经营假设的恰当性得出结论。同时，根据获取的审计证据，就可能对盈康生命持续经营能力产生重大疑虑的事项或情况是否存在重大不确定性得出结论。如果我们得出结论认为存在重大不确定性，审计准则要求我们在审计报告中提请报表使用者注意财务报表中的相关披露；如果披露不充分，我们应当发表非无保留意见。我们的结论基于截至审计报告日可获得的信息。然而，未来的事项或情况可能导致盈康生命不能持续经营。

（五）评价财务报表的总体列报、结构和内容，并评价财务报表是否公允反映相关交易和事项。

（六）就盈康生命中实体或业务活动的财务信息获取充分、适当的审计证据，以对财务报表发表审计意见。我们负责指导、监督和执行集团审计，并对审计意见承担全部责任。

我们与治理层就计划的审计范围、时间安排和重大审计发现等事项进行沟通，包括沟通我们在审计中识别出的值得关注的内部控制缺陷。

我们还就已遵守与独立性相关的职业道德要求向治理层提供声明，并与治理层沟通可能被合理认为影响我们独立性的所有关系和其他事项，以及相关的防范措施（如适用）。

从与治理层沟通过的事项中，我们确定哪些事项对本期财务报表审计最为重要，因而构成关键审计事项。我们在审计报告中描述这些事项，除非法律法规禁止公开披露这些事项，或在极少数情形下，如果合理预期在审计报告中沟通某事项造成的负面后果超过在公众利益方面产生的益处，我们确定不应在审计报告中沟通该事项。

和信会计师事务所（特殊普通合伙） 中国注册会计师:王晖

（项目合伙人）

中国·济南

中国注册会计师:陈征

二〇二四年四月十九日

二、财务报表

财务附注中报表的单位为：元

1、合并资产负债表

编制单位：盈康生命科技股份有限公司

2023 年 12 月 31 日

单位：元

项目	2023 年 12 月 31 日	2023 年 1 月 1 日
流动资产：		
货币资金	480,489,632.31	433,180,881.97
结算备付金		
拆出资金		
交易性金融资产		
衍生金融资产		
应收票据		
应收账款	254,446,425.55	228,416,875.05
应收款项融资		
预付款项	13,377,123.09	14,063,055.83

应收保费		
应收分保账款		
应收分保合同准备金		
其他应收款	17,735,928.31	16,652,478.08
其中：应收利息		
应收股利	2,886,391.49	2,574,650.87
买入返售金融资产		
存货	87,794,389.79	106,538,541.62
合同资产	9,750.00	
持有待售资产		
一年内到期的非流动资产		3,000,000.00
其他流动资产	58,120,216.33	3,242,777.27
流动资产合计	911,973,465.38	805,094,609.82
非流动资产：		
发放贷款和垫款		
债权投资		
其他债权投资		
长期应收款		
长期股权投资		
其他权益工具投资	12,249,392.04	12,249,392.04
其他非流动金融资产		
投资性房地产		
固定资产	204,274,715.80	202,165,106.24
在建工程	105,571,374.10	18,672,537.30
生产性生物资产		
油气资产		
使用权资产	106,644,274.03	114,644,279.63
无形资产	240,120,350.45	198,805,759.56
开发支出		
商誉	693,292,987.91	583,166,101.75
长期待摊费用	81,659,839.06	81,381,415.33
递延所得税资产	29,801,462.38	24,324,846.23
其他非流动资产	14,641,632.28	3,004,801.82
非流动资产合计	1,488,256,028.05	1,238,414,239.90
资产总计	2,400,229,493.43	2,043,508,849.72
流动负债：		
短期借款	168,150,722.22	16,719,390.56
向中央银行借款		
拆入资金		
交易性金融负债		
衍生金融负债		
应付票据		

应付账款	169,437,299.16	147,754,449.40
预收款项		
合同负债	33,238,522.19	48,106,391.97
卖出回购金融资产款		
吸收存款及同业存放		
代理买卖证券款		
代理承销证券款		
应付职工薪酬	79,149,594.48	67,751,843.50
应交税费	28,557,889.40	33,579,372.21
其他应付款	257,495,671.06	251,897,279.58
其中：应付利息		
应付股利	6,206,139.88	6,206,139.88
应付手续费及佣金		
应付分保账款		
持有待售负债		
一年内到期的非流动负债	21,643,205.94	19,433,453.78
其他流动负债	1,710,050.23	3,940,686.55
流动负债合计	759,382,954.68	589,182,867.55
非流动负债：		
保险合同准备金		
长期借款	20,040,833.33	
应付债券		
其中：优先股		
永续债		
租赁负债	89,127,052.22	78,385,944.35
长期应付款		
长期应付职工薪酬		
预计负债	8,814,082.48	5,900,972.81
递延收益	4,635,103.49	5,072,232.35
递延所得税负债	54,283,260.76	47,623,160.54
其他非流动负债	35,135,839.28	
非流动负债合计	212,036,171.56	136,982,310.05
负债合计	971,419,126.24	726,165,177.60
所有者权益：		
股本	642,167,010.00	642,167,010.00
其他权益工具		
其中：优先股		
永续债		
资本公积	2,346,117,155.55	2,348,083,204.68
减：库存股	50,000,708.48	50,000,708.48
其他综合收益	-52,845,336.14	-52,954,892.97
专项储备		
盈余公积	9,726,169.55	9,726,169.55
一般风险准备		
未分配利润	-1,513,495,428.28	-1,613,931,683.53

归属于母公司所有者权益合计	1,381,668,862.20	1,283,089,099.25
少数股东权益	47,141,504.99	34,254,572.87
所有者权益合计	1,428,810,367.19	1,317,343,672.12
负债和所有者权益总计	2,400,229,493.43	2,043,508,849.72

法定代表人：彭文

主管会计工作负责人：江兰

会计机构负责人：谢金辰

2、母公司资产负债表

单位：元

项目	2023年12月31日	2023年1月1日
流动资产：		
货币资金	31,989,716.17	127,641,485.40
交易性金融资产		
衍生金融资产		
应收票据		
应收账款	22,303,507.03	14,592,982.56
应收款项融资		
预付款项		46,000.00
其他应收款	521,068,558.80	429,450,961.71
其中：应收利息		
应收股利		
存货		
合同资产		
持有待售资产		
一年内到期的非流动资产		
其他流动资产	5,502,693.85	2,236,221.04
流动资产合计	580,864,475.85	573,967,650.71
非流动资产：		
债权投资		
其他债权投资		
长期应收款		
长期股权投资	2,890,602,816.44	2,892,277,308.65
其他权益工具投资		
其他非流动金融资产		
投资性房地产		
固定资产	711,874.19	1,047,667.34
在建工程	7,736,238.66	12,033,036.06
生产性生物资产		
油气资产		
使用权资产		
无形资产	23,008,304.07	5,534,477.62
开发支出		
商誉		
长期待摊费用	3,193,709.02	3,421,824.32

递延所得税资产		
其他非流动资产	61,029,905.57	61,029,905.57
非流动资产合计	2,986,282,847.95	2,975,344,219.56
资产总计	3,567,147,323.80	3,549,311,870.27
流动负债：		
短期借款	150,132,083.33	
交易性金融负债		
衍生金融负债		
应付票据		
应付账款	2,155,663.15	1,535,199.15
预收款项		
合同负债		
应付职工薪酬	2,213,499.96	2,626,140.23
应交税费	179,254.25	263,921.77
其他应付款	686,372,505.94	815,461,828.84
其中：应付利息		
应付股利		
持有待售负债		
一年内到期的非流动负债		
其他流动负债		
流动负债合计	841,053,006.63	819,887,089.99
非流动负债：		
长期借款		
应付债券		
其中：优先股		
永续债		
租赁负债		
长期应付款		
长期应付职工薪酬		
预计负债		
递延收益		
递延所得税负债		
其他非流动负债		
非流动负债合计		
负债合计	841,053,006.63	819,887,089.99
所有者权益：		
股本	642,167,010.00	642,167,010.00
其他权益工具		
其中：优先股		
永续债		
资本公积	2,634,256,049.23	2,636,222,098.36
减：库存股	50,000,708.48	50,000,708.48
其他综合收益		
专项储备		

盈余公积	9,726,169.55	9,726,169.55
未分配利润	-510,054,203.13	-508,689,789.15
所有者权益合计	2,726,094,317.17	2,729,424,780.28
负债和所有者权益总计	3,567,147,323.80	3,549,311,870.27

3、合并利润表

单位：元

项目	2023 年度	2022 年度
一、营业总收入	1,470,797,895.06	1,156,246,284.05
其中：营业收入	1,470,797,895.06	1,156,246,284.05
利息收入		
已赚保费		
手续费及佣金收入		
二、营业总成本	1,319,452,815.92	1,045,521,171.34
其中：营业成本	1,050,533,271.16	849,463,754.06
利息支出		
手续费及佣金支出		
退保金		
赔付支出净额		
提取保险责任合同准备金净额		
保单红利支出		
分保费用		
税金及附加	3,731,728.78	1,262,978.99
销售费用	63,211,833.69	27,589,921.84
管理费用	148,075,759.48	136,910,128.09
研发费用	52,238,723.57	28,032,252.26
财务费用	1,661,499.24	2,262,136.10
其中：利息费用	7,579,883.69	8,145,085.38
利息收入	6,490,599.43	6,788,841.13
加：其他收益	13,354,163.06	6,459,261.55
投资收益（损失以“-”号填列）	1,266,414.19	4,072,852.88
其中：对联营企业和合营企业的投资收益		
以摊余成本计量的金融资产终止确认收益		
汇兑收益（损失以“-”号填列）		
净敞口套期收益（损失以“-”号填列）		
公允价值变动收益（损失以“-”号填列）	-3,135,839.28	
信用减值损失（损失以“-”号填列）	-16,749,199.68	-7,809,558.21
资产减值损失（损失以“-”号填列）	-4,114,778.53	-668,750,986.34
资产处置收益（损失以“-”号填列）	43,674.40	407,680.40
三、营业利润（亏损以“-”号填列）	142,009,513.30	-554,895,637.01
加：营业外收入	5,412,845.96	803,464.03
减：营业外支出	15,900,646.28	11,094,141.31
四、利润总额（亏损总额以“-”号填列）	131,521,712.98	-565,186,314.29

减：所得税费用	32,323,211.26	30,649,785.29
五、净利润（净亏损以“-”号填列）	99,198,501.72	-595,836,099.58
（一）按经营持续性分类		
1.持续经营净利润（净亏损以“-”号填列）	99,198,501.72	-595,836,099.58
2.终止经营净利润（净亏损以“-”号填列）		
（二）按所有权归属分类		
1.归属于母公司股东的净利润	100,436,255.25	-595,918,136.20
2.少数股东损益	-1,237,753.53	82,036.62
六、其他综合收益的税后净额	109,556.83	-52,948,463.58
归属母公司所有者的其他综合收益的税后净额	109,556.83	-52,948,463.58
（一）不能重分类进损益的其他综合收益		-54,091,908.34
1.重新计量设定受益计划变动额		
2.权益法下不能转损益的其他综合收益		
3.其他权益工具投资公允价值变动		-54,091,908.34
4.企业自身信用风险公允价值变动		
5.其他		
（二）将重分类进损益的其他综合收益	109,556.83	1,143,444.76
1.权益法下可转损益的其他综合收益		
2.其他债权投资公允价值变动		
3.金融资产重分类计入其他综合收益的金额		
4.其他债权投资信用减值准备		
5.现金流量套期储备		
6.外币财务报表折算差额	109,556.83	1,143,444.76
7.其他		
归属于少数股东的其他综合收益的税后净额		
七、综合收益总额	99,308,058.55	-648,784,563.16
归属于母公司所有者的综合收益总额	100,545,812.08	-648,866,599.78
归属于少数股东的综合收益总额	-1,237,753.53	82,036.62
八、每股收益		
（一）基本每股收益	0.16	-1.01
（二）稀释每股收益	0.16	-1.01

本期发生同一控制下企业合并的，被合并方在合并前实现的净利润为：0.00 元，上期被合并方实现的净利润为：0.00 元。

法定代表人：彭文

主管会计工作负责人：江兰

会计机构负责人：谢金辰

4、母公司利润表

单位：元

项目	2023 年度	2022 年度
一、营业收入	22,148,467.77	14,491,541.76
减：营业成本	4,108,266.05	2,303,950.52
税金及附加		8,086.40
销售费用		
管理费用	20,179,588.20	22,059,598.34
研发费用		
财务费用	-1,669,508.88	-155,548.87
其中：利息费用	929,416.67	2,496,805.56
利息收入	2,612,019.82	2,686,353.74
加：其他收益	43,537.93	
投资收益（损失以“-”号填列）		

其中：对联营企业和合营企业的投资收益		
以摊余成本计量的金融资产终止确认收益（损失以“-”号填列）		
净敞口套期收益（损失以“-”号填列）		
公允价值变动收益（损失以“-”号填列）		
信用减值损失（损失以“-”号填列）	-403,564.55	-780,588.96
资产减值损失（损失以“-”号填列）		
资产处置收益（损失以“-”号填列）		
二、营业利润（亏损以“-”号填列）	-829,904.22	-10,505,133.59
加：营业外收入	136.26	250,001.39
减：营业外支出	534,646.02	2,239,974.45
三、利润总额（亏损总额以“-”号填列）	-1,364,413.98	-12,495,106.65
减：所得税费用		
四、净利润（净亏损以“-”号填列）	-1,364,413.98	-12,495,106.65
（一）持续经营净利润（净亏损以“-”号填列）	-1,364,413.98	-12,495,106.65
（二）终止经营净利润（净亏损以“-”号填列）		
五、其他综合收益的税后净额		
（一）不能重分类进损益的其他综合收益		
1.重新计量设定受益计划变动额		
2.权益法下不能转损益的其他综合收益		
3.其他权益工具投资公允价值变动		
4.企业自身信用风险公允价值变动		
5.其他		
（二）将重分类进损益的其他综合收益		
1.权益法下可转损益的其他综合收益		
2.其他债权投资公允价值变动		
3.金融资产重分类计入其他综合收益的金额		
4.其他债权投资信用减值准备		
5.现金流量套期储备		
6.外币财务报表折算差额		
7.其他		
六、综合收益总额	-1,364,413.98	-12,495,106.65
七、每股收益：		
（一）基本每股收益		
（二）稀释每股收益		

5、合并现金流量表

单位：元

项目	2023 年度	2022 年度
一、经营活动产生的现金流量：		
销售商品、提供劳务收到的现金	1,484,379,337.81	1,150,809,177.45
客户存款和同业存放款项净增加额		
向中央银行借款净增加额		
向其他金融机构拆入资金净增加额		
收到原保险合同保费取得的现金		
收到再保业务现金净额		
保户储金及投资款净增加额		
收取利息、手续费及佣金的现金		
拆入资金净增加额		

回购业务资金净增加额		
代理买卖证券收到的现金净额		
收到的税费返还	7,161,319.93	2,618,768.04
收到其他与经营活动有关的现金	20,149,355.76	36,463,001.20
经营活动现金流入小计	1,511,690,013.50	1,189,890,946.69
购买商品、接受劳务支付的现金	720,187,835.40	557,499,088.62
客户贷款及垫款净增加额		
存放中央银行和同业款项净增加额		
支付原保险合同赔付款项的现金		
拆出资金净增加额		
支付利息、手续费及佣金的现金		
支付保单红利的现金		
支付给职工以及为职工支付的现金	433,366,375.45	353,447,738.33
支付的各项税费	71,474,101.05	42,876,023.28
支付其他与经营活动有关的现金	96,649,211.64	75,396,414.69
经营活动现金流出小计	1,321,677,523.54	1,029,219,264.92
经营活动产生的现金流量净额	190,012,489.96	160,671,681.77
二、投资活动产生的现金流量：		
收回投资收到的现金	265,822,395.19	606,231,977.55
取得投资收益收到的现金		
处置固定资产、无形资产和其他长期资产收回的现金净额	54,325.34	88,724.44
处置子公司及其他营业单位收到的现金净额		
收到其他与投资活动有关的现金	2,512,874.82	
投资活动现金流入小计	268,389,595.35	606,320,701.99
购建固定资产、无形资产和其他长期资产支付的现金	158,204,481.64	125,380,316.73
投资支付的现金	314,774,703.42	593,180,000.00
质押贷款净增加额		
取得子公司及其他营业单位支付的现金净额	66,024,645.60	297,517,030.15
支付其他与投资活动有关的现金	2,494,262.37	
投资活动现金流出小计	541,498,093.03	1,016,077,346.88
投资活动产生的现金流量净额	-273,108,497.68	-409,756,644.89
三、筹资活动产生的现金流量：		
吸收投资收到的现金	530,000.00	
其中：子公司吸收少数股东投资收到的现金	530,000.00	
取得借款收到的现金	188,000,000.00	
收到其他与筹资活动有关的现金		173,186,900.00
筹资活动现金流入小计	188,530,000.00	173,186,900.00
偿还债务支付的现金	16,700,000.00	100,900,000.00
分配股利、利润或偿付利息支付的现金	17,855,808.46	27,670,371.47
其中：子公司支付给少数股东的股利、利润	16,598,400.00	
支付其他与筹资活动有关的现金	34,407,475.39	24,280,152.08
筹资活动现金流出小计	68,963,283.85	152,850,523.55
筹资活动产生的现金流量净额	119,566,716.15	20,336,376.45
四、汇率变动对现金及现金等价物的影响	468,717.87	375,230.03
五、现金及现金等价物净增加额	36,939,426.30	-228,373,356.64
加：期初现金及现金等价物余额	433,180,881.97	661,554,238.61
六、期末现金及现金等价物余额	470,120,308.27	433,180,881.97

6、母公司现金流量表

单位：元

项目	2023 年度	2022 年度
一、经营活动产生的现金流量：		
销售商品、提供劳务收到的现金	15,362,680.91	
收到的税费返还		1,400,765.43
收到其他与经营活动有关的现金	100,149,248.65	1,523,021,643.52
经营活动现金流入小计	115,511,929.56	1,524,422,408.95
购买商品、接受劳务支付的现金		
支付给职工以及为职工支付的现金	13,863,095.91	11,738,918.49
支付的各项税费	7,985.88	14,160.08
支付其他与经营活动有关的现金	280,462,067.91	1,266,312,398.74
经营活动现金流出小计	294,333,149.70	1,278,065,477.31
经营活动产生的现金流量净额	-178,821,220.14	246,356,931.64
二、投资活动产生的现金流量：		
收回投资收到的现金		
取得投资收益收到的现金		
处置固定资产、无形资产和其他长期资产收回的现金净额		
处置子公司及其他营业单位收到的现金净额		
收到其他与投资活动有关的现金		
投资活动现金流入小计		
购建固定资产、无形资产和其他长期资产支付的现金	14,897,297.88	13,292,060.00
投资支付的现金	48,679,200.00	166,598,400.74
取得子公司及其他营业单位支付的现金净额		
支付其他与投资活动有关的现金		
投资活动现金流出小计	63,576,497.88	179,890,460.74
投资活动产生的现金流量净额	-63,576,497.88	-179,890,460.74
三、筹资活动产生的现金流量：		
吸收投资收到的现金		
取得借款收到的现金	150,000,000.00	
收到其他与筹资活动有关的现金		
筹资活动现金流入小计	150,000,000.00	
偿还债务支付的现金		100,000,000.00
分配股利、利润或偿付利息支付的现金	671,666.67	2,606,805.56
支付其他与筹资活动有关的现金	2,583,415.97	
筹资活动现金流出小计	3,255,082.64	102,606,805.56
筹资活动产生的现金流量净额	146,744,917.36	-102,606,805.56
四、汇率变动对现金及现金等价物的影响		
五、现金及现金等价物净增加额	-95,652,800.66	-36,140,334.66
加：期初现金及现金等价物余额	127,641,485.40	163,781,820.06
六、期末现金及现金等价物余额	31,988,684.74	127,641,485.40

7、合并所有者权益变动表

本期金额

单位：元

项目	2023 年度														
	归属于母公司所有者权益												少数股东权益	所有者权益合计	
	股本	其他权益工具			资本公积	减：库存股	其他综合收益	专项储备	盈余公积	一般风险准备	未分配利润	其他			小计
	优先股	永续债	其他												
一、上年期末余额	642,167,010.00				2,348,083,204.68	50,000,708.48	-52,954,892.97		9,726,169.55		1,613,931,683.53		1,283,089,099.25	34,254,572.87	1,317,343,672.12
加：会计政策变更															
期差错更正															
其他															
二、本年期初余额	642,167,010.00				2,348,083,204.68	50,000,708.48	-52,954,892.97		9,726,169.55		1,613,931,683.53		1,283,089,099.25	34,254,572.87	1,317,343,672.12
三、本期增减变动					-1,966,049.13		109,556.83				100,436,255.25		98,579,762.95	12,886,932.12	111,466,695.07

盈康生命科技股份有限公司 2023 年年度报告全文

金额 (减少以 “－”号 填列)														
(一) 综合收益总额						109,556.83				100,436,255.25		100,545,812.08	1,237,753.53	99,308,058.55
(二) 所有者投入和减少资本					-1,966,049.13							-1,966,049.13	530,000.00	-1,436,049.13
1. 所有者投入的普通股													530,000.00	530,000.00
2. 其他权益工具持有者投入资本														
3. 股份支付计入所有者权益					-1,966,049.13							-1,966,049.13		-1,966,049.13

的金额															
4. 其他															
(三) 利润分配															
1. 提取盈余公积															
2. 提取一般风险准备															
3. 对所有者（或股东）的分配															
4. 其他															
(四) 所有者权益内部结转															
1. 资本公积转															

增资本 (或股本)																			
2. 盈余公积转增资本 (或股本)																			
3. 盈余公积弥补亏损																			
4. 设定受益计划变动额结转留存收益																			
5. 其他综合收益结转留存收益																			
6. 其他																			
(五) 专																			

盈康生命科技股份有限公司 2023 年年度报告全文

项储备														
1. 本期提取														
2. 本期使用														
(六) 其他													13,594,685.65	13,594,685.65
四、本期末余额	642,167,010.00				2,346,117,155.55	50,000,708.48	-52,845,336.14	9,726,169.55		1,513,495,428.28		1,381,668,862.20	47,141,504.99	1,428,810,367.19

上期金额

单位：元

项目	2022 年度														
	归属于母公司所有者权益													少数股东权益	所有者权益合计
	股本	其他权益工具			资本公积	减：库存股	其他综合收益	专项储备	盈余公积	一般风险准备	未分配利润	其他	小计		
	优先股	永续债	其他												
一、上年期末余额	642,167,010.00				2,189,509,842.78	50,000,708.48	-6,429.39	9,726,169.55		1,017,815,456.67		1,773,580,427.79	31,918,436.48	1,805,498,864.27	
加：会计政策变更															

盈康生命科技股份有限公司 2023 年年度报告全文

期差错更正															
他															
二、本年期初余额	642,167,010.00				2,189,509,842.78	50,000,708.48	-6,429.39		9,726,169.55		-1,017,815,456.67		1,773,580,427.79	31,918,436.48	1,805,498,864.27
三、本期增减变动金额（减少以“－”号填列）					158,573,361.90		-52,948,463.58				-596,116,226.86		490,491,328.54	2,336,136.39	-488,155,192.15
（一）综合收益总额							-52,948,463.58				-595,918,136.20		648,866,599.78	82,036.62	-648,784,563.16
（二）所有者投入和减少资本					158,573,361.90								158,573,361.90	2,254,099.77	160,827,461.67
1. 所有者投入的普通股															

2. 其他权益工具持有者投入资本														
3. 股份支付计入所有者权益的金额					5,311,000.00							5,311,000.00		5,311,000.00
4. 其他					153,262,361.90							153,262,361.90	2,254,099.77	155,516,461.67
(三) 利润分配														
1. 提取盈余公积														
2. 提取一般风险准备														
3. 对所有者(或股东)的分														

配															
4. 其他															
(四) 所有者权益内部结转															
1. 资本公积转增资本 (或股本)															
2. 盈余公积转增资本 (或股本)															
3. 盈余公积弥补亏损															
4. 设定受益计划变动额结转留存															

盈康生命科技股份有限公司 2023 年年度报告全文

收益															
5. 其他综合收益结转留存收益															
6. 其他															
(五) 专项储备															
1. 本期提取															
2. 本期使用															
(六) 其他										-198,090.66		-198,090.66		-198,090.66	
四、本期末余额	642,167,010.00				2,348,083,204.68	50,000,708.48	-52,954,892.97		9,726,169.55		-	1,613,931,683.53	1,283,089,099.25	34,254,572.87	1,317,343,672.12

8、母公司所有者权益变动表

本期金额

单位：元

项目	2023 年度											
	股本	其他权益工具			资本公积	减：库存股	其他综合收益	专项储备	盈余公积	未分配利润	其他	所有者权益合计
		优先股	永续债	其他								
一、上年期末余额	642,167,010.00				2,636,222,098.36	50,000,708.48			9,726,169.55	-508,689,789.15		2,729,424,780.28
加：会计政策变更												
前期差错更正												
其他												
二、本年期初余额	642,167,010.00				2,636,222,098.36	50,000,708.48			9,726,169.55	-508,689,789.15		2,729,424,780.28
三、本期增减变动金额（减少以“-”号填列）					-1,966,049.13					-1,364,413.98		-3,330,463.11
（一）综合收益总额										-1,364,413.98		-1,364,413.98
（二）所有者投入和减少资					-1,966,049.13							-1,966,049.13

本												
1. 所有者投入的普通股												
2. 其他权益工具持有者投入资本												
3. 股份支付计入所有者权益的金额					-1,966,049.13							-1,966,049.13
4. 其他												
(三) 利润分配												
1. 提取盈余公积												
2. 对所有者（或股东）的分配												
3. 其他												
(四) 所有者权益内部结转												
1. 资本公积转增资本（或股本）												
2. 盈余公积转增资本（或股本）												
3. 盈余公积弥补												

亏损											
4. 设定受益计划变动额结转留存收益											
5. 其他综合收益结转留存收益											
6. 其他											
(五) 专项储备											
1. 本期提取											
2. 本期使用											
(六) 其他											
四、本期期末余额	642,167,010.00				2,634,256,049.23	50,000,708.48			9,726,169.55	-510,054,203.13	2,726,094,317.17

上期金额

单位：元

项目	2022 年度											
	股本	其他权益工具			资本公积	减：库存股	其他综合收益	专项储备	盈余公积	未分配利润	其他	所有者权益合计
		优先股	永续债	其他								
一、上年期末余额	642,167,010.00				2,630,911,098.36	50,000,708.48			9,726,169.55	-496,194,682.50		2,736,608,886.93
加：会计												

政策变更												
期差错更正												
他												
二、本年期初余额	642,167,010.00				2,630,911,098.36	50,000,708.48			9,726,169.55	-496,194,682.50		2,736,608,886.93
三、本期增减变动金额（减少以“－”号填列）					5,311,000.00					-12,495,106.65		-7,184,106.65
（一）综合收益总额										-12,495,106.65		-12,495,106.65
（二）所有者投入和减少资本					5,311,000.00							5,311,000.00
1. 所有者投入的普通股												
2. 其他权益工具持有者投入资本												
3. 股份					5,311,000.00							5,311,000.00

支付计入所有者权益的金额												
4. 其他												
(三) 利润分配												
1. 提取盈余公积												
2. 对所有者（或股东）的分配												
3. 其他												
(四) 所有者权益内部结转												
1. 资本公积转增资本（或股本）												
2. 盈余公积转增资本（或股本）												
3. 盈余公积弥补亏损												
4. 设定受益计												

盈康生命科技股份有限公司 2023 年年度报告全文

划变动额结转留存收益												
5. 其他综合收益结转留存收益												
6. 其他												
（五）专项储备												
1. 本期提取												
2. 本期使用												
（六）其他												
四、本期期末余额	642,167,010.00				2,636,222,098.36	50,000,708.48			9,726,169.55	-508,689,789.15		2,729,424,780.28

三、公司基本情况

盈康生命科技股份有限公司(以下简称“本公司”或“公司”),前身为东莞市星河实业有限公司,系由叶运寿和叶春桃共同出资成立的有限责任公司,于1998年8月6日经东莞市工商行政管理局核准成立,注册资本100万元,2003年7月4日更名为东莞市星河生物科技有限公司。

2008年7月14日根据公司股东会决议、发起人协议和公司章程的规定,由叶运寿、叶龙珠、广东南峰集团有限公司及其他19名自然人股东作为发起人,由原东莞市星河生物科技有限公司截至2008年5月31日经审计后的净资产72,652,417.67元,按1:0.61938750895的比例折股4,500万股普通股股份,整体变更为股份有限公司。

2009年5月18日由广州御新软件有限公司认缴新增的股本500万股,增资后总股本为5,000万股。

经中国证券监督管理委员会证监许可[2010]1631号文《关于核准广东星河生物科技股份有限公司首次公开发行股票并在创业板上市的批复》,公司于2010年11月29日公开发行人民币普通股(A股)1,700万股(每股面值1元),并于2010年12月9日在深圳证券交易所上市交易,交易代码300143。截至2010年12月31日止,本公司股本为6,700万股。

2011年3月16日,公司股东大会决议通过资本公积转增股本方案,公司以6700万股份为基础,以10股转增12股,公司总股本由6,700万股变更为14,740万股。

2012年6月15日公司更名为广东菇木真生物科技股份有限公司,2013年1月21日公司再次更名为广东星河生物科技股份有限公司。

根据公司于2015年8月7日召开的2015年第三届董事会第十五次(临时)会议决议、2015年9月1日召开的2015年第三届董事会第十七次(临时)会议决议、2015年9月18日召开的2015年第三次临时股东大会决议通过的《关于公司发行股份购买资产并募集配套资金方案的议案》的规定以及中国证券监督管理委员会“证监许可[2015]2915号文”的核准:①公司于2015年12月29日向刘岳均发行16,736,538股股份、向马林发行28,401,923股股份、向刘天尧发行16,736,538股股份、向叶运寿发行15,576,900股股份、向徐涛发行4,543,369股股份、向王刚发行3,245,200股股份、向纪远平发行1,298,076股股份购买其合计持有的玛西普医学科技发展(深圳)有限公司(以下简称“玛西普”)100%股权。发行完成后,公司总股本变更为233,938,544股。②2016年7月29日,公司向符合条件的特定对象叶运寿、刘岳均、霍昌英、深圳前海国华腾达医疗股权投资管理中心(有限合伙)非公开发行人民币普通股48,398,574股,募集资金总额68,000.00万元。本次发行完成后,公司总股本为282,337,118股。

2016年12月19日公司召开了第四次临时股东大会,会议通过了《关于公司2016年限制性股票激励计划(草案)及摘要的议案》,以公司主要管理人员和核心技术人员为激励对象,以公司股票为标的实行股权激励计划。2016年12月21日召开第三届董事会第三十二次(临时)会议决议,会议通过了《关于向激励对象授予限制性股票的议案》,董事会认为本次限制性股票激励计划的授予条件已经满足,确定授予日为2016年12月21日,向29名激励对象授予限制性股票605万股,授予价格为15.13元/股。公司总股本变更为288,387,118股。

2017年6月30日,公司更名为“广东星普医学科技股份有限公司”。

根据公司于2017年12月21日召开的第四届董事会第四次(临时)会议和于2018年1月8日召开的2018年第一次临时股东大会审议通过了《关于回购注销部分激励对象已获授但尚未解锁的限

制性股票的议案》，同意公司回购部分离职对象已获授但尚未解锁的限制性股票 263,000 股；公司于 2018 年 2 月 8 日召开的第四届董事会第八次（临时）会议审议通过了《关于回购注销部分激励对象已获授但尚未解锁的限制性股票的议案》，同意公司回购部分离职对象已获授但尚未解锁的限制性股票 350,000 股。本次回购注销完成后，公司股份总数由 288,387,118 股变更为 287,774,118 股。

2018 年 3 月 26 日，公司召开的 2017 年年度股东大会审议通过了《关于 2017 年度利润分配及公积金转增股本预案》权益分派方案，公司以 287,774,118 股为基数，以 10 股转增 9 股，公司总股本由 287,774,118 股变更为 546,770,824 股。

根据公司于 2019 年 6 月 5 日召开的第四届董事会第二十七次（临时）会议、2019 年 6 月 24 日召开的 2019 年第三次临时股东大会会议审议通过了《关于回购注销公司 2016 年限制性股票激励计划第三个解除限售期之激励对象已获授但尚未解锁的限制性股票的议案》，回购注销股份数量为 916,560 股，回购价格为 7.96 元/股，回购资金总额为 7,295,817.60 元，回购资金为公司自有资金，回购完成公司总股本由 546,770,824 股变更为 545,854,264 股。

2019 年 7 月 12 日，公司更名为盈康生命科技股份有限公司。

根据公司于 2018 年 7 月 10 日召开的第四届董事会第十五次（临时）会议、于 2018 年 7 月 26 日召开的 2018 年第四次临时股东大会、于 2019 年 7 月 25 日召开的第四届董事会第二十八次（临时）会议、于 2019 年 8 月 12 日召开的 2019 年第四次临时股东大会、于 2019 年 11 月 18 日召开的第四届董事会第三十三次（临时）会议、于 2020 年 2 月 19 日召开的第四届董事会第三十五次（临时）会议、于 2020 年 3 月 2 日召开的第四届董事会第三十六次（临时）会议、于 2020 年 3 月 19 日召开的 2020 年第一次临时股东大会和于 2020 年 4 月 28 日召开的第四届董事会第三十八次（临时）会议分别审议通过了公司非公开发行股票的相关议案，以及 2020 年 6 月 9 日，公司获得中国证监会出具的《关于核准盈康生命科技股份有限公司非公开发行股票的批复》（证监许可[2020]1030 号），公司以 7.61 元/股向青岛盈康医疗投资有限公司非公开发行 96,312,746 股股份，募集资金总额为人民币 732,939,997.06 元，减除发行费用（不含税）人民币 5,051,786.18 元后，募集资金净额为人民币 727,888,210.88 元，其中新增注册资本（股本）人民币 96,312,746.00 元，资本公积（股本溢价）人民币 631,575,464.88 元。本次发行完成后，公司总股本为 642,167,010.00 元。

公司于 2020 年 7 月 23 日召开的第四届董事会第四十次（临时）会议和于 2020 年 8 月 10 日召开的 2020 年第二次临时股东大会审议通过了《关于变更公司注册地址的议案》，公司决定将注册地址由“东莞市塘厦镇蛟坪大道 83 号”变更为“青岛市城阳区春阳路 37 号”。本次注册地址变更的工商登记手续于 2020 年 11 月 6 日办理完成。

公司注册资本为人民币：642,167,010.00 元。

公司统一社会信用代码：91441900708014002M。

公司法定代表人：彭文。

公司注册地址：山东省青岛市城阳区春阳路 37 号。

本公司实际从事的主要经营活动：提供医疗服务，生产和销售医疗设备、耗材等医疗器械产品。

本财务报告业经本公司董事会于 2024 年 4 月 19 日决议批准报出。

四、财务报表的编制基础

1、编制基础

本公司财务报表以持续经营为基础，根据实际发生的交易和事项，按照财政部颁布的《企业会计准则》及相关规定，并基于本附注“三、重要会计政策及会计估计”所述会计政策和会计估计编制。

2、持续经营

本公司不存在导致对报告期末起 12 个月内的持续经营假设产生重大疑虑的事项或情况。

五、重要会计政策及会计估计

具体会计政策和会计估计提示：

本公司需要遵循医疗器械行业的披露要求。

1、遵循企业会计准则的声明

本公司编制的财务报表符合企业会计准则的要求，真实、完整地反映了本公司的财务状况、经营成果和现金流量等有关信息。

2、会计期间

本公司的会计期间为公历 1 月 1 日至 12 月 31 日。

3、营业周期

本公司的营业周期为 12 个月。

4、记账本位币

本公司以人民币为记账本位币。

5、重要性标准确定方法和选择依据

适用 不适用

项目	重要性标准
重要的单项计提坏账准备的应收款项	单项计提金额占各类应收款项坏账准备总额的 10%以上且金额大于 500 万元
重要的应收款项坏账准备本期收回或转回	单项计提金额占各类应收款项坏账准备总额的 10%以上且金额大于 500 万元
重要的应收款项核销	单项核销金额占各类应收款项坏账准备总额的 10%以上且金额大于 500 万元
重要的在建工程	单个项目的预算大于总资产的 1%且期末余额大于 1000 万

重要的非全资子公司	子公司资产总额占集团资产总额 10%以上，或子公司利润总额占集团合并利润总额的 10%以上
重要的合营企业或联营企业	对单个被投资单位的长期股权投资账面价值占集团资产总额 10%以上且金额大于 1 亿元，或长期股权投资权益法下投资损益占集团合并净利润的 10%以上

6、同一控制下和非同一控制下企业合并的会计处理方法

本公司作为合并方，在同一控制下企业合并中取得的资产和负债，在合并日按被合并方在最终控制方合并报表中的账面价值计量。取得的净资产账面价值与支付的合并对价账面价值的差额，调整资本公积；资本公积不足冲减的，调整留存收益。

在非同一控制下企业合并中取得的被购买方可辨认资产、负债及或有负债在收购日以公允价值计量。合并成本为本公司在购买日为取得对被购买方的控制权而支付的现金或非现金资产、发行或承担的负债、发行的权益性证券等的公允价值以及在企业合并中发生的各项直接相关费用之和（通过多次交易分步实现的企业合并，其合并成本为每一单项交易的成本之和）。合并成本大于合并中取得的被购买方可辨认净资产公允价值份额的差额，确认为商誉；合并成本小于合并中取得的被购买方可辨认净资产公允价值份额的，首先对合并中取得的各项可辨认资产、负债及或有负债的公允价值、以及合并对价的非现金资产或发行的权益性证券等的公允价值进行复核，经复核后，合并成本仍小于合并中取得的被购买方可辨认净资产公允价值份额的，将其差额计入合并当期营业外收入。

7、控制的判断标准和合并财务报表的编制方法

（1）控制的判断标准

合并财务报表的合并范围以控制为基础予以确定。控制，是指本公司拥有对被投资单位的权力，通过参与被投资单位的相关活动而享有可变回报，并且有能力运用对被投资单位的权力影响其回报金额。当相关事实和情况的变化导致对控制定义所涉及的相关要素发生变化时，本公司将进行重新评估。

在判断是否将结构化主体纳入合并范围时，本公司综合所有事实和情况，包括评估结构化主体设立目的和设计、识别可变回报的类型、通过参与其相关活动是否承担了部分或全部的回报可变性等的基础上评估是否控制该结构化主体。

（2）合并财务报表的编制方法

本公司将所有控制的子公司及结构化主体纳入合并财务报表范围。

在编制合并财务报表时，子公司与本公司采用的会计政策或会计期间不一致的，按照本公司的会计政策或会计期间对子公司财务报表进行必要的调整。

合并范围内的所有重大内部交易、往来余额及未实现利润在合并报表编制时予以抵销。子公司的所有者权益中不属于母公司的份额以及当期净损益、其他综合收益及综合收益总额中属于少数股东权益的份额，分别在合并财务报表“少数股东权益、少数股东损益、归属于少数股东的其他综合收益及归属于少数股东的综合收益总额”项目列示。

对于同一控制下企业合并取得的子公司，其经营成果和现金流量自合并当期期初纳入合并财务报表。编制比较合并财务报表时，对上年财务报表的相关项目进行调整，视同合并后形成的报告主体自最终控制方开始控制时点起一直存在。

通过多次交易分步取得同一控制下被投资单位的股权，最终形成企业合并的，应在取得控制权的报告期，补充披露在合并财务报表中的处理方法。例如：通过多次交易分步取得同一控制下被投资单位的股权，最终形成企业合并，编制合并报表时，视同在最终控制方开始控制时即以目前的状态存在进行调整，在编制比较报表时，以不早于本公司和被合并方同处于最终控制方的控制之下的时点为限，将被合并方的有关资产、负债并入本公司合并财务报表的比较报表中，并将合并而增加的净资产在比较报表中调整所有者权益项下的相关项目。为避免对被合并方净资产的价值进行重复计算，本公司在达到合并之前持有的长期股权投资，在取得原股权之日与本公司和被合并方处于同一方最终控制之日孰晚日起至合并日之间已确认有关损益、其他综合收益和其他净资产变动，应分别冲减比较报表期间的期初留存收益和当期损益。

对于非同一控制下企业合并取得子公司，经营成果和现金流量自本公司取得控制权之日起纳入合并财务报表。在编制合并财务报表时，以购买日确定的各项可辨认资产、负债及或有负债的公允价值为基础对子公司的财务报表进行调整。

通过多次交易分步取得非同一控制下被投资单位的股权，最终形成企业合并的，应在取得控制权的报告期，补充披露在合并财务报表中的处理方法。例如：通过多次交易分步取得非同一控制下被投资单位的股权，最终形成企业合并，编制合并报表时，对于购买日之前持有的被购买方的股权，按照该股权在购买日的公允价值进行重新计量，公允价值与其账面价值的差额计入当期投资收益；与其相关的购买日之前持有的被购买方的股权涉及权益法核算下的其他综合收益以及除净损益、其他综合收益和利润分配外的其他所有者权益变动，在购买日所属当期转为投资损益，由于被投资方重新计量设定受益计划净负债或净资产变动而产生的其他综合收益除外。

本公司在不丧失控制权的情况下部分处置对子公司的长期股权投资，在合并财务报表中，处置价款与处置长期股权投资相对应享有子公司自购买日或合并日开始持续计算的净资产份额之间的差额，调整资本溢价或股本溢价，资本公积不足冲减的，调整留存收益。

本公司因处置部分股权投资等原因丧失了对被投资方的控制权的，在编制合并财务报表时，对于剩余股权，按照其在丧失控制权日的公允价值进行重新计量。处置股权取得的对价与剩余股

权公允价值之和，减去按原持股比例计算应享有原有子公司自购买日或合并日开始持续计算的净资产的份额之间的差额，计入丧失控制权当期的投资损益，同时冲减商誉。与原有子公司股权投资相关的其他综合收益等，在丧失控制权时转为当期投资损益。

本公司通过多次交易分步处置对子公司股权投资直至丧失控制权的，如果处置对子公司股权投资直至丧失控制权的各项交易属于一揽子交易的，应当将各项交易作为一项处置子公司并丧失控制权的交易进行会计处理；但是，在丧失控制权之前每一次处置价款与处置投资对应的享有该子公司净资产份额的差额，在合并财务报表中确认为其他综合收益，在丧失控制权时一并转入丧失控制权当期的投资损益。

8、合营安排分类及共同经营会计处理方法

本公司的合营安排包括共同经营和合营企业。对于共同经营项目，本公司作为共同经营中的合营方确认单独持有的资产和承担的负债，以及按份额确认持有的资产和承担的负债，根据相关约定单独或按份额确认相关的收入和费用。与共同经营发生购买、销售不构成业务的资产交易的，仅确认因该交易产生的损益中归属于共同经营其他参与方的部分。

9、现金及现金等价物的确定标准

本公司现金流量表之现金指库存现金以及可以随时用于支付的存款。现金流量表之现金等价物指持有期限不超过 3 个月、流动性强、易于转换为已知金额现金且价值变动风险很小的投资。

10、外币业务和外币报表折算

(1) 外币交易

本公司对发生的外币业务，采用业务发生日中国人民银行授权中国外汇交易中心公布的中间价折合为人民币记账。于资产负债表日，外币货币性项目采用资产负债表日的即期汇率折算为人民币，所产生的折算差额除了为购建或生产符合资本化条件的资产而借入的外币专门借款产生的汇兑差额按资本化的原则处理外，直接计入当期损益。

(2) 外币财务报表的折算

外币资产负债表中资产、负债类项目采用资产负债表日的即期汇率折算；所有者权益类项目除“未分配利润”外，均按业务发生时的即期汇率折算；利润表中的收入与费用项目，采用中国人民银行授权中国外汇交易中心公布的中间价全年平均折算。上述折算产生的外币报表折算差额，在其他综合收益项目中列示。外币现金流量采用中国人民银行授权中国外汇交易中心公布的中间价全年平均折算。汇率变动对现金的影响额，在现金流量表中单独列示。

11、金融工具

金融工具，是指形成一方的金融资产并形成其他方的金融负债或权益工具的合同。本公司成为金融工具合同的一方时确认一项金融资产或金融负债。

(1) 金融资产

1) 金融资产分类、确认依据和计量方法

本公司根据管理金融资产的业务模式和金融资产的合同现金流特征，将金融资产分类为以摊余成本计量的金融资产、以公允价值计量且其变动计入其他综合收益的金融资产、以公允价值计量且其变动计入当期损益的金融资产。

本公司将同时符合下列条件的金融资产分类为以摊余成本计量的金融资产：①管理该金融资产的业务模式是以收取合同现金流量为目标。②该金融资产的合同条款规定，在特定日期产生的现金流量，仅为对本金和以未偿付本金金额为基础的利息的支付。此类金融资产按照公允价值进行初始计量，相关交易费用计入初始确认金额；以摊余成本进行后续计量。除被指定为被套期项目的，按照实际利率法摊销初始金额与到期金额之间的差额，其摊销、减值、汇兑损益以及终止确认时产生的利得或损失，计入当期损益。此类金融资产主要包括货币资金、应收票据及应收账款、其他应收款、债权投资和长期应收款等。本公司将自资产负债表日起一年内（含一年）到期的债权投资和长期应收款，列示为一年内到期的非流动资产；取得时期限在一年内（含一年）的债权投资，列示为其他流动资产。

本公司将同时符合下列条件的金融资产分类为以公允价值计量且其变动计入其他综合收益的金融资产：①管理该金融资产的业务模式既以收取合同现金流量为目标又以出售该金融资产为目标。②该金融资产的合同条款规定，在特定日期产生的现金流量，仅为对本金和以未偿付本金金额为基础的利息的支付。此类金融资产按照公允价值进行初始计量，相关交易费用计入初始确认金额。除被指定为被套期项目的，此类金融资产，除信用减值损失或利得、汇兑损益和按照实际利率法计算的该金融资产利息之外，所产生的其他利得或损失，均计入其他综合收益；金融资产终止确认时，之前计入其他综合收益的累计利得或损失应当从其他综合收益中转出，计入当期损益。此类金融资产列示为其他债权投资，自资产负债表日起一年内（含一年）到期的其他债权投资，列示为一年内到期的非流动资产；取得时期限在一年内（含一年）的其他债权投资，列示为其他流动资产。

除上述以摊余成本计量和以公允价值计量且其变动计入其他综合收益的金融资产外，本公司将其余所有的金融资产分类为以公允价值计量且其变动计入当期损益的金融资产。在初始确认时，如果能够消除或显著减少会计错配，本公司可以将本应以摊余成本计量或以公允价值计量且其变

动计入其他综合收益的金融资产不可撤销地指定为以公允价值计量且其变动计入当期损益的金融资产。

2) 权益工具

本公司将对其没有控制、共同控制和重大影响的权益工具投资按照公允价值计量且其变动计入当期损益，列示为交易性金融资产；自资产负债表日期预期持有超过一年的，列示为其他非流动金融资产。

此外，本公司将部分非交易性权益工具投资指定为以公允价值计量且其变动计入其他综合收益的金融资产，列示为其他权益工具投资。该类金融资产的相关股利收入计入当期损益。

3) 金融资产转移的确认依据和计量方法

本公司将满足下列条件之一的金融资产予以终止确认：①收取该金融资产现金流量的合同权利终止；②金融资产发生转移，本公司转移了金融资产所有权上几乎所有风险和报酬；③金融资产发生转移，本公司既没有转移也没有保留金融资产所有权上几乎所有风险和报酬，且未保留对该金融资产控制的。

金融资产整体转移满足终止确认条件的，将所转移金融资产的账面价值，与因转移而收到的对价及原直接计入其他综合收益的公允价值变动累计额中对应终止确认部分的金额（涉及转移的金融资产的合同条款规定，在特定日期产生的现金流量，仅为对本金和以未偿付本金金额为基础的利息的支付）之和的差额计入当期损益。

金融资产部分转移满足终止确认条件的，将所转移金融资产整体的账面价值，在终止确认部分和未终止确认部分之间，按照各自的相对公允价值进行分摊，并将因转移而收到的对价及应分摊至终止确认部分的原计入其他综合收益的公允价值变动累计额中对应终止确认部分的金额（涉及转移的金融资产的合同条款规定，在特定日期产生的现金流量，仅为对本金和以未偿付本金金额为基础的利息的支付）之和，与分摊的前述金融资产整体账面价值的差额计入当期损益。

(2) 金融负债

1) 金融负债分类、确认依据和计量方法

本公司的金融负债于初始确认时分类为以公允价值计量且其变动计入当期损益的金融负债和其他金融负债。

以公允价值计量且其变动计入当期损益的金融负债，包括交易性金融负债和初始确认时指定为以公允价值计量且其变动计入当期损益的金融负债。按照公允价值进行后续计量，公允价值变动形成的利得或损失以及与该金融负债相关的股利和利息支出计入当期损益。

其他金融负债采用实际利率法。按照摊余成本进行后续计量。除下列各项外，本公司将金融负债分类为以摊余成本计量的金融负债：①以公允价值计量且其变动计入当期损益的金融负债，包括交易性金融负债（含属于金融负债的衍生工具）和指定为以公允价值计量且其变动计入当期损益的金融负债。②不符合终止确认条件的金融资产转移或继续涉入被转移金融资产所形成的金融负债。③不属于以上①或②情形的财务担保合同，以及不属于以上①情形的以低于市场利率贷款的贷款承诺。

本公司将在非同一控制下的企业合并中作为购买方确认的或有对价形成金融负债的，按照以公允价值计量且其变动计入当期损益进行会计处理。

2) 金融负债终止确认条件

当金融负债的现时义务全部或部分已经解除时，终止确认该金融负债或义务已解除的部分。公司与债权人之间签订协议，以承担新金融负债方式替换现存金融负债，且新金融负债与现存金融负债的合同条款实质上不同的，终止确认现存金融负债，并同时确认新金融负债。公司对现存金融负债全部或部分的合同条款作出实质性修改的，终止确认现存金融负债或其一部分，同时将修改条款后的金融负债确认为一项新金融负债。终止确认部分的账面价值与支付的对价之间的差额，计入当期损益。

(3) 金融资产和金融负债的公允价值确定方法

本公司以公允价值计量且其变动计入当期损益的金融资产以主要市场的价格计量金融资产和金融负债的公允价值，不存在主要市场的，以最有利市场的价格计量金融资产和金融负债的公允价值，并且采用当时适用并且有足够可利用数据和其他信息支持的估值技术。公允价值计量所使用的输入值分为三个层次，即第一层次输入值是计量日能够取得的相同资产或负债在活跃市场上未经调整的报价；第二层次输入值是除第一层次输入值外相关资产或负债直接或间接可观察的输入值；第三层次输入值是相关资产或负债的不可观察输入值。本公司优先使用第一层次输入值，最后再使用第三层次输入值，交易性金融资产中上市的权益工具投资使用第一层次输入值。公允价值计量结果所属的层次，由对公允价值计量整体而言具有重大意义的输入值所属的最低层次决定。

(4) 金融资产和金融负债的抵消

本公司的金融资产和金融负债在资产负债表内分别列示，不相互抵销。但同时满足下列条件时，以相互抵销后的净额在资产负债表内列示：（1）本公司具有抵销已确认金额的法定权利，且该种法定权利是当前可执行的；（2）本公司计划以净额结算，或同时变现该金融资产和清偿该金融负债。

(5) 金融负债与权益工具的区分及相关处理方法

本公司按照以下原则区分金融负债与权益工具：（1）如果本公司不能无条件地避免以交付现金或其他金融资产来履行一项合同义务，则该合同义务符合金融负债的定义。有些金融工具虽然没有明确地包含交付现金或其他金融资产义务的条款和条件，但有可能通过其他条款和条件间接地形成合同义务。（2）如果一项金融工具须用或可用本公司自身权益工具进行结算，需要考虑用于结算该工具的本公司自身权益工具，是作为现金或其他金融资产的替代品，还是为了使该工具持有方享有在发行方扣除所有负债后的资产中的剩余权益。如果是前者，该工具是发行方的金融负债；如果是后者，该工具是发行方的权益工具。在某些情况下，一项金融工具合同规定本公司须用或可用自身权益工具结算该金融工具，其中合同权利或合同义务的金额等于可获取或需交付的自身权益工具的数量乘以其结算时的公允价值，则无论该合同权利或义务的金额是固定的，还是完全或部分地基于除本公司自身权益工具的市场价格以外的变量（例如利率、某种商品的价格或某项金融工具的价格）的变动而变动，该合同分类为金融负债。

本公司在合并报表中对金融工具（或其组成部分）进行分类时，考虑了集团成员和金融工具持有方之间达成的所有条款和条件。如果集团作为一个整体由于该工具而承担了交付现金、其他金融资产或者以其他导致该工具成为金融负债的方式进行结算的义务，则该工具应当分类为金融负债。

金融工具或其组成部分属于金融负债的，相关利息、股利（或股息）、利得或损失，以及赎回或再融资产生的利得或损失等，本公司计入当期损益。

金融工具或其组成部分属于权益工具的，其发行（含再融资）、回购、出售或注销时，本公司作为权益的变动处理，不确认权益工具的公允价值变动。

(6) 金融资产减值

本公司以预期信用损失为基础，对以摊余成本计量的金融资产、以公允价值计量且其变动计入其他综合收益的债务工具投资、贷款承诺及合同资产等进行减值处理并确认损失准备。

本公司考虑有关过去事项、当前状况以及对未来经济状况的预测等合理且有依据的信息，以发生违约的风险为权重，计算合同应收的现金流量与预期能收到的现金流量之间的差额的现值的概率加权金额，确认预期信用损失。

12、应收账款

应收账款的预期信用损失的确定方法及会计处理方法。

除了单项评估信用风险的应收款项外，公司依据信用风险特征将应收账款划分为若干组合，在组合基础上计算预期信用损失：确定组合依据如下：

组合名称		坏账准备计提方法
组合 1	医院业务的往来款项	账龄分析法
组合 2	除医院业务以外的公司往来款项	账龄分析法

1) 组合 1 中，采用账龄分析法计提坏账准备的：

账龄	计提比例（%）
1 年以内	5.00
1-2 年	15.00
2-3 年	30.00
3-4 年	50.00
4-5 年	80.00
5 年以上	100.00

2) 组合 2 中，采用账龄分析法计提坏账准备的：

账龄	计提比例（%）
1 年以内	5.00
1-2 年	20.00
2-3 年	50.00
3-4 年	100.00
4-5 年	100.00
5 年以上	100.00

按照单项计提坏账准备的应收款项判断标准：

本公司利用可获得的合理且有依据的前瞻性信息，综合分析了债务人是否存在发生重大财务困难、违反合同或逾期等情况，如本公司客户或其他债务人发生严重财务困难，出现逾期还款等情况，并且未对相关债权提供有效增信措施或者其他保障的，公司对其单独进行减值测试，考虑违约风险敞口和整个存续期预期信用损失率，按照该应收款项账面价值与预计未来现金流量的现值之间的差额计提坏账准备。

本公司对合并范围内的关联方应收账款不计提坏账准备。

13、其他应收款

其他应收款的预期信用损失的确定方法及会计处理方法。

除了单项评估信用风险的其他应收款外，公司依据信用风险特征将其他应收款划分为若干组合，在组合基础上计算预期信用损失：确定组合依据如下：

组合名称		坏账准备计提方法
组合 1	一般的往来款项	账龄分析法
组合 2	押金、各类保证金、应收政府款项等	余额百分比法

1) 组合 1 中，采用账龄分析法计提坏账准备的：

账龄	计提比例（%）
1 年以内	5.00
1-2 年	20.00
2-3 年	50.00
3-4 年	100.00
4-5 年	100.00
5 年以上	100.00

2) 组合 2 中，采用余额百分比法计提坏账准备的：

组合名称	计提比例（%）
押金、各类保证金、应收政府款项等	3.00

按照单项计提坏账准备的其他应收款项判断标准：

本公司利用可获得的合理且有依据的前瞻性信息，综合分析了债务人是否存在发生重大财务困难、违反合同或逾期等情况，如本公司客户或其他债务人发生严重财务困难，出现逾期还款等

情况，并且未对相关债权提供有效增信措施或者其他保障的，公司对其单独进行减值测试，考虑违约风险敞口和整个存续期预期信用损失率，按照该应收款项账面价值与预计未来现金流量的现值之间的差额计提坏账准备。

本公司对合并范围内的关联方其他应收款不计提坏账准备。

14、合同资产和合同负债

在本公司与客户的合同中，本公司有权就已向客户转让商品、提供的相关服务而收取合同价款，与此同时承担将商品或服务转移给客户的履约义务。当客户实际支付合同价或在该对价到期应付之前，企业已经向客户转移了商品或服务，则应当将因已转让商品或服务而有权收取对价的权利列示为合同资产，在取得无条件收款权时确认为应收账款；反之，将本公司已收或应收客户对价而应向客户转移商品或服务的义务列示为合同负债。当本公司履行向客户转让商品或提供服务的义务时，合同负债确认为收入。

合同资产的预期信用损失的确定方法及会计处理方法参照附注五、12 应收账款。

15、存货

存货是指本公司在日常活动中持有以备出售的产成品或商品、处在生产过程中的在产品、在生产过程或提供劳务过程中耗用的材料和物料等。主要包括原材料、库存商品、周转材料、委托加工物资、低值易耗品等。

存货实行永续盘存制，存货在取得时按实际成本计价；医疗器械行业采用加权平均法确定其实际成本，医疗服务行业采用先进先出法确定其实际成本。低值易耗品、包装物和周转材料采用一次转销法进行摊销。

库存商品、在产品和用于出售的材料等直接用于出售的商品存货，其可变现净值按该存货的估计售价减去估计的销售费用和相关税费后的金额确定；用于生产而持有的材料存货，其可变现净值按所生产的产成品的估计售价减去至完工时估计将要发生的成本、估计的销售费用和相关税费后的金额确定。

16、长期股权投资

本公司长期股权投资是指对子公司的投资、对联营企业的投资和对合营企业的投资。

本公司对共同控制的判断依据是所有参与方或参与方组合集体控制该安排，并且该安排相关活动的政策必须经过这些集体控制该安排的参与方一致同意。

本公司直接或通过子公司间接拥有被投资单位 20%（含）以上但低于 50%的表决权时，通常认为对被投资单位具有重大影响。持有被投资单位 20%以下表决权的，还需要综合考虑在被投资单位的董事会或类似权力机构中派有代表、或参与被投资单位财务和经营政策制定过程、或与被投资单位之间发生重要交易、或向被投资单位派出管理人员、或向被投资单位提供关键技术资料等事实和情况判断对被投资单位具有重大影响。

对被投资单位形成控制的，为本公司的子公司。通过同一控制下的企业合并取得的长期股权投资，在合并日按照取得被合并方在最终控制方合并报表中净资产的账面价值的份额作为长期股权投资的初始投资成本。被合并方在合并日的净资产账面价值为负数的，长期股权投资成本按零确定。

通过多次交易分步取得同一控制下被投资单位的股权，最终形成企业合并的，应在取得控制权的报告期，补充披露在母公司财务报表中的长期股权投资的处理方法。例如：通过多次交易分步取得同一控制下被投资单位的股权，最终形成企业合并，属于一揽子交易的，本公司将各项交易作为一项取得控制权的交易进行会计处理。不属于一揽子交易的，在合并日，根据合并后享有被合并方净资产在最终控制方合并财务报表中的账面价值的份额作为长期股权投资的初始投资成本。初始投资成本与达到合并前的长期股权投资账面价值加上合并日进一步取得股份新支付对价的账面价值之和的差额，调整资本公积，资本公积不足冲减的，冲减留存收益。

通过非同一控制下的企业合并取得的长期股权投资，以合并成本作为初始投资成本。

通过多次交易分步取得非同一控制下被投资单位的股权，最终形成企业合并的，应在取得控制权的报告期，补充披露在母公司财务报表中的长期股权投资成本处理方法。例如：通过多次交易分步取得非同一控制下被投资单位的股权，最终形成企业合并，属于一揽子交易的，本公司将各项交易作为一项取得控制权的交易进行会计处理。不属于一揽子交易的，按照原持有的股权投资账面价值加上新增投资成本之和，作为改按成本法核算的初始投资成本。购买日之前持有的股权采用权益法核算的，原权益法核算的相关其他综合收益暂不做调整，在处置该项投资时采用与被投资单位直接处置相关资产或负债相同的基础进行会计处理。购买日之前持有的股权在其他权益工具投资中采用公允价值核算的，原计入其他综合收益的累计公允价值变动在合并日转入当期投资损益。

除上述通过企业合并取得的长期股权投资外，以支付现金取得的长期股权投资，按照实际支付的购买价款作为投资成本；以发行权益性证券取得的长期股权投资，按照发行权益性证券的公允价值作为投资成本；投资者投入的长期股权投资，按照投资合同或协议约定的价值作为投资成本。

本公司对子公司投资采用成本法核算，对合营企业及联营企业投资采用权益法核算。

后续计量采用成本法核算的长期股权投资，在追加投资时，按照追加投资支付的成本额公允价值及发生的相关交易费用增加长期股权投资成本的账面价值。被投资单位宣告分派的现金股利或利润，按照应享有的金额确认为当期投资收益。

后续计量采用权益法核算的长期股权投资，随着被投资单位所有者权益的变动相应调整增加或减少长期股权投资的账面价值。其中在确认应享有被投资单位净损益的份额时，以取得投资时被投资单位各项可辨认资产等的公允价值为基础，按照本公司的会计政策及会计期间，并抵销与联营企业及合营企业之间发生的内部交易损益按照持股比例计算归属于投资企业的部分，对被投资单位的净利润进行调整后确认。

处置长期股权投资，其账面价值与实际取得价款的差额，计入当期投资收益。采用权益法核算的长期股权投资，因被投资单位除净损益以外所有者权益的其他变动而计入所有者权益的，处置该项投资时将原计入所有者权益的部分按相应比例转入当期投资损益。

因处置部分股权投资等原因丧失了对被投资单位的共同控制或重大影响的，处置后的剩余股权改按其他权益工具投资核算，剩余股权在丧失共同控制或重大影响之日的公允价值与账面价值之间的差额计入当期损益。原股权投资因采用权益法核算而确认的其他综合收益，在终止采用权益法核算时采用与被投资单位直接处置相关资产或负债相同的基础进行会计处理。

因处置部分长期股权投资丧失了对被投资单位控制的，处置后的剩余股权能够对被投资单位实施共同控制或施加重大影响的，改按权益法核算，处置股权账面价值和处置对价的差额计入投资收益，并对该剩余股权视同自取得时即采用权益法核算进行调整；处置后的剩余股权不能对被投资单位实施共同控制或施加重大影响的，改按其他权益工具投资的有关规定进行会计处理，处置股权账面价值和处置对价的差额计入投资收益，剩余股权在丧失控制之日的公允价值与账面价值间的差额计入当期投资损益。

本公司对于分步处置股权至丧失控股权的各项交易不属于一揽子交易的，对每一项交易分别进行会计处理。属于“一揽子交易”的，将各项交易作为一项处置子公司并丧失控制权的交易进行会计处理，但是，在丧失控制权之前每一次交易处置价款与所处置的股权对应的长期股权投资账面价值之间的差额，确认为其他综合收益，到丧失控制权时再一并转入丧失控制权的当期损益。

17、固定资产

(1) 确认条件

本公司固定资产是指同时具有以下特征，即为生产商品、提供劳务、出租或经营管理而持有的，使用年限超过一年的有形资产。

固定资产在与其有关的经济利益很可能流入本公司、且其成本能够可靠计量时予以确认。本公司固定资产包括医疗设备、生产设备、运输工具、其他设备等。

除已提足折旧仍继续使用的固定资产和单独计价入账的土地外，本公司对所有固定资产计提折旧。计提折旧时采用平均年限法，并根据用途分别计入相关资产的成本或当期费用。

(2) 折旧方法

类别	折旧方法	折旧年限	残值率	年折旧率
房屋建筑物	年限平均法	20-40	5%	4.75%-2.38%
医疗设备	年限平均法	10	0%-5%	10.00%-9.50%
生产设备	年限平均法	3-10	5%	31.67%-9.50%
运输工具	年限平均法	5-10	0%-5%	19%-9.50%
其他设备	年限平均法	5	0%-5%	20.00%-19.00%

本公司于每年年度终了，对固定资产的预计使用寿命、预计净残值和折旧方法进行复核，如发生改变，则作为会计估计变更处理。

18、在建工程

在建工程在达到预定可使用状态之日起，根据工程预算、造价或工程实际成本等，按估计的价值结转固定资产，次月起开始计提折旧，待办理了竣工决算手续后再对固定资产原值差异进行调整。

19、借款费用

发生的可直接归属于需要经过 1 年以上的购建或者生产活动才能达到预定可使用或者可销售状态的固定资产、投资性房地产和存货等的借款费用，在资产支出已经发生、借款费用已经发生、为使资产达到预定可使用或可销售状态所必要的购建或生产活动已经开始时，开始资本化；当购建或生产符合资本化条件的资产达到预定可使用或可销售状态时，停止资本化，其后发生的借款费用计入当期损益。如果符合资本化条件的资产在购建或者生产过程中发生非正常中断、且中断时间连续超过 3 个月，暂停借款费用的资本化，直至资产的购建或生产活动重新开始。

专门借款当期实际发生的利息费用，扣除尚未动用的借款资金存入银行取得的利息收入或进行暂时性投资取得的投资收益后的金额予以资本化；一般借款根据累计资产支出超过专门借款部分的资产支出加权平均数乘以所占用一般借款的资本化率，确定资本化金额。资本化率根据一般借款加权平均利率计算确定。

20、无形资产

(1) 使用寿命及其确定依据、估计情况、摊销方法或复核程序

本公司无形资产包括商标权、专有技术、合作收益权、合同权益等，按取得时的实际成本计量，其中，购入的无形资产，按实际支付的价款和相关的其他支出作为实际成本；投资者投入的

无形资产，按投资合同或协议约定的价值确定实际成本，但合同或协议约定价值不公允的，按公允价值确定实际成本。

无形资产按照成本进行初始计量。购入的无形资产，按实际支付的价款和相关支出作为实际成本。投资者投入的无形资产，按投资合同或协议约定的价值确定实际成本，但合同或协议约定价值不公允的，按公允价值确定实际成本。

本公司在取得无形资产时分析判断其使用寿命，划分为使用寿命有限和使用寿命不确定的无形资产。使用寿命有限的无形资产自可供使用时起，对其原值在其预计使用寿命内采用直线法分期平均摊销。使用寿命不确定的无形资产不予摊销。

主要无形资产的摊销方法、使用寿命和预计净残值如下：

类别	摊销方法	使用寿命
土地使用权	直线法	土地使用权有效期
软件产品	直线法	3-10 年
专有技术	直线法	5-10 年
合作收益权	直线法	合同期
合同权益	直线法	合同期
商标权	不摊销	不确定

使用寿命的确认依据：

对使用寿命有限的无形资产，估计其使用寿命时通常考虑以下因素

- ①运用该资产生产的产品通常的寿命周期、可获得的类似资产使用寿命的信息；
- ②技术、工艺等方面的现阶段情况及对未来发展趋势的估计；
- ③以该资产生产的产品或提供劳务的市场需求情况；
- ④现在或潜在的竞争者预期采取的行动；
- ⑤为维持该资产带来经济利益能力的预期维护支出，以及公司预计支付有关支出的能力；
- ⑥对该资产控制期限的相关法律规定或类似限制，如特许试用期、租赁期等；
- ⑦与公司持有其他资产使用寿命的关联性等。

对使用寿命有限的无形资产的预计使用寿命及摊销方法于每年年度终了进行复核，如发生改变，则作为会计估计变更处理。

(2) 研发支出的归集范围及相关会计处理方法

公司对医疗器械研发、临床试验和注册过程中所产生的费用计入研发支出。

公司需遵守《深圳证券交易所上市公司自律监管指引第 4 号——创业板行业信息披露》中的“医疗器械业务”的披露要求。

21、长期资产减值

本公司于每一资产负债表日对长期股权投资、固定资产、在建工程、使用寿命有限的无形资产等项目进行检查，当存在下列迹象时，表明资产可能发生了减值，本公司将进行减值测试。对商誉和使用寿命不确定的无形资产，无论是否存在减值迹象，每年末均进行减值测试。

出现减值的迹象如下：

- (1) 资产的市价当期大幅度下跌，其跌幅明显高于因时间的推移或者正常使用而预计的下跌；
- (2) 企业经营所处的经济、技术或者法律等环境以及资产所处的市场在当期或者将在近期发生重大变化，从而对企业产生不利影响；
- (3) 市场利率或者其他市场投资报酬率在当期已经提高，从而影响企业计算资产预计未来现金流量现值的折现率，导致资产可收回金额大幅度降低；
- (4) 有证据表明资产已经陈旧过时或者其实体已经损坏；
- (5) 资产已经或者将被闲置、终止使用或者计划提前处置；
- (6) 企业内部报告的证据表明资产的经济绩效已经低于或者将低于预期，如资产所创造的净现金流量或者实现的营业利润（或者亏损）远远低于（或者高于）预计金额等；
- (7) 其他表明资产可能已经发生减值的迹象。

减值测试后，若该资产的账面价值超过其可收回金额，其差额确认为减值损失，上述资产的减值损失一经确认，在以后会计期间不予转回。资产的可收回金额是指资产的公允价值减去处置费用后的净额与资产预计未来现金流量的现值两者之间的较高者。

22、长期待摊费用

本公司的长期待摊费用包括房屋改造费、房屋装修费等。该等费用在受益期内平均摊销，如果长期待摊费用项目不能使以后会计期间受益，则将尚未摊销的该项目的摊余价值全部转入当期损益。其摊销方法如下：

类别	摊销方法	摊销年限
房屋改造费用	年限平均法	20
房屋装修费用	年限平均法	5-10

23、职工薪酬

(1) 短期薪酬的会计处理方法

本公司职工薪酬包括短期薪酬、离职后福利、辞退福利。

短期薪酬主要包括工资、奖金、津贴和补贴、职工福利费、社会保险费及住房公积金、工会经费和职工教育经费等，在职工提供服务的会计期间，将实际发生的短期薪酬确认为负债，并按照受益对象计入当期损益或相关资产成本。

(2) 离职后福利的会计处理方法

离职后福利主要包括基本养老保险费、失业保险等，按照公司承担的风险和义务，分类为设定提存计划、设定受益计划。对于设定提存计划在根据在资产负债表日为换取职工在会计期间提供的服务而向单独主体缴存的提存金确认为负债，并按照受益对象计入当期损益或相关资产成本。

(3) 辞退福利的会计处理方法

辞退福利是在职工劳动合同尚未到期前，企业决定解除与职工的劳动关系而给予的补偿，或为鼓励职工自愿接受裁减而给予的补偿，在实施时确认辞退福利产生的职工薪酬负债，并计入当期损益，其中对超过一年予以支付的补偿款折现后计入当期损益。

24、预计负债

当与对外担保、商业承兑汇票贴现、未决诉讼或仲裁、产品质量保证等或有事项相关的业务同时符合以下条件时，本公司将其确认为负债：该义务是本公司承担的现时义务；该义务的履行很可能导致经济利益流出企业；该义务的金额能够可靠地计量。

预计负债按照履行相关现时义务所需支出的最佳估计数进行初始计量，并综合考虑与或有事项有关的风险、不确定性和货币时间价值等因素。货币时间价值影响重大的，通过对相关未来现

金流出进行折现后确定最佳估计数。每个资产负债表日对预计负债的账面价值进行复核，如有改变则对账面价值进行调整以反映当前最佳估计数。

25、股份支付

用以换取职工提供服务的以权益结算的股份支付，以授予职工权益工具在授予日的公允价值计量。该公允价值的金额在完成等待期内的服务或达到规定业绩条件才可行权的情况下，在等待期内以对可行权权益工具数量的最佳估计为基础，按直线法计算计入相关成本或费用，相应增加资本公积。

以现金结算的股份支付，按照本公司承担的以股份或其他权益工具为基础确定的负债的公允价值计量。如授予后立即可行权，在授予日以承担负债的公允价值计入相关成本或费用，相应增加负债；如需完成等待期内的服务或达到规定业绩条件以后才可行权，在等待期的每个资产负债表日，以对可行权情况的最佳估计为基础，按照本公司承担负债的公允价值金额，将当期取得的服务计入成本或费用，相应调整负债。

在相关负债结算前的每个资产负债表日以及结算日，对负债的公允价值重新计量，其变动计入当期损益。

本公司在等待期内取消所授予权益工具的（因未满足可行权条件而被取消的除外），作为加速行权处理，即视同剩余等待期内的股权支付计划已经全部满足可行权条件，在取消所授予权益工具的当期确认剩余等待期内的所有费用。

26、收入

按照业务类型披露收入确认和计量所采用的会计政策

本公司的营业收入主要包括销售商品收入、提供劳务收入。

本公司在履行了合同中的履约义务，即在客户取得相关商品或服务的控制权时，确认收入。

合同中包含两项或多项履约义务的，本公司在合同开始时，按照各单项履约义务所承诺商品或服务的单独售价的相对比例，将交易价格分摊至各单项履约义务，按照分摊至各单项履约义务的交易价格计量收入。

交易价格是本公司因向客户转让商品或服务而预期有权收取的对价金额，不包括代第三方收取的款项。本公司确认的交易价格不超过在相关不确定性消除时累计已确认收入极可能不会发生重大转回的金额。预期将退还给客户的款项作为负债不计入交易价格。合同中存在重大融资成分的，本公司按照假定客户在取得商品或服务控制权时即以现金支付的应付金额确定交易价格。该交易价格与合同对价之间的差额，在合同期间内采用实际利率法摊销。合同开始日，本公司预计客户取得商品或服务控制权与客户支付价款间隔不超过一年的，不考虑合同中存在的重大融资成分。

满足下列条件之一时，本公司属于在某一时段内履行履约义务；否则，属于在某一时点履行履约义务：

- 1) 客户在本公司履约的同时即取得并消耗本公司履约所带来的经济利益。
- 2) 客户能够控制本公司履约过程中在建的商品。

3) 在本公司履约过程中所产出的商品具有不可替代用途，且本公司在整个合同期间内有权就累计至今已完成的履约部分收取款项。

对于在某一时段内履行的履约义务，本公司在该段时间内按照履约进度确认收入，并按照已经提供的劳务占应提供劳务总量的比例确定履约进度。履约进度不能合理确定时，本公司已经发生的成本预计能够得到补偿的，按照已经发生的成本金额确认收入，直到履约进度能够合理确定为止。

对于在某一时点履行的履约义务，本公司在客户取得相关商品或服务控制权时点确认收入。在判断客户是否已取得商品或服务控制权时，本公司考虑下列迹象：

- 1) 本公司就该商品或服务享有现时收款权利。
- 2) 本公司已将该商品的法定所有权转移给客户。
- 3) 本公司已将该商品的实物转移给客户。
- 4) 本公司已将该商品所有权上的主要风险和报酬转移给客户。
- 5) 客户已接受该商品或服务。

本公司已向客户转让商品或服务而有权收取对价的权利作为合同资产列示，合同资产以预期信用损失为基础计提减值。本公司拥有的无条件向客户收取对价的权利作为应收款项列示。本公司已收取应收客户对价而应向客户转让商品或服务的义务作为合同负债列示。

按照业务类型披露收入确认和计量所采用的会计政策：

(1) 医疗设备收入

国内销售：公司与购货方签订销售合同，将商品交付给购货方，根据合同约定需安装验收的商品，在安装完成并取得验收报告后，按照合同约定的价格确认商品销售收入；根据合同约定无需安装验收的商品，发货签收后，按照合同约定的价格确认商品销售收入。

出口销售：根据出口销售合同约定，一般情况下在出口业务办妥报关出口手续，并交付航运机构后确认产品销售收入；合同约定需安装验收的，在安装完成并取得验收报告后确认收入。

(2) 医疗服务收入

①药品和卫生材料销售收入：属于在某一时点履约义务，在客户取得相关商品控制权时点确认收入，收入的金额已经确定，已经收回货款或取得收款凭证且相关的经济利益很可能流入企业、相关的已发生或将发生的成本能够可靠地计量时，确认销售商品收入的实现。

②诊疗收入：本公司在医疗服务已经提供，收到价款或取得收取价款的权利时，确认医疗服务收入。

(3) 系统集成项目收入

本公司系统集成项目在系统安装调试完毕且项目经过客户验收后，收到价款或取得收取价款的权利时，确认系统集成收入。

同类业务采用不同经营模式涉及不同收入确认方式及计量方法的情况

无

27、政府补助

本公司的政府补助包括与资产相关的政府补助、与收益相关的政府补助。其中，与资产相关的政府补助，是指本公司取得的、用于购建或以其他方式形成长期资产的政府补助；与收益相关的政府补助，是指除与资产相关的政府补助之外的政府补助。如果政府文件中未明确规定补助对象，本公司按照上述区分原则进行判断，难以区分的，整体归类为与收益相关的政府补助。

政府补助为货币性资产的，按照实际收到的金额计量，对于按照固定的定额标准拨付的补助，或对年末有确凿证据表明能够符合财政扶持政策规定的相关条件且预计能够收到财政扶持资金时，按照应收的金额计量；政府补助为非货币性资产的，按照公允价值计量，公允价值不能可靠取得的，按照名义金额(1元)计量。

与资产相关的政府补助确认为递延收益，在相关资产使用寿命内平均分配计入当期损益。相关资产在使用寿命结束前被出售、转让、报废或发生毁损的，将尚未分配的相关递延收益余额转入资产处置当期的损益。

与收益相关的政府补助，用于补偿企业以后期间的相关成本费用或损失的，确认为递延收益，并在确认相关成本费用或损失的期间，计入当期损益；与日常活动相关的政府补助，按照经济业务实质，计入其他收益或冲减相关成本费用。与日常活动无关的政府补助，计入营业外收支。

本公司取得政策性优惠贷款贴息的，区分财政将贴息资金拨付给贷款银行和财政将贴息资金直接拨付给本公司两种情况，分别按照以下原则进行会计处理：

(1) 财政将贴息资金拨付给贷款银行，由贷款银行以政策性优惠利率向本公司提供贷款的，本公司以实际收到的借款金额作为借款的入账价值，按照借款本金和该政策性优惠利率计算相关借款费用。

(2) 财政将贴息资金直接拨付给本公司，本公司将对应的贴息冲减相关借款费用。

本公司已确认的政府补助需要退回的，在需要退回的当期分情况按照以下规定进行会计处理：

- 1) 初始确认时冲减相关资产账面价值的，调整资产账面价值。
- 2) 存在相关递延收益的，冲减相关递延收益账面余额，超出部分计入当期损益。
- 3) 属于其他情况的，直接计入当期损益。

28、递延所得税资产/递延所得税负债

本公司递延所得税资产和递延所得税负债根据资产和负债的计税基础与其账面价值的差额(暂时性差异)计算确认。对于按照税法规定能够于以后年度抵减应纳税所得额的可抵扣亏损,确认相应的递延所得税资产。对于商誉的初始确认产生的暂时性差异,不确认相应的递延所得税负债。对于既不影响会计利润也不影响应纳税所得额(或可抵扣亏损)的非企业合并的交易中产生的资产或负债的初始确认形成的暂时性差异,不确认相应的递延所得税资产和递延所得税负债。于资产负债表日,递延所得税资产和递延所得税负债,按照预期收回该资产或清偿该负债期间的适用税率计量。

本公司以很可能取得用来抵扣可抵扣暂时性差异、可抵扣亏损和税款抵减的未来应纳税所得额为限,确认递延所得税资产。

29、租赁

租赁,是指在一定期间内,出租人将资产的使用权让与承租人以获取对价的合同。

本公司使用权资产类别主要包括房屋建筑物。在合同开始日,本公司评估该合同是否为租赁或者包含租赁。除非合同条款和条件发生变化,本公司不重新评估合同是否为租赁或者包含租赁。

(1) 本公司作为承租人

1) 租赁的分拆

合同中同时包含一项或多项租赁和非租赁部分的,本公司将各项单独租赁和非租赁部分进行分拆,按照各租赁部分单独价格及非租赁部分的单独价格之和的相对比例分摊合同对价。

2) 使用权资产

除短期租赁和低价值资产租赁外,本公司在租赁期开始日对租赁确认使用权资产。租赁期开始日,是指出租人提供租赁资产使其可供本公司使用的起始日期。使用权资产按照成本进行初始计量。该成本包括:

①租赁负债的初始计量金额;

②在租赁期开始日或之前支付的租赁付款额,存在租赁激励的,扣除已享受的租赁激励相关金额;

③本公司发生的初始直接费用;

④本公司为拆卸及移除租赁资产、复原租赁资产所在场地或将租赁资产恢复至租赁条款约定状态预计将发生的成本,不包括属于为生产存货而发生的成本。

3) 租赁负债

除短期租赁和低价值资产租赁外,本公司在租赁期开始日按照该日尚未支付的租赁付款额的现值对租赁负债进行初始计量。在计算租赁付款额的现值时,本公司采用租赁内含利率作为折现率,无法确定租赁内含利率的,采用增量借款利率作为折现率。

租赁付款额是指本公司向出租人支付的与在租赁期内使用租赁资产的权利相关的款项,包括:

- ①固定付款额及实质固定付款额，存在租赁激励的，扣除租赁激励相关金额；
- ②取决于指数或比率的可变租赁付款额；
- ③本公司合理确定将行使的购买选择权的行权价格；
- ④租赁期反映出本公司将行使终止租赁选择权的，行使终止租赁选择权需支付的款项；
- ⑤根据本公司提供的担保余值预计应支付的款项。

取决于指数或比率的可变租赁付款额在初始计量时根据租赁期开始日的指数或比率确定。未纳入租赁负债计量的可变租赁付款额在实际发生时计入当期损益或相关资产成本。

租赁期开始日后，本公司按照固定的周期性利率计算租赁负债在租赁期内各期间的利息费用，并计入当期损益或相关资产成本。

在租赁期开始日后，发生下列情形的，本公司重新计量租赁负债，并调整相应的使用权资产，若使用权资产的账面价值已调减至零，但租赁负债仍需进一步调减的，本公司将差额计入当期损益：

因租赁期变化或购买选择权的评估结果发生变化的，本公司按变动后租赁付款额和修订后的折现率计算的现值重新计量租赁负债；根据担保余值预计的应付金额或者用于确定租赁付款额的指数或者比率发生变动，本公司按照变动后的租赁付款额和原折现率计算的现值重新计量租赁负债。租赁付款额的变动源自浮动利率变动的，使用修订后的折现率计算现值。

租赁负债根据其流动性在资产负债表中列报为流动负债或非流动负债，自资产负债表日起一年内到期应予以清偿的非流动租赁负债的期末账面价值，在“一年内到期的非流动负债”项目反映。

4) 短期租赁和低价值资产租赁

本公司对短期租赁以及低价值资产租赁，选择不确认使用权资产和租赁负债。短期租赁，是指在租赁期开始日，租赁期不超过 12 个月且不包含购买选择权的租赁。低价值资产租赁，是指单项租赁资产为全新资产时价值较低的租赁。

本公司将短期租赁和低价值资产租赁的租赁付款额，在租赁期内各个期间按照直线法或其他系统合理的方法计入当期损益或相关资产成本。

5) 租赁变更

租赁发生变更且同时符合下列条件的，本公司将该租赁变更作为一项单独租赁进行会计处理：

- ①该租赁变更通过增加一项或多项租赁资产的使用权而扩大了租赁范围；
- ②增加的对价与租赁范围扩大部分的单独价格按该合同情况调整后的金额相当。

租赁变更未作为一项单独租赁进行会计处理的，在租赁变更生效日，本公司重新分摊变更后合同的对价，重新确定租赁期，并按照变更后租赁付款额和修订后的折现率计算的现值重新计量租赁负债。租赁变更导致租赁范围缩小或租赁期缩短的，本公司相应调减使用权资产的账面价值，并将部分终止或完全终止租赁的相关利得或损失计入当期损益。其他租赁变更导致租赁负债重新计量的，本公司相应调整使用权资产的账面价值。

(2) 本公司作为出租人

1) 租赁的分拆

合同中同时包含租赁和非租赁部分的，本公司根据《企业会计准则第 14 号——收入》关于交易价格分摊的规定分摊合同对价，分摊的基础为租赁部分和非租赁部分各自的单独价格。

2) 租赁的分类

实质上转移了与租赁资产所有权有关的几乎全部风险和报酬的租赁为融资租赁。融资租赁以外的其他租赁为经营租赁。

3) 本公司作为出租人记录经营租赁业务

在租赁期内各个期间，本公司采用直线法，将经营租赁的租赁收款额确认为租金收入。本公司发生的与经营租赁有关的初始直接费用于发生时予以资本化，在租赁期内按照与租金收入确认相同的基础进行分摊，分期计入当期损益。

本公司取得的与经营租赁有关的未计入租赁收款额的可变租赁收款额，在实际发生时计入当期损益。

4) 本公司作为出租人记录融资租赁业务

于租赁期开始日，本公司以租赁投资净额作为应收融资租赁款的入账价值，并终止确认融资租赁资产。租赁投资净额为未担保余值和租赁期开始日尚未收到的租赁收款额按照租赁内含利率折现的现值之和。

租赁收款额，是指本公司因让渡在租赁期内使用租赁资产的权利而应向承租人收取的款项，包括：

①承租人需支付的固定付款额及实质固定付款额，存在租赁激励的，扣除租赁激励相关金额；

②取决于指数或比率的可变租赁付款额；

③购买选择权的行权价格，前提是合理确定承租人将行使该选择权；

④承租人行使终止租赁选择权需支付的款项，前提是租赁期反映出承租人将行使终止租赁选择权；

⑤由承租人、与承租人有关的一方以及有经济能力履行担保义务的独立第三方向本公司提供的担保余值。

未纳入租赁投资净额计量的可变租赁收款额在实际发生时计入当期损益。本公司按照固定的周期性利率计算并确认租赁期内各个期间的利息收入。

本公司在租赁开始日将租赁分为融资租赁和经营租赁。

本公司作为融资租赁承租方时，在租赁开始日，按租赁开始日租赁资产的公允价值与最低租赁付款额的现值两者中较低者，作为融资租入固定资产的入账价值，将最低租赁付款额作为长期应付款的入账价值，将两者的差额记录为未确认融资费用。

本公司作为经营租赁承租方的租金在租赁期内的各个期间按直线法计入相关资产成本或当期损益。

30、持有待售的非流动资产或处置组

(1) 本公司将同时符合下列条件的非流动资产或处置组划分为持有待售：（1）根据类似交易中出售此类资产或处置组的惯例，在当前状况下即可立即出售；（2）出售极可能发生，即已经就一项出售计划作出决议且获得确定的购买承诺，预计出售将在一年内完成。有关规定要求相关权力机构或者监管部门批准后方可出售的需要获得相关批准。本公司将非流动资产或处置组首次划分为持有待售类别前，按照相关会计准则规定计量非流动资产或处置组中各项资产和负债的账面价值。初始计量或在资产负债表日重新计量持有待售的非流动资产或处置组时，其账面价值高于公允价值减去出售费用后的净额的，将账面价值减记至公允价值减去出售费用后的净额，减记的金额确认为资产减值损失，计入当期损益，同时计提持有待售资产减值准备。

(2) 本公司专为转售而取得的非流动资产或处置组，在取得日满足“预计出售将在一年内完成”的规定条件，且短期（通常为 3 个月）内很可能满足持有待售类别的其他划分条件的，在取得日将其划分为持有待售类别。在初始计量时，比较假定其不划分为持有待售类别情况下的初始计量金额和公允价值减去出售费用后的净额，以两者孰低计量。除企业合并中取得的非流动资产或处置组外，由非流动资产或处置组以公允价值减去出售费用后的净额作为初始计量金额而产生的差额，计入当期损益。

(3) 本公司因出售对子公司的投资等原因导致丧失对子公司控制权的，无论出售后本公司是否保留部分权益性投资，在拟出售的对子公司投资满足持有待售类别划分条件时，在母公司个别财务报表中将子公司投资整体划分为持有待售类别，在合并财务报表中将子公司所有资产和负债划分为持有待售类别。

(4) 后续资产负债表日持有待售的非流动资产公允价值减去出售费用后的净额增加的，以前减记的金额应当予以恢复，并在划分为持有待售类别后确认的资产减值损失金额内转回，转回金额计入当期损益。划分为持有待售类别前确认的资产减值损失不得转回。

(5) 对于持有待售的处置组确认的资产减值损失金额，先抵减处置组中商誉的账面价值，再根据各项非流动资产账面价值所占比重，按比例抵减其账面价值。

后续资产负债表日持有待售的处置组公允价值减去出售费用后的净额增加的，以前减记的金额应当予以恢复，并在划分为持有待售类别后适用相关计量规定的非流动资产确认的资产减值损失金额内转回，转回金额计入当期损益。已抵减的商誉账面价值，以及非流动资产在划分为持有待售类别前确认的资产减值损失不得转回。

持有待售的处置组确认的资产减值损失后续转回金额，根据处置组中除商誉外，各项非流动资产账面价值所占比重，按比例增加其账面价值。

(6) 持有待售的非流动资产或处置组中的非流动资产不计提折旧或摊销，持有待售的处置组中负债的利息和其他费用继续予以确认。

(7) 持有待售的非流动资产或处置组因不再满足持有待售类别的划分条件，而不再继续划分为持有待售类别或非流动资产从持有待售的处置组中移除时，按照以下两者孰低计量：（1）划分为

持有待售类别前的账面价值，按照假定不划分为持有待售类别情况下本应确认的折旧、摊销或减值等进行调整后的金额；（2）可收回金额。

（8）终止确认持有待售的非流动资产或处置组时，将尚未确认的利得或损失计入当期损益。

31、终止经营

终止经营，是指本公司满足下列条件之一的、能够单独区分的组成部分，且该组成部分已经处置或划分为持有待售类别：（1）该组成部分代表一项独立的主要业务或一个单独的主要经营地区；（2）该组成部分是拟对一项独立的主要业务或一个单独的主要经营地区进行处置的一项相关联计划的一部分；（3）该组成部分是专为转售而取得的子公司。

32、重要会计政策和会计估计变更

（1）重要会计政策变更

适用 不适用

单位：元

会计政策变更的内容和原因	受重要影响的报表项目名称	影响金额
2022年11月30日，财政部发布了《企业会计准则解释第16号》（财会〔2022〕31号，以下简称“解释16号”），解释16号三个事项的会计处理中：“关于单项交易产生的资产和负债相关的递延所得税不适用初始确认豁免的会计处理”自2023年1月1日起施行。本公司自2023年1月1日起执行上述规定，并将累积影响数调整财务报表列报最早期间的相关财务报表项目。	递延所得税资产	2022年:15,652,359.21 2021年:20,816,618.25
	递延所得税负债	2022年:15,652,359.21 2021年:20,816,618.25

（2）重要会计估计变更

适用 不适用

（3）2023年起首次执行新会计准则调整首次执行当年年初财务报表相关项目情况

适用 不适用

六、税项

1、主要税种及税率

税种	计税依据	税率
增值税	应税货物及劳务	13%、6%

城市维护建设税	应纳流转税额	5%-7%
教育费附加	应纳流转税额	3%
地方教育费附加	应纳流转税额	2%

存在不同企业所得税税率纳税主体的，披露情况说明

纳税主体名称	所得税税率
本公司	25%
国谊有限公司	16.5%
美国星河生物科技股份有限公司	联邦税 21%+州税
玛西普医学科技发展（深圳）有限公司	15%
河北爱里科森医疗科技有限公司	25%
玛西普全球经销商有限责任公司	联邦税 21%+州税
盈康一生（青岛）医疗投资有限公司	25%
盈康一生通达易（厦门）信息科技有限公司	15%
玛西普（青岛）医疗科技有限公司	25%
星玛康医疗科技（成都）有限公司	25%
重庆华健友方医院有限公司	15%
星玛康医疗科技（青岛）有限公司	25%
苏州广慈肿瘤医院有限公司	25%
盈康医疗服务（深圳）有限公司	25%
四川友谊医院有限责任公司	15%
银川盈康生命互联网医院有限公司	20%
盈康一生（青岛）医疗科技有限公司	25%
深圳市圣众投资企业（有限合伙）	-
深圳圣诺医疗设备股份有限公司	15%
深圳悦美乳腺医生集团有限公司	15%
杭州鼎诺医疗设备有限公司	20%
盈康一生（深圳）医疗器械有限公司	20%
深圳优尼麦迪克控股有限公司	20%
优尼麦迪克器械（深圳）有限公司	15%
深圳市海盈康科技有限公司	20%
上海盈康一生医疗服务集团有限公司	20%

2、税收优惠

1) 玛西普医学科技发展（深圳）有限公司于 2023 年 12 月 12 日取得编号为 GR202344206969 的《高新技术企业证书》，在 2023 年度至 2026 年度享受 15%的企业所得税优惠税率；

2) 根据《财政部海关总署国家税务总局关于深入实施西部大开发战略有关税收政策问题的通知》（财税[2011]58 号）及《关于延续西部大开发企业所得税政策的公告》（财政部公告 2020 年第 23 号），四川友谊医院有限责任公司和重庆华健友方医院有限公司属于设在西部地区的鼓励类产业企业，自 2021 年 1 月 1 日至 2030 年 12 月 31 日，减按 15%的税率缴纳企业所得税。

3) 根据《国家税务总局关于实施高新技术企业所得税优惠政策有关问题的公告》（国家税务总局公告 2017 年第 24 号），企业获得高新技术企业资格后，自高新技术企业证书注明的发证时间所在年度起申报享受税收优惠，并按规定向主管税务机关办理备案手续。公司于 2023 年 11 月 15 日获得深圳市科技创新委员会、深圳市财政局、国家税务总局深圳税务局联合颁发的《国家高新技术企业证书》（证书编号 GR202344206004），有效期三年（2023 年 11 月至 2026 年 11

月)。深圳圣诺医疗设备股份有限公司享受高新技术企业税收优惠政策，减按 15%的企业所得税税率缴纳企业所得税。

4) 根据财政部、国家税务总局印发《关于广东横琴新区 福建平潭综合实验区 深圳前海深港现代服务业合作区企业所得税优惠政策及优惠目录的通知》(财税〔2014〕26 号)，财政部和税务总局《关于延续深圳前海深港现代服务业合作区企业所得税优惠政策的通知》(财税〔2021〕30 号)，自 2014 年 1 月 1 日至 2025 年 12 月 31 日对设在前海深港现代服务业合作区的符合条件的企业，减按 15%的企业所得税税率申报缴纳企业所得税。深圳悦美乳腺医生集团有限公司适用 15%的企业所得税税率。

5) 根据财政部和税务总局联合印发的《关于进一步实施小微企业所得税优惠政策的公告》(财政部 税务总局公告 2022 年第 13 号)，自 2022 年 1 月 1 日至 2024 年 12 月 31 日期间，对年应纳税所得额超过 100 万元但不超过 300 万元的部分，减按 25%计入应纳税所得额，按 20%的税率缴纳企业所得税；根据财政部和税务总局联合印发的《关于实施小微企业和个体工商户所得税优惠政策的公告》(财政部 税务总局公告 2023 年第 6 号)，自 2023 年 1 月 1 日至 2024 年 12 月 31 日期间，对小型微利企业年应纳税所得额不超过 100 万元的部分，减按 25%计入应纳税所得额，按 20%的税率缴纳企业所得税。

6) 根据财政部、国家税务总局《关于软件产品增值税政策的通知》(财税〔2011〕100 号)，玛西普医学科技发展(深圳)有限公司、深圳圣诺医疗设备股份有限公司和深圳爱山软件有限公司嵌入式软件产品销售收入先按 13%税率征收增值税后，对其增值税实际税负超过 3%的部分实行即征即退政策。

7) 根据中国财政部和国家税务总局 2016 年 3 月 23 日发布的财税[2016]36 号文件，医疗机构提供的医疗服务免征增值税。

七、合并财务报表项目注释

1、货币资金

单位：元

项目	期末余额	期初余额
库存现金	303,280.23	404,218.20
银行存款	471,615,135.98	432,770,589.26
其他货币资金	8,571,216.10	6,074.51
合计	480,489,632.31	433,180,881.97
其中：存放在境外的款项总额	7,486,274.18	7,940,521.90

其他说明：

其中因冻结对使用有限制的货币资金明细如下：

项目	年末余额	年初余额
履约保证金	8,200,899.36	
受限的银行存款	2,168,424.68	
合计	10,369,324.04	

2、应收账款

(1) 按账龄披露

单位：元

账龄	期末账面余额	期初账面余额
1 年以内（含 1 年）	223,310,655.40	232,287,937.73
1 至 2 年	48,659,455.18	13,378,816.76
2 至 3 年	11,063,541.99	3,109,094.65
3 年以上	20,814,920.62	16,737,784.12
3 至 4 年	5,143,116.23	9,390,172.21
4 至 5 年	9,437,340.24	5,845,195.87
5 年以上	6,234,464.15	1,502,416.04
合计	303,848,573.19	265,513,633.26

(2) 按坏账计提方法分类披露

单位：元

类别	期末余额					期初余额				
	账面余额		坏账准备		账面价值	账面余额		坏账准备		账面价值
	金额	比例	金额	计提比例		金额	比例	金额	计提比例	
按单项计提坏账准备的应收账款	20,453,285.61	6.73%	20,453,285.61	100.00%		22,117,624.45	8.33%	22,117,624.45	100.00%	
其中：										
按组合计提坏账准备的应收账款	283,395,287.58	93.27%	28,948,862.03	10.22%	254,446,425.55	243,396,008.81	91.67%	14,979,133.76	6.15%	228,416,875.05
其中：										
其中：医院业务的往来款项	125,200,437.01	41.20%	6,315,871.76	5.04%	118,884,565.25	105,250,793.51	39.64%	5,325,526.80	5.06%	99,925,266.71
除医院业务以外的公司往来款项	158,194,850.57	52.07%	22,632,990.27	14.31%	135,561,860.30	138,145,215.30	52.03%	9,653,606.96	6.99%	128,491,608.34
合计	303,848,573.19	100.00%	49,402,147.64		254,446,425.55	265,513,633.26	100.00%	37,096,758.21		228,416,875.05

按单项计提坏账准备:

单位: 元

名称	期初余额		期末余额			
	账面余额	坏账准备	账面余额	坏账准备	计提比例	计提理由
出院病人欠费	8,496,686.54	8,496,686.54	6,730,765.15	6,730,765.15	100.00%	预计无法收回
重庆市九龙坡区社会保险局	5,416,065.61	5,416,065.61	5,416,065.61	5,416,065.61	100.00%	预计无法收回
ANI	4,783,427.83	4,783,427.83	4,864,541.29	4,864,541.29	100.00%	预计无法收回
珠海市蓝海之略医疗股份有限公司	2,214,340.00	2,214,340.00	2,214,340.00	2,214,340.00	100.00%	预计无法收回
kanington Management Inc	1,032,989.47	1,032,989.47	1,050,506.06	1,050,506.06	100.00%	预计无法收回
Radiosurgical Center of Memphi	174,115.00	174,115.00	177,067.50	177,067.50	100.00%	预计无法收回
合计	22,117,624.45	22,117,624.45	20,453,285.61	20,453,285.61		

按组合计提坏账准备: 按账龄分析法计提坏账准备的医院业务的应收账款

单位: 元

名称	期末余额		
	账面余额	坏账准备	计提比例
1年以内	124,977,037.39	6,248,851.87	5.00%
1-2年			
2-3年	223,399.62	67,019.89	30.00%
3-4年			
4-5年			
5年以上			
合计	125,200,437.01	6,315,871.76	

单位: 元

名称	期末余额		
	账面余额	坏账准备	计提比例
1年以内	97,907,851.29	4,895,392.56	5.00%
1-2年	48,296,710.47	9,659,342.09	20.00%
2-3年	7,824,066.38	3,912,033.19	50.00%
3-4年	2,624,020.02	2,624,020.02	100.00%
4-5年	1,129,932.07	1,129,932.07	100.00%
5年以上	412,270.34	412,270.34	100.00%
合计	158,194,850.57	22,632,990.27	

确定该组合依据的说明: 如是按照预期信用损失一般模型计提应收账款坏账准备: 适用 不适用**(3) 本期计提、收回或转回的坏账准备情况**

本期计提坏账准备情况:

单位: 元

类别	期初余额	本期变动金额				期末余额
		计提	收回或转回	核销	其他	
单项计提预期信用损失的应收账款	22,117,624.45	2,737,369.31	721,083.59	3,782,207.10	101,582.54	20,453,285.61
按组合计提预期信用损失的应收账款	14,979,133.76	12,080,485.30			1,889,242.97	28,948,862.03
合计	37,096,758.21	14,817,854.61	721,083.59	3,782,207.10	1,990,825.51	49,402,147.64

(4) 本期实际核销的应收账款情况

单位：元

项目	核销金额
实际核销的应收账款	3,782,207.10

其中重要的应收账款核销情况：

单位：元

单位名称	应收账款性质	核销金额	核销原因	履行的核销程序	款项是否由关联交易产生
重庆市九龙坡区医疗保障局	应收医疗服务款	224,532.41	无法收回	内部审批流程	否
出院病人欠款	应收医疗服务款	1,853,360.09	无法收回	内部审批流程	否
苏州市医疗保障基金管理中心	应收医疗服务款	1,704,314.60	无法收回	内部审批流程	否
合计		3,782,207.10			

应收账款核销说明：

(5) 按欠款方归集的期末余额前五名的应收账款和合同资产情况

单位：元

单位名称	应收账款期末余额	合同资产期末余额	应收账款和合同资产期末余额	占应收账款和合同资产期末余额合计数的比例	应收账款坏账准备和合同资产减值准备期末余额
客户 1	38,023,833.65		38,023,833.65	12.10%	1,901,191.68
客户 2	32,730,272.72		32,730,272.72	10.42%	6,546,054.54
客户 3	21,195,317.44		21,195,317.44	6.75%	1,059,765.87
客户 4	20,605,749.91		20,605,749.91	6.56%	1,030,287.50
客户 5	17,906,304.99		17,906,304.99	5.7%	951,165.15
合计	130,461,478.71		130,461,478.71	41.53%	11,488,464.74

3、合同资产

(1) 合同资产情况

单位：元

项目	期末余额			期初余额		
	账面余额	坏账准备	账面价值	账面余额	坏账准备	账面价值

项目款	10,281,614.37	9,985,282.15	296,332.22			
减：计入其他非流动资产	301,665.50	15,083.28	286,582.22			
合计	9,979,948.87	9,970,198.87	9,750.00			

(2) 按坏账计提方法分类披露

单位：元

类别	期末余额					期初余额				
	账面余额		坏账准备		账面价值	账面余额		坏账准备		账面价值
	金额	比例	金额	计提比例		金额	比例	金额	计提比例	
其中：										
按组合计提坏账准备	9,979,948.87	100.00%	9,970,198.87	99.90%	9,750.00					
其中：										
项目款	9,979,948.87	100.00	9,970,198.87	99.90%	9,750.00					
合计	9,979,948.87	100.00%	9,970,198.87	99.90%	9,750.00					

按组合计提坏账准备：

单位：元

名称	期末余额		
	账面余额	坏账准备	计提比例
1年以内（含1年）			5.00%
1-2年			20.00%
2-3年	19,500.00	9,750.00	50.00%
3-4年	9,960,448.87	9,960,448.87	100.00%
4-5年			100.00%
5年以上			100.00%
合计	9,979,948.87	9,970,198.87	

按预期信用损失一般模型计提坏账准备

适用 不适用

(3) 本期计提、收回或转回的坏账准备情况

单位：元

项目	本期计提	本期收回或转回	本期转销/核销	原因
合同资产减值准备	1,412,044.39			
合计	1,412,044.39			---

4、其他应收款

单位：元

项目	期末余额	期初余额
应收股利	2,886,391.49	2,574,650.87
其他应收款	14,849,536.82	14,077,827.21
合计	17,735,928.31	16,652,478.08

(1) 应收股利

1) 应收股利分类

单位：元

项目(或被投资单位)	期末余额	期初余额
成都中核高通同位素股份有限公司	2,886,391.49	2,574,650.87
合计	2,886,391.49	2,574,650.87

2) 重要的账龄超过 1 年的应收股利

单位：元

项目(或被投资单位)	期末余额	账龄	未收回的原因	是否发生减值及其判断依据
成都中核高通同位素股份有限公司	2,574,650.87	1 年以上	未支付	不存在减值
合计	2,574,650.87			

3) 按坏账计提方法分类披露

适用 不适用

(2) 其他应收款

1) 其他应收款按款项性质分类情况

单位：元

款项性质	期末账面余额	期初账面余额
保证金及押金	8,290,106.92	7,084,514.14
应退预付款	500,000.00	500,000.00
往来款项及其他	13,227,848.81	11,509,218.60
合计	22,017,955.73	19,093,732.74

2) 按账龄披露

单位：元

账龄	期末账面余额	期初账面余额
1 年以内(含 1 年)	8,948,203.52	8,510,476.13
1 至 2 年	4,904,490.67	8,150,602.27
2 至 3 年	5,913,350.40	329,717.00
3 年以上	2,251,911.14	2,102,937.34
3 至 4 年	404,852.86	1,346,388.03
4 至 5 年	1,100,106.67	402,731.61
5 年以上	746,951.61	353,817.70
合计	22,017,955.73	19,093,732.74

3) 按坏账计提方法分类披露

适用 不适用

单位：元

类别	期末余额					期初余额				
	账面余额		坏账准备		账面价值	账面余额		坏账准备		账面价值
	金额	比例	金额	计提比例		金额	比例	金额	计提比例	
按单项计提坏账准备	5,696,241.19	25.87%	5,696,241.19	100.00%		2,228,664.40	11.67%	2,228,664.40	100.00%	
其中：										
按组合计提坏账准备	16,321,714.54	74.13%	1,472,177.72	9.02%	14,849,536.82	16,865,068.34	88.33%	2,787,241.13	16.53%	14,077,827.21
其中：										
一般往来款项	8,031,607.62	36.48%	1,223,474.53	15.23%	6,808,133.09	10,713,318.85	56.11%	2,602,688.66	24.29%	8,110,630.19
押金、各类保证金、应收政府款项等	8,290,106.92	37.65%	248,703.19	3.00%	8,041,403.73	6,151,749.49	32.22%	184,552.47	3.00%	5,967,197.02
合计	22,017,955.73	100.00%	7,168,418.91	32.56%	14,849,536.82	19,093,732.74	100.00%	5,015,905.53	26.27%	14,077,827.21

按单项计提坏账准备:

单位: 元

名称	期初余额		期末余额			
	账面余额	坏账准备	账面余额	坏账准备	计提比例	计提理由
北京华夏精放医学科技有限公司			3,466,061.18	3,466,061.18	100.00%	预计无法收回
四川瑞七方信息科技有限公司	1,823,786.41	1,823,786.41	1,823,786.41	1,823,786.41	100.00%	预计无法收回
其他零星客户	404,877.99	404,877.99	406,393.60	406,393.60	100.00%	预计无法收回
合计	2,228,664.40	2,228,664.40	5,696,241.19	5,696,241.19		

按组合计提坏账准备:

单位: 元

名称	期末余额		
	账面余额	坏账准备	计提比例
1 年以内	6,622,990.00	331,149.50	5.00%
1 至 2 年	517,110.23	103,422.05	20.00%
2 至 3 年	205,208.82	102,604.41	50.00%
3 至 4 年			100.00%
4 至 5 年	686,298.57	686,298.57	100.00%
5 年以上			100.00%
押金保证金	8,290,106.92	248,703.19	3.00%
合计	16,321,714.54	1,472,177.72	

确定该组合依据的说明:

按预期信用损失一般模型计提坏账准备:

单位: 元

坏账准备	第一阶段	第二阶段	第三阶段	合计
	未来 12 个月预期信用损失	整个存续期预期信用损失(未发生信用减值)	整个存续期预期信用损失(已发生信用减值)	
2023 年 1 月 1 日余额	2,787,241.13		2,228,664.40	5,015,905.53
2023 年 1 月 1 日余额在本期				
本期计提	-815,148.13		3,467,576.79	2,652,428.66
本期转销	568,720.00			568,720.00
其他变动	68,804.72			68,804.72
2023 年 12 月 31 日余额	1,472,177.72		5,696,241.19	7,168,418.91

4) 本期计提、收回或转回的坏账准备情况

本期计提坏账准备情况:

单位: 元

类别	期初余额	本期变动金额				期末余额
		计提	收回或转回	转销或核销	其他	
单项计提预期	2,228,664.40	3,467,576.79				5,696,241.19

信用损失的应收账款						
按组合计提预期信用损失的应收账款	2,787,241.13	-815,148.13		568,720.00	68,804.72	1,472,177.72
合计	5,015,905.53	2,652,428.66		568,720.00	68,804.72	7,168,418.91

5) 本期实际核销的其他应收款情况

单位：元

项目	核销金额
零星客户	568,720.00

其中重要的其他应收款核销情况：

单位：元

单位名称	其他应收款性质	核销金额	核销原因	履行的核销程序	款项是否由关联交易产生
零星客户	往来款	568,720.00	无法收回	预计无法收回	否
合计		568,720.00			

其他应收款核销说明：

6) 按欠款方归集的期末余额前五名的其他应收款情况

单位：元

单位名称	款项的性质	期末余额	账龄	占其他应收款期末余额合计数的比例	坏账准备期末余额
单位 1	往来款及其他	3,466,061.18	2-3 年	15.74%	3,466,061.18
单位 2	股权转让款	2,900,000.00	1 年以内	13.17%	145,000.00
单位 3	软件款	1,823,786.41	2-3 年	8.28%	1,823,786.41
单位 4	押金保证金	1,073,100.00	1 年以内、1-2 年	4.87%	32,193.00
单位 5	押金保证金	920,000.00	1-2 年	4.18%	27,600.00
合计		10,182,947.59		46.24%	5,494,640.59

5、预付款项

(1) 预付款项按账龄列示

单位：元

账龄	期末余额		期初余额	
	金额	比例	金额	比例
1 年以内	7,031,970.15	52.57%	8,225,199.94	58.49%
1 至 2 年	1,007,652.78	7.53%	1,820,109.67	12.94%
2 至 3 年	1,379,418.86	10.31%	824,846.85	5.87%
3 年以上	3,958,081.30	29.59%	3,192,899.37	22.70%
合计	13,377,123.09		14,063,055.83	

(2) 按预付对象归集的期末余额前五名的预付款情况

项目	年末余额	占预付款项年末余额合计数的比例(%)
前五名合计	7,133,219.56	53.32%

6、存货

公司是否需要遵守房地产行业的披露要求

否

(1) 存货分类

单位：元

项目	期末余额			期初余额		
	账面余额	存货跌价准备 或合同履约成 本减值准备	账面价值	账面余额	存货跌价准备 或合同履约成 本减值准备	账面价值
原材料	22,168,292.78	931,375.40	21,236,917.38	22,010,293.09	666,833.88	21,343,459.21
在产品	19,343,250.24	530,807.36	18,812,442.88	24,187,731.27	114,713.93	24,073,017.34
库存商品	36,798,538.66	1,518,225.31	35,280,313.35	46,966,790.18	3,427,205.50	43,539,584.68
周转材料	2,744,817.43		2,744,817.43	6,934,430.17	219.54	6,934,210.63
合同履约成本	3,551,259.34		3,551,259.34			
发出商品	5,462,316.69		5,462,316.69	8,689,993.77	417,495.69	8,272,498.08
委托加工物资	706,322.72		706,322.72	1,734,181.75		1,734,181.75
在途物资				641,589.93		641,589.93
合计	90,774,797.86	2,980,408.07	87,794,389.79	111,165,010.16	4,626,468.54	106,538,541.62

(2) 存货跌价准备和合同履约成本减值准备

单位：元

项目	期初余额	本期增加金额		本期减少金额		期末余额
		计提	其他	转回或转销	其他	
原材料	666,833.88	264,541.52				931,375.40
在产品	114,713.93	206,562.25	209,531.18			530,807.36
库存商品	3,427,205.50	2,231,630.37		4,140,610.56		1,518,225.31
周转材料	219.54			219.54		
发出商品	417,495.69			417,495.69		
合计	4,626,468.54	2,702,734.14	209,531.18	4,558,325.79		2,980,408.07

7、一年内到期的非流动资产

单位：元

项目	期末余额	期初余额
一年内到期的债权投资		

一年内到期的长期租赁押金、保证金		3,000,000.00
合计		3,000,000.00

8、其他流动资产

单位：元

项目	期末余额	期初余额
待抵扣税金	13,763,436.90	764,194.61
待认证税金	504,408.02	1,782,007.75
预缴税费	1,121,363.12	237,857.74
待摊技术服务费	870,348.90	458,717.17
预付服务费	2,583,415.97	
外币存单	39,277,243.42	
合计	58,120,216.33	3,242,777.27

9、其他权益工具投资

单位：元

项目名称	期末余额	期初余额	本期计入其他综合收益的利得	本期计入其他综合收益的损失	本期末累计计入其他综合收益的利得	本期末累计计入其他综合收益的损失	本期确认的股利收入	指定为以公允价值计量且其变动计入其他综合收益的原因
成都中核高通同位素股份有限公司	9,069,392.04	9,069,392.04			7,713,781.34		311,740.62	不以出售为目的
PROTOM INTERNATIONAL HOLDING CORPORATION						54,091,908.34		不以出售为目的
芜湖即刻暖了医疗科技有限公司	3,180,000.00	3,180,000.00						不以出售为目的
合计	12,249,392.04	12,249,392.04			7,713,781.34	54,091,908.34	311,740.62	

10、固定资产

单位：元

项目	期末余额	期初余额
固定资产	204,274,715.80	202,165,106.24
合计	204,274,715.80	202,165,106.24

(1) 固定资产情况

单位：元

项目	房屋建筑物	医疗设备	运输工具	办公及其他设备	合计
一、账面原值：					
1. 期初余额	37,075,619.99	277,248,122.39	6,933,921.13	61,506,020.25	382,763,683.76
2. 本期增加金额		31,076,361.85	51,869.57	18,907,263.20	50,035,494.62
(1) 购置		8,900,567.67		7,611,811.16	16,512,378.83
(2) 在建工程转入		22,175,794.18			22,175,794.18
(3) 企业合并增加			51,869.57	11,294,520.79	11,346,390.36
(4) 其他增加				931.25	931.25
3. 本期减少金额		1,187,552.00	85,535.04	1,984,766.43	3,257,853.47
(1) 处置或报废		1,187,552.00	85,535.04	1,984,766.43	3,257,853.47
4. 期末余额	37,075,619.99	307,136,932.24	6,900,255.66	78,428,517.02	429,541,324.91
二、累计折旧					
1. 期初余额	604,238.90	133,581,350.14	4,424,749.50	41,607,091.90	180,217,430.44
2. 本期增加金额	1,502,324.64	30,057,501.52	935,749.30	14,974,453.01	47,470,028.47
(1) 计提	1,502,324.64	30,057,501.52	910,420.39	8,478,839.57	40,949,086.12
(2) 企业合并			25,328.91	6,494,753.05	6,520,081.96
(3) 其他				860.39	860.39
3. 本期减少金额		848,501.35	68,428.19	1,507,758.66	2,424,688.20
(1) 处置或报废		848,501.35	68,428.19	1,507,758.66	2,424,688.20
4. 期末余额	2,106,563.54	162,790,350.31	5,292,070.61	55,073,786.25	225,262,770.71
三、减值准备					
1. 期初余额				381,147.08	381,147.08
2. 本期增加金额					
(1) 计提					
3. 本期减少金额				377,308.68	377,308.68
(1) 处置或报废				377,308.68	377,308.68
4. 期末余额				3,838.40	3,838.40
四、账面价值					
1. 期末账面价值	34,969,056.45	144,346,581.93	1,608,185.05	23,350,892.37	204,274,715.80
2. 期初账面价值	36,471,381.09	143,666,772.25	2,509,171.63	19,517,781.27	202,165,106.24

11、在建工程

单位：元

项目	期末余额	期初余额
在建工程	105,571,374.10	18,672,537.30
合计	105,571,374.10	18,672,537.30

(1) 在建工程情况

单位：元

项目	期末余额			期初余额		
	账面余额	减值准备	账面价值	账面余额	减值准备	账面价值
高新区产业园建设项目	61,441,741.21		61,441,741.21			
赛博刀科室建设项目	36,003,161.06		36,003,161.06			
其他工程项目	8,126,471.83		8,126,471.83	18,672,537.30		18,672,537.30
合计	105,571,374.10		105,571,374.10	18,672,537.30		18,672,537.30

(2) 重要在建工程项目本期变动情况

单位：元

项目名称	预算数	期初余额	本期增加金额	本期转入固定资产金额	本期其他减少金额	期末余额	工程累计投入占预算比例	工程进度	利息资本化累计金额	其中：本期利息资本化金额	本期利息资本化率	资金来源
高新区产业园建设项目	524,110,000.00		61,441,741.21			61,441,741.21	11.72%	11.72	40,833.33	40,833.33	0.20%	其他
赛博刀科室建设项目	45,552,070.00		36,003,161.06			36,003,161.06	79.04%	79.04				其他
合计	569,662,070.00		97,444,902.27			97,444,902.27			40,833.33	40,833.33		

注 1：工程累计投入占预算比例=各子公司合并抵消前工程累计投入金额/预算金额。

注 2：高新区产业园建设项目的预算金额不含土地价值。

(3) 在建工程的减值测试情况

适用 不适用

12、使用权资产

(1) 使用权资产情况

单位：元

项目	房屋租赁	融资租入固定资产	合计
一、账面原值			
1. 期初余额	119,990,480.07	29,388,131.42	149,378,611.49
2. 本期增加金额	41,666,524.93		41,666,524.93
(1) 租入	31,082,765.20		31,082,765.20
(2) 企业合并增加	10,583,759.73		10,583,759.73
3. 本期减少金额	1,467,961.58	29,388,131.42	30,856,093.00

盈康生命科技股份有限公司 2023 年年度报告全文

(1) 处置	1,467,961.58		1,467,961.58
(2) 转入固定资产		29,388,131.42	29,388,131.42
4. 期末余额	160,189,043.42		160,189,043.42
二、累计折旧			
1. 期初余额	28,685,274.82	6,049,057.04	34,734,331.86
2. 本期增加金额	25,796,447.61	1,163,280.20	26,959,727.81
(1) 计提	19,223,789.58	1,163,280.20	20,387,069.78
(2) 企业合并增加	6,572,658.03		6,572,658.03
3. 本期减少金额	936,953.04	7,212,337.24	8,149,290.28
(1) 处置	936,953.04		936,953.04
(2) 转入固定资产		7,212,337.24	7,212,337.24
4. 期末余额	53,544,769.39		53,544,769.39
三、减值准备			
1. 期初余额			
2. 本期增加金额			
(1) 计提			
3. 本期减少金额			
(1) 处置			
4. 期末余额			
四、账面价值			
1. 期末账面价值	106,644,274.03		106,644,274.03
2. 期初账面价值	91,305,205.25	23,339,074.38	114,644,279.63

13、无形资产

(1) 无形资产情况

单位：元

项目	土地使用权	专利权	非专利技术	软件	合作收益权	合同权益	专有技术	商标权	合计
一、账面原值									
1. 期初余额	40,000,020.00			26,202,984.98	35,470,000.00	31,248,000.00	51,902,100.00	69,110,100.00	253,933,204.98
2. 本期增加金额	1,270,000.64			40,749,015.55			14,215,100.00	5,500.00	56,239,616.19
(1) 购置	1,270,000.64			437,946.90					1,707,947.54
(2) 内部研发									
(3) 企业合并增加				22,710,139.73			14,215,100.00	5,500.00	36,930,739.73
(4) 其他增加				17,600,928.92					17,600,928.92
3. 本期减少金额				13,607.47					13,607.47
(1) 处置				2,988.00					2,988.00
(2) 其他				10,619.47					10,619.47
4. 期末余额	41,270,020.64			66,938,393.06	35,470,000.00	31,248,000.00	66,117,200.00	69,115,600.00	310,159,213.70
二、累计摊销									
1. 期初余额	66,666.70			3,877,718.31	12,468,580.92	9,950,464.91	23,225,157.47		49,588,588.31
2. 本期增加金额	827,517.11			5,442,729.27	3,551,707.56	1,762,993.22	3,337,128.29		14,922,075.45
(1) 计提	827,517.11			5,442,729.27	3,551,707.56	1,762,993.22	3,337,128.29		14,922,075.45
(2) 企业合并									
3. 本期减少金额				10,657.62					10,657.62
(1) 处置				2,988.00					2,988.00
(2) 其他				7,669.62					7,669.62
4. 期末余额	894,183.81			9,309,789.96	16,020,288.48	11,713,458.13	26,562,285.76		64,500,006.14
三、减值准备									
1. 期初余额					5,538,857.11				5,538,857.11

盈康生命科技股份有限公司 2023 年年度报告全文

2. 本期增加金额									
(1) 计提									
3. 本期减少金额									
(1) 处置									
4. 期末余额				5,538,857.11					5,538,857.11
四、账面价值									
1. 期末账面价值	40,375,836.83		57,628,603.10	13,910,854.41	19,534,541.87	39,554,914.24	69,115,600.00	240,120,350.45	
2. 期初账面价值	39,933,353.30		22,325,266.67	17,462,561.97	21,297,535.09	28,676,942.53	69,110,100.00	198,805,759.56	

本期末通过公司内部研发形成的无形资产占无形资产余额的比例 0.00%。

14、商誉

(1) 商誉账面原值

单位：元

被投资单位名称或形成商誉的事项	期初余额	本期增加		本期减少		期末余额
		企业合并形成的		处置		
玛西普医学科技发展（深圳）有限公司	946,904,938.30					946,904,938.30
四川友谊医院有限责任公司	828,176,063.69					828,176,063.69
重庆华健友方医院有限公司	110,776,094.07					110,776,094.07
苏州广慈肿瘤医院有限公司	335,259,844.36					335,259,844.36
重庆宏九医药有限公司	46,376.55			46,376.55		
深圳圣诺医疗设备股份有限公司	217,909,782.65					217,909,782.65
河北爱里科森医疗科技有限公司	7,425,281.64					7,425,281.64
盈康一生通达易（厦门）信息科技有限公司		10,450.22				10,450.22
深圳优尼麦迪克控股有限公司		110,162,812.49				110,162,812.49
合计	2,446,498,381.26	110,173,262.71		46,376.55		2,556,625,267.42

(2) 商誉减值准备

单位：元

被投资单位名称或形成商誉的事项	期初余额	本期增加		本期减少		期末余额
		计提		处置		
玛西普医学科技发展（深圳）有限公司	946,904,938.30					946,904,938.30
四川友谊医院有限责任公司	805,651,247.14					805,651,247.14
重庆华健友方医院有限公司	110,776,094.07					110,776,094.07
合计	1,863,332,279.51					1,863,332,279.51

(3) 商誉所在资产组或资产组组合的相关信息

①商誉所在资产组或资产组组合的相关信息

本公司账面商誉价值系非同一控制下并购四川友谊医院有限责任公司、深圳圣诺医疗设备股份有限公司、河北爱里科森医疗科技有限公司、盈康一生通达易（厦门）信息科技有限公司、深圳优尼麦迪克控股有限公司和同一控制下并购苏州广慈肿瘤医院有限公司形成的，商誉所涉及的资产组或资产组组合与购买日、以前年度商誉减值测试时所确定的资产组或资产组组合一致。

②商誉减值测试过程、参数及商誉减值损失的确认方法

本公司管理层根据历史经验及对市场发展的预测预计其未来的利润指标和现金流量，并聘请专业评估机构评估包含商誉的各资产组可回收金额，评估基准日为 2023 年 12 月 31 日。

四川友谊医院有限责任公司、苏州广慈肿瘤医院有限公司、深圳圣诺医疗设备股份有限公司、河北爱里科森医疗科技有限公司、深圳优尼麦迪克控股有限公司采用收益法评估于评估基准日的可收回金额。

本次收益法采用的具体方法为税前自由现金流折现模型；本次评估的折现率为税前折现率，利用加权平均资本成本模型（WACC）计算

(4) 可收回金额的具体确定方法

可收回金额按公允价值减去处置费用后的净额确定

适用 不适用

可收回金额按预计未来现金流量的现值确定

适用 不适用

单位：元

项目	账面价值	可收回金额	减值金额	预测期的年限	预测期的关键参数	稳定期的关键参数	稳定期的关键参数的确定依据
四川友谊医院有限责任公司	1,246,272,132.00	354,000,000.00		5年（2024-2028），后续为稳定期（收入增长率为0%）	收入增长率：3.15%~3.59% 利润率：7.29%~8.52%	利润率：7.95% 折现率 12.80%	利润率：与预测期最后一年基本一致 折现率：利用加权平均资本成本（WACC）计算
苏州广慈肿瘤医院有限公司	392,054,686.07	731,000,000.00		5年（2024-2028），后续为稳定期（收入增长率为0%）	收入增长率： 2.97%~19.38% 利润率：11.98%~13.02%	利润率：11.98% 折现率 14.42%	利润率：与预测期最后一年基本一致 折现率：利用加权平均资本成本（WACC）计算
深圳圣诺医疗设备股份有限公司	256,676,547.00	415,000,000.00		5年（2024-2028），后续为稳定期（收入增长率为0%）	收入增长率： 3.85%~12.07% 利润率：15.14%~16.45%	利润率：15.40% 折现率 10.81%	利润率：与预测期最后一年基本一致 折现率：利用加权平均资本成本（WACC）计算
河北爱里科森医疗科技有限公司	33,150,283.71	40,500,000.00		5年（2024-2028），后续为稳定期（收入增长率为0%）	收入增长率： 5.45%~15.60% 利润率：44.28%~48.33%	利润率：44.28% 折现率 12.50%	利润率：与预测期最后一年基本一致 折现率：利用加权平均资本成本（WACC）计算
深圳优尼麦迪克控股有限公司	176,942,132.69	209,000,000.00		5年（2024-2028），后续为稳定期（收入增长率为0%）	收入增长率：2.76%~7.11% 利润率：25.07%~26.95%	利润率：25.07% 折现率 11.40%	利润率：与预测期最后一年基本一致 折现率：利用加权平均资本成本（WACC）计算
合计	2,105,095,781.47	1,749,500,000.00					

(5) 业绩承诺完成及对应商誉减值情况

形成商誉时存在业绩承诺且报告期或报告期上一期间处于业绩承诺期内

适用 不适用

单位：元

项目	业绩承诺完成情况						商誉减值金额	
	本期			上期			本期	上期
	承诺业绩	实际业绩	完成率	承诺业绩	实际业绩	完成率		
苏州广慈肿瘤医院有限公司	59,319,600.00	62,805,174.91	105.88%	48,679,200.00	50,029,718.72	102.77%	0.00	0.00

其他说明：

15、长期待摊费用

单位：元

项目	期初余额	本期增加金额	本期摊销金额	其他减少金额	期末余额
房屋改造工程	67,861,420.80	5,740,928.07	7,338,274.52		66,264,074.35
房屋装修工程	13,519,994.53	6,167,927.80	4,275,046.52	17,111.10	15,395,764.71
合计	81,381,415.33	11,908,855.87	11,613,321.04	17,111.10	81,659,839.06

16、递延所得税资产/递延所得税负债

(1) 未经抵销的递延所得税资产

单位：元

项目	期末余额		期初余额	
	可抵扣暂时性差异	递延所得税资产	可抵扣暂时性差异	递延所得税资产
资产减值准备	41,812,749.74	7,174,741.16	34,807,530.08	5,807,711.59
内部交易未实现利润				
可抵扣亏损	14,076,882.40	2,111,532.36		
租赁税会差异	100,005,259.90	19,154,266.16	69,112,559.18	16,748,553.22
其他暂时性差异	5,886,547.86	1,360,922.70	7,915,476.85	1,768,581.42
合计	161,781,439.90	29,801,462.38	111,835,566.11	24,324,846.23

(2) 未经抵销的递延所得税负债

单位：元

项目	期末余额		期初余额	
	应纳税暂时性差异	递延所得税负债	应纳税暂时性差异	递延所得税负债
非同一控制企业合并资产评估增值	165,600,577.88	27,532,959.08	145,893,973.10	24,987,501.35
固定资产一次性税前扣除	55,507,554.07	8,641,604.38	46,555,333.23	6,983,299.98
租赁税会差异	94,191,564.16	18,108,697.30	62,609,436.84	15,652,359.21
合计	315,299,696.11	54,283,260.76	255,058,743.17	47,623,160.54

(3) 未确认递延所得税资产明细

单位：元

项目	期末余额	期初余额
可抵扣暂时性差异	34,431,849.45	23,128,066.01
可抵扣亏损	409,324,390.48	250,562,138.11
合计	443,756,239.93	273,690,204.12

(4) 未确认递延所得税资产的可抵扣亏损将于以下年度到期

单位：元

年份	期末金额	期初金额	备注
2023 年		21,863,596.90	
2024 年	64,676,542.78	18,123,138.49	
2025 年	49,092,559.15	45,172,345.30	
2026 年	112,061,377.90	97,057,836.91	
2027 年	83,125,655.84	57,370,249.74	
2028 年	91,294,141.34	4,750.00	
2029 年	5,944,152.01	5,958,952.01	
2030 年			
2031 年			
2032 年	3,129,961.46	5,011,268.76	
2033 年			
合计	409,324,390.48	250,562,138.11	

17、其他非流动资产

单位：元

项目	期末余额			期初余额		
	账面余额	减值准备	账面价值	账面余额	减值准备	账面价值
合同资产	301,665.50	15,083.28	286,582.22			
银行存单	10,300,657.53		10,300,657.53			
预付购房、租赁款	3,500,000.00		3,500,000.00	2,021,021.82		2,021,021.82
预付长期资产款	554,392.53		554,392.53	983,780.00		983,780.00
合计	14,656,715.56	15,083.28	14,641,632.28	3,004,801.82		3,004,801.82

18、所有权或使用权受到限制的资产

单位：元

项目	期末				期初			
	账面余额	账面价值	受限类型	受限情况	账面余额	账面价值	受限类型	受限情况
受限货币资金	10,369,324.04	10,369,324.04	履约保证金等	履约保证金等				
合计	10,369,324.04	10,369,324.04						

其他说明：

详见附注五、1、货币资金。

19、短期借款

(1) 短期借款分类

单位：元

项目	期末余额	期初余额
信用借款	168,150,722.22	16,719,390.56
合计	168,150,722.22	16,719,390.56

短期借款分类的说明：

20、应付账款

(1) 应付账款列示

单位：元

项目	期末余额	期初余额
货款、劳务款及其他	169,437,299.16	147,754,449.40
合计	169,437,299.16	147,754,449.40

21、其他应付款

单位：元

项目	期末余额	期初余额
应付股利	6,206,139.88	6,206,139.88
其他应付款	251,289,531.18	245,691,139.70
合计	257,495,671.06	251,897,279.58

(1) 应付股利

单位：元

项目	期末余额	期初余额
少数股东	41,500.00	41,500.00
深圳圣诺医疗设备股份有限公司老股东	6,164,639.88	6,164,639.88
合计	6,206,139.88	6,206,139.88

(2) 其他应付款

1) 按款项性质列示其他应付款

单位：元

项目	期末余额	期初余额
合作科室医疗款	28,555,957.98	21,395,098.70
股权转让款	179,902,494.55	193,581,694.55

其他	42,831,078.65	30,714,346.45
合计	251,289,531.18	245,691,139.70

2) 账龄超过1年或逾期的重要其他应付款

单位：元

项目	期末余额	未偿还或结转的原因
青岛盈康医院管理有限公司	134,374,400.00	未到期
合计	134,374,400.00	

22、合同负债

单位：元

项目	期末余额	期初余额
预收货款	30,944,485.07	45,811,285.51
预收医疗款	2,294,037.12	2,295,106.46
合计	33,238,522.19	48,106,391.97

23、应付职工薪酬

(1) 应付职工薪酬列示

单位：元

项目	期初余额	本期增加	本期减少	期末余额
一、短期薪酬	67,418,089.33	426,186,559.47	414,477,383.98	79,127,264.82
二、离职后福利-设定提存计划	10,803.17	18,969,406.14	18,957,879.65	22,329.66
三、辞退福利	322,951.00	-201,856.70	121,094.30	
合计	67,751,843.50	444,954,108.91	433,556,357.93	79,149,594.48

(2) 短期薪酬列示

单位：元

项目	期初余额	本期增加	本期减少	期末余额
1、工资、奖金、津贴和补贴	66,102,790.64	397,814,401.09	386,060,144.96	77,857,046.77
2、职工福利费		8,580,485.47	8,580,485.47	
3、社会保险费	9,565.58	10,633,671.90	10,643,191.53	45.95
其中：医疗保险费	8,197.04	9,957,044.38	9,965,195.47	45.95
工伤保险费	343.94	372,989.74	373,333.68	
生育保险费	1,024.60	303,637.78	304,662.38	
4、住房公积金	183,714.44	8,638,740.23	8,685,917.67	136,537.00
5、工会经费和职工教育经费	1,122,018.67	519,260.78	507,644.35	1,133,635.10
合计	67,418,089.33	426,186,559.47	414,477,383.98	79,127,264.82

(3) 设定提存计划列示

单位：元

项目	期初余额	本期增加	本期减少	期末余额
1、基本养老保险	10,301.08	18,037,011.94	18,024,983.36	22,329.66
2、失业保险费	502.09	696,469.28	696,971.37	
3、企业年金缴费		235,924.92	235,924.92	
合计	10,803.17	18,969,406.14	18,957,879.65	22,329.66

24、应交税费

单位：元

项目	期末余额	期初余额
增值税	5,247,505.44	4,737,373.81
企业所得税	15,729,747.25	25,759,777.33
个人所得税	6,452,221.35	2,186,238.87
城市维护建设税	353,843.95	246,220.73
残疾人保障金	315,731.37	312,992.14
印花税	152,761.03	155,319.40
教育费附加	252,745.65	181,449.93
城镇土地使用税	53,333.36	
合计	28,557,889.40	33,579,372.21

25、一年内到期的非流动负债

单位：元

项目	期末余额	期初余额
一年内到期的租赁负债	21,643,205.94	19,433,453.78
合计	21,643,205.94	19,433,453.78

26、其他流动负债

单位：元

项目	期末余额	期初余额
待转销项税	1,710,050.23	3,940,686.55
合计	1,710,050.23	3,940,686.55

27、长期借款

(1) 长期借款分类

单位：元

项目	期末余额	期初余额
保证借款	20,040,833.33	
合计	20,040,833.33	

注：该保证借款为盈康生命提供连带责任保证。

28、租赁负债

单位：元

项目	期末余额	期初余额
租赁负债	110,770,258.16	97,819,398.13
减：一年内到期的租赁负债	21,643,205.94	19,433,453.78
合计	89,127,052.22	78,385,944.35

29、预计负债

单位：元

项目	期末余额	期初余额	形成原因
未决诉讼	3,156,020.91	630,000.00	尚在审理中
产品质量保证	5,658,061.57	5,270,972.81	
合计	8,814,082.48	5,900,972.81	

30、递延收益

单位：元

项目	期初余额	本期增加	本期减少	期末余额	形成原因
政府补助	5,072,232.35		437,128.86	4,635,103.49	
合计	5,072,232.35		437,128.86	4,635,103.49	

政府补助项目：

政府补助项目	年初余额	本年新增补助金额	本年计入营业外收入金额	本年计入其他收益金额	本期冲减成本费用金额	年末余额	与资产相关/与收益相关
2017年省科技发展专项资金（前沿与关键技术创新方向-重大科技专项）	437,128.86			437,128.86			与资产相关
集群项目“数字乳腺体层合成摄影系统的研究”	1,000,000.00					1,000,000.00	与收益相关，尚未验收

工程研究中心项目“深圳市高端乳腺影像诊断设备工程研究中心”	1,410,640.00					1,410,640.00	与收益相关，尚未验收
重点小巨人“第二批第一年建议支持的国家级专精特新“小巨人”企业”	2,224,463.49					2,224,463.49	与收益相关，尚未验收
合计	5,072,232.35			437,128.86		4,635,103.49	

31、其他非流动负债

单位：元

项目	期末余额	期初余额
以公允价值计量且其变动计入当期损益的金融负债	35,135,839.28	
合计	35,135,839.28	

32、股本

单位：元

	期初余额	本次变动增减(+、-)					期末余额
		发行新股	送股	公积金转股	其他	小计	
股份总数	642,167,010.00						642,167,010.00

33、资本公积

单位：元

项目	期初余额	本期增加	本期减少	期末余额
资本溢价(股本溢价)	2,341,657,516.24			2,341,657,516.24
其他资本公积	6,425,688.44	3,344,950.87	5,311,000.00	4,459,639.31
合计	2,348,083,204.68	3,344,950.87	5,311,000.00	2,346,117,155.55

其他说明，包括本期增减变动情况、变动原因说明：

注 1：其他资本公积本年增加 3,344,950.87 元为公司本年度确认的股权激励费用。

注 2：其他资本公积本年减少 5,311,000.00 元为以前年度股权激励于本期终止，减少以前期间确认的股权激励费用。

34、库存股

单位：元

项目	期初余额	本期增加	本期减少	期末余额
----	------	------	------	------

股份回购义务	50,000,708.48			50,000,708.48
合计	50,000,708.48			50,000,708.48

其他说明，包括本期增减变动情况、变动原因说明：

35、其他综合收益

单位：元

项目	期初余额	本期发生额						期末余额
		本期所得税前发生额	减：前期计入其他综合收益当期转入损益	减：前期计入其他综合收益当期转入留存收益	减：所得税费用	税后归属于母公司	税后归属于少数股东	
一、不能重分类进损益的其他综合收益	-54,091,908.34							-54,091,908.34
其他权益工具投资公允价值变动	-54,091,908.34							-54,091,908.34
二、将重分类进损益的其他综合收益	1,137,015.37	109,556.83				109,556.83		1,246,572.20
外币财务报表折算差额	1,137,015.37	109,556.83				109,556.83		1,246,572.20
其他综合收益合计	-52,954,892.97	109,556.83				109,556.83		-52,845,336.14

36、盈余公积

单位：元

项目	期初余额	本期增加	本期减少	期末余额
法定盈余公积	9,726,169.55			9,726,169.55
合计	9,726,169.55			9,726,169.55

37、未分配利润

单位：元

项目	本期	上期
调整前上期末未分配利润	-1,613,931,683.53	-1,017,815,456.67
调整后期初未分配利润	-1,613,931,683.53	-1,017,815,456.67
加：本期归属于母公司所有者的净利润	100,436,255.25	-595,918,136.20

处置其他权益工具投资转入留存收益		-198,090.66
期末未分配利润	-1,513,495,428.28	-1,613,931,683.53

调整期初未分配利润明细：

- 1) 由于《企业会计准则》及其相关新规定进行追溯调整，影响期初未分配利润 0.00 元。
- 2) 由于会计政策变更，影响期初未分配利润 0.00 元。
- 3) 由于重大会计差错更正，影响期初未分配利润 0.00 元。
- 4) 由于同一控制导致的合并范围变更，影响期初未分配利润 0.00 元。
- 5) 其他调整合计影响期初未分配利润 0.00 元。

38、营业收入和营业成本

单位：元

项目	本期发生额		上期发生额	
	收入	成本	收入	成本
主营业务	1,421,256,135.30	1,042,121,752.47	1,103,444,763.06	843,365,851.04
其他业务	49,541,759.76	8,411,518.69	52,801,520.99	6,097,903.02
合计	1,470,797,895.06	1,050,533,271.16	1,156,246,284.05	849,463,754.06

经审计扣除非经常损益前后净利润孰低是否为负值

是 否

营业收入、营业成本的分解信息：

单位：元

合同分类	医疗服务		医疗器械		合计	
	营业收入	营业成本	营业收入	营业成本	营业收入	营业成本
业务类型	1,149,070,102.05	863,821,437.95	321,727,793.01	186,711,833.21	1,470,797,895.06	1,050,533,271.16
其中：						
医疗设备及耗材产品			287,068,183.34	165,063,269.05	287,068,183.34	165,063,269.05
系统开发集成			34,659,609.67	21,648,564.16	34,659,609.67	21,648,564.16
医疗服务-主营	1,106,477,776.27	857,152,551.58			1,106,477,776.27	857,152,551.58
医疗服务-其他	42,592,325.78	6,668,886.37			42,592,325.78	6,668,886.37
按经营地区分类						
其中：						
市场或客户类型						
其中：						
合同类型						
其中：						
按商品转让的时间分类						
其中：						
在某一时点转让	1,149,070,102.05	863,821,437.95	321,727,793.01	186,711,833.21	1,470,797,895.06	1,050,533,271.16
按合同期限分类						
其中：						

盈康生命科技股份有限公司 2023 年年度报告全文

按销售渠道分类						
其中：						
合计	1,149,070,102.05	863,821,437.95	321,727,793.01	186,711,833.21	1,470,797,895.06	1,050,533,271.16

与分摊至剩余履约义务的交易价格相关的信息：

本报告期末已签订合同、但尚未履行或尚未履行完毕的履约义务所对应的收入金额为 33,238,522.19 元，其中，33,238,522.19 元预计将于 2024 年度确认收入，0.00 元预计将于 0 年度确认收入，0.00 元预计将于 0 年度确认收入。

39、税金及附加

单位：元

项目	本期发生额	上期发生额
城市维护建设税	1,494,363.04	428,542.07
教育费附加	1,060,839.59	306,101.49
房产税	337,110.68	85,436.98
土地使用税	277,268.44	3,753.36
印花税	539,362.08	432,644.19
其他	22,784.95	6,500.90
合计	3,731,728.78	1,262,978.99

40、管理费用

单位：元

项目	本期发生额	上期发生额
职工薪酬	77,561,000.64	83,386,100.74
中介机构费	18,756,288.93	13,424,393.15
折旧及摊销	20,755,797.65	10,854,477.89
租金	3,919,029.30	3,743,263.15
差旅费	3,489,353.93	2,393,590.59
水电费	2,080,813.48	1,604,068.99
办公费	1,247,746.63	2,752,880.83
业务招待费	3,125,280.84	2,169,191.42
修理费	2,461,483.79	1,899,060.73
其他	14,678,964.29	14,683,100.60
合计	148,075,759.48	136,910,128.09

41、销售费用

单位：元

项目	本期发生额	上期发生额
职工薪酬	39,501,215.77	18,418,327.37
咨询服务费	766,159.24	3,309,132.76
差旅费	9,605,762.12	2,302,248.04
业务宣传费	3,250,335.01	1,052,294.69
业务招待费	1,567,182.72	224,379.09
售后服务费	4,371,895.01	108,700.24
会务费	2,180,055.16	381,415.95
其他	1,969,228.66	1,793,423.70
合计	63,211,833.69	27,589,921.84

42、研发费用

单位：元

项目	本期发生额	上期发生额
职工薪酬	36,152,465.72	18,813,643.93
原材料等直接投入	9,020,549.00	6,918,061.38
折旧及摊销费用	3,601,991.05	693,731.04
其他	3,463,717.80	1,606,815.91
合计	52,238,723.57	28,032,252.26

43、财务费用

单位：元

项目	本期发生额	上期发生额
利息支出	7,579,883.69	8,145,085.38
减：利息收入	6,490,599.43	6,788,841.13
加：汇兑损失	-466,701.99	-30,915.69
加：其他支出	1,038,916.97	936,807.54
合计	1,661,499.24	2,262,136.10

44、其他收益

单位：元

产生其他收益的来源	本期发生额	上期发生额
增值税即征即退	4,899,545.21	
稳岗补贴	248,186.16	447,900.14
代扣代缴手续费	219,253.03	148,365.59
财政补贴	7,987,178.66	5,862,995.82
合计	13,354,163.06	6,459,261.55

45、公允价值变动收益

单位：元

产生公允价值变动收益的来源	本期发生额	上期发生额
交易性金融负债	-3,135,839.28	
合计	-3,135,839.28	

46、投资收益

单位：元

项目	本期发生额	上期发生额
处置长期股权投资产生的投资收益	351,828.38	546,224.46
其他权益工具投资在持有期间取得的股利收入	311,740.62	294,650.87
交易性金融资产在持有期间取得的收益	602,845.19	3,231,977.55
合计	1,266,414.19	4,072,852.88

47、信用减值损失

单位：元

项目	本期发生额	上期发生额
应收账款坏账损失	-14,096,771.02	-7,822,892.20
其他应收款坏账损失	-2,652,428.66	13,333.99
合计	-16,749,199.68	-7,809,558.21

48、资产减值损失

单位：元

项目	本期发生额	上期发生额
一、存货跌价损失及合同履约成本减值损失	-2,702,734.14	-781,767.35
二、商誉减值损失		-667,969,218.99
三、合同资产减值损失	-1,412,044.39	
合计	-4,114,778.53	-668,750,986.34

49、资产处置收益

单位：元

资产处置收益的来源	本期发生额	上期发生额
非流动资产处置利得	43,674.40	407,680.40

50、营业外收入

单位：元

项目	本期发生额	上期发生额	计入当期非经常性损益的金额
业绩承诺补偿款	2,509,412.65		2,509,412.65
其他	2,903,433.31	803,464.03	2,903,433.31
合计	5,412,845.96	803,464.03	5,412,845.96

51、营业外支出

单位：元

项目	本期发生额	上期发生额	计入当期非经常性损益的金额
对外捐赠	700,000.00	3,612,769.13	700,000.00
罚款、滞纳金	2,624,638.83	2,264,239.91	2,624,638.83
非流动资产报废损失	3,493,972.81	2,045,946.29	3,493,972.81
未决诉讼损失	3,156,020.91	630,000.00	3,156,020.91
无法收回的款项	1,344,881.57	3,400.00	1,344,881.57
其他	4,581,132.16	2,537,785.98	4,581,132.16
合计	15,900,646.28	11,094,141.31	15,900,646.28

52、所得税费用

(1) 所得税费用表

单位：元

项目	本期发生额	上期发生额
当期所得税费用	36,980,152.86	32,369,604.74
递延所得税费用	-4,656,941.60	-1,719,819.45
合计	32,323,211.26	30,649,785.29

(2) 会计利润与所得税费用调整过程

单位：元

项目	本期发生额
利润总额	131,521,712.98
按法定/适用税率计算的所得税费用	32,880,428.25
子公司适用不同税率的影响	-6,765,155.71
调整以前期间所得税的影响	1,747,095.63
不可抵扣的成本、费用和损失的影响	1,167,786.84
使用前期未确认递延所得税资产的可抵扣亏损的影响	-3,914,190.34
本期未确认递延所得税资产的可抵扣暂时性差异或可抵扣亏损的影响	13,295,029.61
研发费用加计扣除的影响	-6,087,783.02
所得税费用	32,323,211.26

53、其他综合收益

详见附注 35、其他综合收益。

54、现金流量表项目

(1) 与经营活动有关的现金

收到的其他与经营活动有关的现金

单位：元

项目	本期发生额	上期发生额
银行利息收入	5,752,551.90	6,788,841.13
客户保证金及押金等	1,626,608.35	18,635,278.27
政府补助	8,017,144.16	6,459,261.55
往来款及其他	4,753,051.35	4,579,620.25
合计	20,149,355.76	36,463,001.20

支付的其他与经营活动有关的现金

单位：元

项目	本期发生额	上期发生额
付现费用	76,940,888.44	59,234,183.04
银行手续费	1,038,916.97	936,807.54
营业外支出	6,327,588.17	3,785,846.15
押金保证金	178,300.00	10,730,199.00
往来款及其他	12,163,518.06	709,378.96
合计	96,649,211.64	75,396,414.69

(2) 与投资活动有关的现金

收到的其他与投资活动有关的现金

单位：元

项目	本期发生额	上期发生额
业绩补偿款	2,509,412.65	
购买子公司支付现金净流入	3,462.17	
合计	2,512,874.82	

支付的其他与投资活动有关的现金

单位：元

项目	本期发生额	上期发生额
处置子公司收购现金净流出	2,494,262.37	
合计	2,494,262.37	

(3) 与筹资活动有关的现金

收到的其他与筹资活动有关的现金

单位：元

项目	本期发生额	上期发生额
业绩补偿款		173,186,900.00
合计		173,186,900.00

收到的其他与筹资活动有关的现金说明：

支付的其他与筹资活动有关的现金

单位：元

项目	本期发生额	上期发生额
融资租赁租金及保证金	25,776,837.42	24,280,152.08
预付定增融资服务费	2,583,415.97	
公司借款	6,047,222.00	
合计	34,407,475.39	24,280,152.08

筹资活动产生的各项负债变动情况

适用 不适用

单位：元

项目	期初余额	本期增加		本期减少		期末余额
		现金变动	非现金变动	现金变动	非现金变动	
租赁负债（包含一年内到期部分）	97,819,398.13		41,711,152.02	25,200,727.17	3,559,564.82	110,770,258.16
短期借款	16,719,390.56	168,000,000.00	150,722.22	16,719,390.56		168,150,722.22
长期借款		20,000,000.00	40,833.33			20,040,833.33
其他应付款			6,047,222.00	6,047,222.00		
其他流动资产		2,583,415.97				2,583,415.97
其他应收款	496,989.75	576,110.25				1,073,100.00
合计	115,035,778.44	191,159,526.22	47,949,929.57	47,967,339.73	3,559,564.82	302,618,329.68

55、现金流量表补充资料

(1) 现金流量表补充资料

单位：元

补充资料	本期金额	上期金额
1. 将净利润调节为经营活动现金流量		
净利润	99,198,501.72	-595,836,099.58
加：资产减值准备	20,863,978.21	676,560,544.55
固定资产折旧、油气资产折耗、生产性生物资产折旧	40,949,086.12	33,143,226.95
使用权资产折旧	20,387,069.78	13,844,321.40
无形资产摊销	14,922,075.45	8,688,087.21
长期待摊费用摊销	11,613,321.04	9,211,966.49
处置固定资产、无形资产和其他长期资产的损失（收益以“-”号填列）	-43,674.40	-407,680.40
固定资产报废损失（收益以“-”号填列）	3,485,280.89	2,043,538.29
公允价值变动损失（收益以“-”号填列）	3,135,839.28	
财务费用（收益以“-”号填列）	7,474,052.40	8,457,155.56
投资损失（收益以“-”号填列）	-1,266,414.19	-4,072,852.88
递延所得税资产减少（增加以“-”号填列）	-20,442,760.75	-2,067,995.84
递延所得税负债增加（减少以“-”号填列）	15,785,819.15	49,306.74
存货的减少（增加以“-”号填列）	30,800,197.77	-11,810,109.13
经营性应收项目的减少（增加以“-”号填列）	-42,601,114.26	-52,629,393.96
经营性应付项目的增加（减少以“-”号填列）	-8,626,486.75	66,175,084.01
其他	-5,622,281.50	9,322,582.36
经营活动产生的现金流量净额	190,012,489.96	160,671,681.77
2. 不涉及现金收支的重大投资和筹资活动		
债务转为资本		
一年内到期的可转换公司债券		
融资租入固定资产		
3. 现金及现金等价物净变动情况：		
现金的期末余额	470,120,308.27	433,180,881.97

减：现金的期初余额	433,180,881.97	661,554,238.61
加：现金等价物的期末余额		
减：现金等价物的期初余额		
现金及现金等价物净增加额	36,939,426.30	-228,373,356.64

(2) 本期支付的取得子公司的现金净额

单位：元

	金额
本期发生的企业合并于本期支付的现金或现金等价物	88,900,000.00
其中：	
深圳优尼麦迪克控股有限公司	88,900,000.00
减：购买日子公司持有的现金及现金等价物	71,554,554.40
其中：	
深圳优尼麦迪克控股有限公司	71,554,554.40
加：以前期间发生的企业合并于本期支付的现金或现金等价物	48,679,200.00
其中：	
苏州广慈肿瘤医院有限公司	48,679,200.00
取得子公司支付的现金净额	66,024,645.60

(3) 现金和现金等价物的构成

单位：元

项目	期末余额	期初余额
一、现金	470,120,308.27	433,180,881.97
其中：库存现金	303,280.23	404,218.20
可随时用于支付的银行存款	469,805,461.30	432,770,589.26
可随时用于支付的其他货币资金	11,566.74	6,074.51
三、期末现金及现金等价物余额	470,120,308.27	433,180,881.97
其中：母公司或集团内子公司使用受限的现金和现金等价物	10,369,324.04	

56、外币货币性项目

(1) 外币货币性项目

单位：元

项目	期末外币余额	折算汇率	期末折算人民币余额
货币资金			44,551,455.70
其中：美元	5,064,344.85	7.0827	35,869,235.27
欧元	225,950.62	7.8592	1,775,791.11
港币	7,621,308.01	0.9062	6,906,429.32
应收账款			7,784,250.29

其中：美元	1,099,051.25	7.0827	7,784,250.29
欧元			
港币			
长期借款			
其中：美元			
欧元			
港币			
其他应收款			90,893.99
其中：美元	12,833.24	7.0827	90,893.99
应付账款			1,159,219.56
其中：美元	163,669.16	7.0827	1,159,219.56
其他应付款			2,474,521.68
其中：美元	349,077.14	7.0827	2,472,408.66
港币	2,331.74	0.9062	2,113.02

其他说明：

(2) 境外经营实体说明，包括对于重要的境外经营实体，应披露其境外主要经营地、记账本位币及选择依据，记账本位币发生变化的还应披露原因。

适用 不适用

境外经营实体	主要经营地	记账本位币
玛西普全球经销商有限责任公司	美国孟菲斯	美元
国谊有限公司	香港	港币
美国星河生物科技股份有限公司	美国洛杉矶	美元

57、租赁

(1) 本公司作为承租方

适用 不适用

未纳入租赁负债计量的可变租赁付款额

适用 不适用

简化处理的短期租赁或低价值资产的租赁费用

适用 不适用

本期计入当期损益的采用简化处理的短期租赁费用	4,467,390.16
本期计入当期损益的采用简化处理的低价值资产租赁费用	
租赁负债的利息费用	6,097,158.93
计入当期损益的未纳入租赁负债计量的可变租赁付款额	
转租使用权资产取得的收入	
与租赁相关的总现金流出	29,668,117.33

涉及售后租回交易的情况

无

八、研发支出

单位：元

项目	本期发生额	上期发生额
职工薪酬	36,152,465.72	18,813,643.93
原材料等直接投入	9,020,549.00	6,918,061.38
折旧及摊销费用	3,601,991.05	693,731.04
其他	3,463,717.80	1,606,815.91
合计	52,238,723.57	28,032,252.26
其中：费用化研发支出	52,238,723.57	28,032,252.26

九、合并范围的变更

1、非同一控制下企业合并

(1) 本期发生的非同一控制下企业合并

单位：元

被购买方名称	股权取得时点	股权取得成本	股权取得比例	股权取得方式	购买日	购买日的确定依据	购买日至期末被购买方的收入	购买日至期末被购买方的净利润	购买日至期末被购买方的现金流
盈康一生通达（厦门）信息科技有限公司	2023年04月25日	1.00	60.00%	支付现金取得	2023年04月25日	股权完成交割	35,721,556.57	1,130,481.80	
深圳优尼麦迪克控股有限公司	2023年11月30日	155,900,000.00	70.00%	支付现金取得	2023年11月30日	股权完成交割	7,956,768.74	2,814,312.43	

(2) 合并成本及商誉

单位：元

合并成本	盈康一生通达易（厦门）信息科技有限公司	深圳优尼麦迪克控股有限公司
--现金	1.00	123,900,000.00
--非现金资产的公允价值		
--发行或承担的债务的公允价值		
--发行的权益性证券的公允价值		
--或有对价的公允价值		32,000,000.00
--购买日之前持有的股权于购买日的公允价值		
--其他		

合并成本合计	1.00	155,900,000.00
减：取得的可辨认净资产公允价值份额	-10,449.22	45,737,187.51
商誉/合并成本小于取得的可辨认净资产公允价值份额的金额	10,450.22	110,162,812.49

(3) 被购买方于购买日可辨认资产、负债

单位：元

	盈康一生通达易（厦门）信息科技有限公司		深圳优尼麦迪克控股有限公司（合并）	
	购买日公允价值	购买日账面价值	购买日公允价值	购买日账面价值
资产：				
货币资金	183,463.17	183,463.17	71,554,554.40	71,554,554.40
应收款项	3,650,389.66	3,650,389.66	3,850,174.63	3,850,174.63
存货	4,311,642.78	3,977,566.52	7,153,561.10	6,141,431.24
固定资产	202,372.00	246,906.22	5,911,746.00	4,692,364.62
无形资产	22,710,139.73		14,220,600.00	
负债：				
借款				
应付款项	14,346,455.71	14,346,455.71	2,157,225.08	2,157,225.08
递延所得税负债	3,449,952.27		2,468,351.94	
净资产	-6,017,415.36	-25,567,144.86	65,338,839.30	51,355,080.00
减：少数股东权益	-6,006,966.14	-14,320,222.85	19,601,651.79	15,406,524.00
取得的净资产	-10,449.22	-11,246,922.01	45,737,187.51	35,948,556.00

2、其他原因的合并范围变动

说明其他原因导致的合并范围变动（如，新设子公司、清算子公司等）及其相关情况：

与上年相比，本年因投资、新设增加深圳市海盈康科技有限公司、盈康一生（深圳）医疗器械有限公司、上海盈康一生医疗服务集团有限公司、盈康一生通达易（厦门）信息科技有限公司、深圳优尼麦迪克控股有限公司、优尼麦迪克器械(深圳)有限公司 6 家公司；因处置减少重庆宏九医药有限公司 1 家公司；因注销减少深圳爱山软件有限公司 1 家子公司。

十、在其他主体中的权益

1、在子公司中的权益

(1) 企业集团的构成

单位：元

子公司名称	注册资本	主要经营地	注册地	业务性质	持股比例		取得方式
					直接	间接	

玛西普医学科技发展（深圳）有限公司	99,966,177.39	广东省深圳市	广东省深圳市	医疗器械销售	100.00%		非同一控制下企业合并
INCAIER INTERNATIONAL HEALTHCARE, LLC	30,823,480.00	美国孟菲斯	美国孟菲斯	贸易		100.00%	非同一控制下企业合并
四川友谊医院有限责任公司	300,000,000.00	四川省成都市	四川省成都市	医院		100.00%	非同一控制下企业合并
星玛康医疗科技（成都）有限公司	155,000,000.00	四川省成都市	四川省成都市	医疗投资	100.00%		投资设立
重庆华健友方医院有限公司	100,000,000.00	重庆市	重庆市	医院		51.00%	非同一控制下企业合并
玛西普（青岛）医疗科技有限公司	50,000,000.00	山东省青岛市	山东省青岛市	医疗器械销售	100.00%		投资设立
国谊有限公司	208,822,200.00	香港	香港	投资	100.00%		非同一控制下企业合并
美国星河生物科技股份有限公司	68,997,000.00	美国洛杉矶	美国洛杉矶	投资	100.00%		投资设立
星玛康医疗科技（青岛）有限公司	50,000,000.00	山东省青岛市	山东省青岛市	医疗器械销售		100.00%	投资设立
苏州广慈肿瘤医院有限公司	12,100,000.00	江苏省苏州市	江苏省苏州市	医院	100.00%		同一控制下企业合并
盈康医疗服务（深圳）有限公司	860,000,000.00	广东省深圳市	广东省深圳市	医疗投资	100.00%		分立设立
银川盈康生命互联网医院有限公司	10,000,000.00	宁夏银川市	宁夏银川市	医疗互联网信息服务	100.00%		投资设立
河北爱里科森医疗科技有限公司	3,000,000.00	河北省石家庄市	河北省石家庄市	医疗器械销售		100.00%	非同一控制下企业合并
盈康一生（青岛）医疗科技有限公司	200,000,000.00	山东省青岛市	山东省青岛市	医疗器械生产销售		100.00%	投资设立
深圳市圣众投资企业（有限合伙）	2,696,162.00	广东省深圳市	广东省深圳市	尚未经营	36.43%	63.57%	非同一控制下企业合并
深圳圣诺医疗设备股份有限公司	9,224,807.00	广东省深圳市	广东省深圳市	医疗器械销售		100.00%	非同一控制下企业合并
深圳悦美乳腺医生集团有限公司	5,000,000.00	广东省深圳市	广东省深圳市	医疗器械销售		100.00%	非同一控制下企业合并
杭州鼎诺医疗设备有限公司	1,000,000.00	浙江省杭州市	浙江省杭州市	医疗器械销售		100.00%	非同一控制下企业合并
深圳优尼麦迪克控股有限公司	30,000,000.00	广东省深圳市	广东省深圳市	投资控股		70.00%	非同一控制下企业合并
优尼麦迪克器械（深圳）有限公司	25,000,000.00	广东省深圳市	广东省深圳市	医疗器械销售		70.00%	非同一控制下企业合并
深圳市海盈康	30,000,000.00	广东省	广东省深	技术开发		100.00%	投资设立

科技有限公司		深圳市	圳市				
上海盈康一生医疗服务集团有限公司	50,000,000.00	上海市	上海市	咨询服务	100.00%		投资设立
盈康一生（青岛）医疗投资有限公司	50,000,000.00	山东省青岛市	山东省青岛市	医疗器械销售	100.00%		投资设立
盈康一生通达易（厦门）信息科技有限公司	20,000,000.00	厦门市	厦门市	软件销售		60.00%	非同一控制下企业合并
盈康一生（深圳）医疗器械有限公司	50,000,000.00	深圳市	深圳市	医疗器械销售		92%	投资设立

注：公司现持有青岛市商务局于 2021 年 7 月 7 日核发的《企业境外投资证书》（境外投资证第 N3702202100061 号），载明公司持有美国星河生物科技股份有限公司 100% 股权，公司投资额 6,899.7 万元人民币（折合 1,000 万美元）；公司现持有广东省商务厅于 2019 年 7 月 18 日核发的《企业境外投资证书》（境外投资证第 N4400201900399 号），载明公司持有国谊有限公司 100% 股权，公司投资额 20,882.22 万元人民币（折合 3,100 万美元）；玛西普现持有深圳市经济贸易和信息化委员会于 2015 年 4 月 28 日核发的《企业境外投资证书》（境外投资证第 N4403201500367 号），载明玛西普持有 Incaier International Healthcare, LLC（曾用名为玛西普全球经销商有限公司）100% 股权，玛西普投资额 3,082.348 万元人民币（折合 500 万美元）。

（2）重要的非全资子公司

单位：元

子公司名称	少数股东持股比例	本期归属于少数股东的损益	本期向少数股东宣告分派的股利	期末少数股东权益余额
重庆华健友方医院有限公司	49.00%	-2,553,615.18		31,700,957.69

(3) 重要非全资子公司的主要财务信息

单位：元

子公司名称	期末余额						期初余额					
	流动资产	非流动资产	资产合计	流动负债	非流动负债	负债合计	流动资产	非流动资产	资产合计	流动负债	非流动负债	负债合计
重庆华健友方医院有限公司	17,738,683.82	121,614,553.67	139,353,237.49	62,158,891.77	12,498,513.73	74,657,405.50	29,035,440.80	123,471,053.10	152,506,493.90	71,306,672.01	11,292,530.33	82,599,202.34

单位：元

子公司名称	本期发生额				上期发生额			
	营业收入	净利润	综合收益总额	经营活动现金流量	营业收入	净利润	综合收益总额	经营活动现金流量
重庆华健友方医院有限公司	62,784,394.14	-5,211,459.57	-5,211,459.57	12,587,347.48	78,485,558.43	167,421.67	167,421.67	65,579,495.73

十一、政府补助

1、报告期末按应收金额确认的政府补助

适用 不适用

未能在预计时点收到预计金额的政府补助的原因

适用 不适用

2、涉及政府补助的负债项目

适用 不适用

单位：元

会计科目	期初余额	本期新增 补助金额	本期计入营 业外收入金 额	本期转入其 他收益金额	本期其 他变动	期末余额	与资产/收益相 关
递延收益	5,072,232.35			437,128.86		4,635,103.49	
2017年省科技发展专项资金（前沿与关键技术创新方向-重大科技专项）	437,128.86			437,128.86			与资产相关
集群项目“数字乳腺体层合成摄影系统的研究”	1,000,000.00					1,000,000.00	与收益相关，尚未验收
工程研究中心项目“深圳市高端乳腺影像诊断设备工程研究中心”	1,410,640.00					1,410,640.00	与收益相关，尚未验收
重点小巨人“第二批第一年建议支持的国家级专精特新“小巨人”企业”	2,224,463.49					2,224,463.49	与收益相关，尚未验收

3、计入当期损益的政府补助

适用 不适用

单位：元

会计科目	本期发生额	上期发生额
高质量发展专项支持计划	2,619,000.00	5,000,000.00
技术企业培育	100,000.00	200,000.00
工业企业租金补贴项目	800,000.00	
专精特新企业奖励项目	1,000,000.00	
重大技术装备扶持补贴	520,000.00	

企业研发投入支持计划	667,300.00	
科技金融贷款贴息支持计划	578,800.00	
深圳市科技创新委员会第一批资助资金	120,000.00	
专项计划科技企业培育项目补助	300,000.00	
安置费补贴	256,353.01	
科技发展专项资金	437,128.86	
代扣代缴手续费	219,253.03	148,365.59
增值税即征即退	4,899,545.21	
稳岗补贴	248,186.16	447,900.14
财政补贴	588,596.79	662,995.82

十二、与金融工具相关的风险

1、金融工具产生的各类风险

本公司的主要金融工具包括借款、应收款项、应付款项、长期应付款等，各项金融工具的详细情况说明见本附注五。与这些金融工具有关的风险，以及本公司为降低这些风险所采取的风险管理政策如下所述。本公司管理层对这些风险敞口进行管理和监控以确保将上述风险控制在限定的范围之内。

(1) 各类风险管理目标和政策

本公司从事风险管理的目标是在风险和收益之间取得适当的平衡，将风险对本公司经营业绩的负面影响降低到最低水平，使股东及其它权益投资者的利益最大化。基于该风险管理目标，本公司风险管理的基本策略是确定和分析本公司所面临的各种风险，建立适当的风险承受底线并进行风险管理，并及时可靠地对各种风险进行监督，将风险控制在限定的范围之内。

1) 市场风险

利率风险

本公司的利率风险产生于银行借款及非金融机构借款等带息债务。

价格风险

本公司以市场价格销售商品，因此受到此等价格波动的影响。

2) 信用风险

信用风险，是指金融工具的一方未能履行义务从而导致另一方发生财务损失的风险。

本公司的信用风险主要来自货币资金、应收账款等。本公司持有的货币资金，主要存放于商业银行等金融机构，管理层认为这些商业银行具备较高信誉和资产状况，存在较低的信用风险；本公司主要交易客户信用状况良好，且公司销售部会持续监控应收账款余额，以确保公司避免发生重大坏账损失的风险。

3) 流动风险

流动性风险，是指本公司在履行以交付现金或其他金融资产的方式结算的义务时发生资金短缺的风险。本公司在资金正常和紧张的情况下，确保有足够的流动性来履行到期债务，且与金融机构

进行融资磋商，保持一定水平的备用授信额度以降低流动性风险。

本公司持有的金融资产及金融负债按未折现剩余合同义务的到期期限分析如下：

项目	年末余额				
	一年以内	一到二年	二到五年	五年以上	合计
货币资金	480,489,632.31				480,489,632.31
应收账款	254,446,425.55				254,446,425.55
其他应收款	14,849,536.82				14,849,536.82
其他流动资产	39,277,243.42				39,277,243.42
其他权益工具投资				12,249,392.04	12,249,392.04
其他非流动资产			10,300,657.53		10,300,657.53
短期借款	168,150,722.22				168,150,722.22
应付账款	169,437,299.16				169,437,299.16
其他应付款	251,289,531.18				251,289,531.18
一年内到期的非流动负债	21,643,205.94				21,643,205.94
长期借款				20,040,833.33	20,040,833.33
其他非流动负债			35,135,839.28		35,135,839.28
租赁负债		18,135,446.59	34,626,544.39	36,365,061.24	89,127,052.22

(2) 敏感性分析

本公司采用敏感性分析技术分析风险变量的合理、可能变化对当期损益或所有者权益可能产生的影响。由于任何风险变量很少孤立的发生变化，而变量之间存在的相关性对某一风险变量变化的最终影响金额将产生重大作用，因此下述内容是在假设每一变量的变化是独立的情况下进行的。

1) 外汇风险敏感性分析

本公司的主要经营位于中国境内，主要业务以人民币结算。本公司的外币资产和负债期末余额较小，外汇风险较小。

2) 利率风险敏感性分析

利率风险敏感性分析基于下述假设：

市场利率变化影响可变利率金融工具的利息收入或费用；

对于以公允价值计量的固定利率金融工具，市场利率变化仅仅影响其利息收入或费用；

以资产负债表日市场利率采用现金流量折现法计算衍生金融工具及其它金融资产和负债的公允价值变化。

在上述假设的基础上，在其它变量不变的情况下，利率可能发生的合理变动对当期损益和权益的税后影响如下：

项目	利率变动	本年度	
		对净利润的影响	对所有者权益的影响
浮动利率借款	增加 1%	330,666.67	330,666.67
浮动利率借款	减少 1%	330,666.67	330,666.67

十三、公允价值的披露

1、以公允价值计量的资产和负债的期末公允价值

单位：元

项目	期末公允价值			
	第一层次公允价值计量	第二层次公允价值计量	第三层次公允价值计量	合计
一、持续的公允价值计量	--	--	--	--
其他权益工具投资			12,249,392.04	12,249,392.04
持续以公允价值计量的资产总额			12,249,392.04	12,249,392.04
其他非流动负债			35,135,839.28	35,135,839.28
持续以公允价值计量的负债总额			35,135,839.28	35,135,839.28
二、非持续的公允价值计量	--	--	--	--

2、持续和非持续第一层次公允价值计量项目市价的确定依据

不适用。

3、持续和非持续第二层次公允价值计量项目，采用的估值技术和重要参数的定性及定量信息

不适用。

4、持续和非持续第三层次公允价值计量项目，采用的估值技术和重要参数的定性及定量信息

不适用。

5、持续的第三层次公允价值计量项目，期初与期末账面价值间的调节信息及不可观察参数敏感性分析

持续第三层次公允价值计量的其他非流动负债为本公司需支付的股权收购款或有对价，本公司根据收购条款及被收购标的预计净利润水平估算公允价值。本公司第三层次公允价

值计量的其他权益工具投资系本公司持有的非上市公司股权。鉴于被投资企业经营环境和经营情况、财务状况未发生重大变化，所以公司按投资成本作为公允价值的合理估计进行计量

6、持续的公允价值计量项目，本期内发生各层级之间转换的，转换的原因及确定转换时点的政策

不适用。

7、本期内发生的估值技术变更及变更原因

不适用。

8、不以公允价值计量的金融资产和金融负债的公允价值情况

不适用。

十四、关联方及关联交易

1、本企业的母公司情况

母公司名称	注册地	业务性质	注册资本	母公司对本企业的持股比例	母公司对本企业的表决权比例
青岛盈康医疗投资有限公司	山东青岛	投资	14 亿元	39.69%	39.69%

本企业最终控制方是海尔集团公司。

2、本企业的子公司情况

本企业子公司的情况详见附注十.1.（1）企业集团的构成。

3、其他关联方情况

其他关联方名称	其他关联方与本企业关系
公司实际控制人	海尔集团公司
公司控股股东	青岛盈康医疗投资有限公司
受同一最终控制方控制	海尔集团财务有限责任公司
受同一最终控制方控制	安徽海擎信息科技有限公司
受同一最终控制方控制	海尔（上海）家电研发中心有限公司
受同一最终控制方控制	海尔信息科技（深圳）有限公司
受同一最终控制方控制	海智造物联科技有限公司
受同一最终控制方控制	青岛海尔保险代理有限公司
受同一最终控制方控制	青岛海尔国际旅行社有限公司
受同一最终控制方控制	青岛海尔物流咨询有限公司
受同一最终控制方控制	青岛海尔智能互联科技有限公司
受同一最终控制方控制	青岛海尚海生活服务集团有限公司
受同一最终控制方控制	青岛好品海智信息技术有限公司
受同一最终控制方控制	青岛盈海医院有限公司
受同一最终控制方控制	日日顺供应链科技股份有限公司
受同一最终控制方控制	众森创新科技（青岛）股份有限公司

受同一最终控制方控制	长沙协盛康复医院有限公司
受同一最终控制方控制	长沙东协盛医院有限公司
受同一最终控制方控制	海尔集团（青岛）金盈控股有限公司
受同一最终控制方控制	四川品尧锦物业管理有限公司
受同一最终控制方控制	青岛海云谷置业有限公司
受同一最终控制方控制	海成方数字科技（青岛）有限公司
受同一最终控制方控制	卡奥斯工业智能研究院（青岛）有限公司
受同一最终控制方控制	青岛海尔产业发展有限公司
受同一最终控制方控制	青岛国创智能家电研究院有限公司
受同一最终控制方控制	青岛奥海投资发展有限公司海尔洲际酒店
受同一最终控制方控制	卡奥斯数字科技（青岛）有限公司
受同一最终控制方控制	青岛海智云岚科技有限公司
受同一最终控制方控制	青岛海尔生物医疗股份有限公司
受同一最终控制方控制	青岛雷神信息科技有限公司
受同一最终控制方控制	青岛酒联网物联科技有限公司
受同一最终控制方控制	海纳云物联科技有限公司
受同一最终控制方控制	上海盈康护理院
受同一最终控制方控制	上海青浦区徐泾镇养护院护理院
受同一最终控制方控制	青岛海尔电冰箱有限公司
受同一最终控制方控制	上海海毅供应链管理有限公司
受同一最终控制方控制	青岛海尔生物医疗设备有限公司
受同一最终控制方控制	博莹信息科技（上海）有限公司
受同一最终控制方控制	上海塘康企业管理有限公司
受同一最终控制方控制	青岛海永达智慧科技有限公司
母公司所控制的企业	山西盈康一生医院有限责任公司
母公司所控制的企业	长沙盈康肿瘤医院有限公司
受同一最终控制方控制	上海永慈康复医院
受同一最终控制方控制	上海宏浩投资有限公司
受同一最终控制方控制	青岛盈康医院管理有限公司
受同一最终控制方控制	上海永慈医院投资管理有限公司
受同一最终控制方控制	海尔融资租赁股份有限公司
过去十二个月最终控制方控制的公司	杭州义德中医医院有限公司
过去十二个月最终控制方控制的公司	长春盈康医院有限公司
过去十二个月最终控制方控制的公司	重庆宏九医药有限公司

4、关联交易情况

（1）购销商品、提供和接受劳务的关联交易

采购商品/接受劳务情况表

单位：元

关联方	关联交易内容	本期发生额	获批的交易额度	是否超过交易额度	上期发生额
安徽海擎信息科技有限公司	办公用品采购	895,357.00	1,000,000.00	否	285,050.00
青岛海尔国际旅行社有限公司	商旅服务	3,195,867.44	3,200,000.00	否	801,994.96
青岛海尔物流咨询有限公司	物流服务	16,548.52			22,116.31
青岛海尚海生活服务集团有限公司	物业服务	470,442.93	350,000.00	否	290,883.78
青岛海永达智慧科技有限公司	采购工作餐	155,262.13	150,000.00	否	117,151.35
青岛好品海智信息技术有限公司	采购医疗器械设备、耗材及	1,950,029.13	9,900,000.00	否	4,230,967.82

	办公用品等				
青岛盈海医院有限公司	药品采购	109,200.00	200,000.00	否	436,800.00
青岛盈海医院有限公司	体检服务	147.00			122,969.89
山西盈康一生医院有限责任公司	人力外包服务	354,264.99			354,264.99
众森创新科技(青岛)股份有限公司	差旅信息服务	359,774.99			4,840.00
日日顺供应链科技股份有限公司	物流服务	298,600.00			8,365.14
卡奥斯数字科技(青岛)有限公司	智联云系统研发	50,000.00			50,000.00
海尔信息科技(深圳)有限公司	采购商品				6,980.00
海智造物联科技有限公司	系统研发				65,660.38
青岛海尔保险代理有限公司	保险服务				35,400.00
海尔(上海)家电研发中心有限公司	研发服务	75,471.70			
青岛海尔产业发展有限公司	采购工程项目	319,130.10			
青岛国创智能家电研究院有限公司	存货采购	8,893.80			
青岛奥海投资发展有限公司海尔洲际酒店	业务招待	4,427.60			
青岛海智云岚科技有限公司	业务宣传	102,752.29			
青岛海尔生物医疗股份有限公司	采购商品		20,000,000.00	否	
青岛海尔生物医疗股份有限公司	接受服务	45,329.21			
青岛酒联网物联科技有限公司	业务招待	37,176.00			
合计		8,448,674.83	34,800,000.00	否	6,833,444.62

出售商品/提供劳务情况表

单位：元

关联方	关联交易内容	本期发生额	上期发生额
海尔集团(青岛)金盈控股有限公司	服务收入	5,073.25	6,061.00
山西盈康一生医院有限责任公司	设备销售	313,724.31	38,230.08
长沙盈康肿瘤医院有限公司	设备销售	95,575.22	10,059,955.74
长春盈康医院有限公司	设备销售		707,964.60
长春盈康医院有限公司	售后服务	192,610.09	330,188.73
上海宏浩投资有限公司	设备销售		26,106.20
青岛盈海医院有限公司	设备销售		786,902.66
海纳云物联科技有限公司	服务收入	539.40	
重庆宏九医药有限公司	设备销售	4,120,533.98	
青岛海尔电冰箱有限公司	服务收入	144.95	
上海海毅供应链管理有限公	服务收入	143.51	
青岛海尔生物医疗设备有限	设备销售	3,539.82	

公司			
博莹信息科技（上海）有限公司	设备销售	3,396,226.42	
合计		8,128,110.95	11,955,409.01

购销商品、提供和接受劳务的关联交易说明

（2）关联受托管理/承包及委托管理/出包情况

本公司受托管理/承包情况表：

单位：元

委托方/出包方名称	受托方/承包方名称	受托/承包资产类型	受托/承包起始日	受托/承包终止日	托管收益/承包收益定价依据	本期确认的托管收益/承包收益
青岛盈康医疗投资有限公司	四川友谊医院有限责任公司	长春盈康医院有限公司	2021年09月14日	2023年06月07日	目标公司经审计的年度营业总收入的5%	458,803.05
青岛盈康医疗投资有限公司	四川友谊医院有限责任公司	杭州义德中医医院有限公司	2021年09月10日	2022年03月31日	目标公司经审计的年度营业总收入的5%	
青岛盈康医疗投资有限公司	四川友谊医院有限责任公司	山西盈康一生医院有限责任公司	2022年01月01日	2025年01月01日	按照目标公司经审计的年度营业总收入的比例收取，第一年5%，第二年4%，第三年为3%	19,985,054.96
上海永慈医院投资管理有限公司	盈康生命科技股份有限公司	上海永慈康复医院	2022年03月07日	2025年03月07日	目标公司经审计的年度医疗总收入（不含财政补助收入、营业外收入和其他收入）的5%	19,439,386.71
上海宏浩投资有限公司	盈康生命科技股份有限公司	上海盈康护理院	2023年10月26日	2026年10月26日	目标公司经审计的年度医疗总收入（不含财政补助收入、营业外收入和其他收入）的5%	1,816,536.47
上海塘康企业管理有限公司	盈康生命科技股份有限公司	上海青浦区徐泾镇养护院护理院	2023年10月26日	2026年10月26日	目标公司经审计的年度医疗总收入（不含财政补助收入、营业外收入和其他收入）的5%	892,544.59

注：托管资产类型包括：股权托管、其他资产托管。

关联托管/承包情况说明

说明 1：公司于 2021 年 8 月 6 日召开第五届董事会第十一次（临时）会议和第五届监事会第十一次（临时）会议、于 2021 年 8 月 30 日召开 2021 年第二次临时股东大会，审议通过了《关于

签署〈委托管理协议〉的议案》，同意公司下属企业友谊医院与盈康医投签订《关于杭州怡康中医肿瘤医院有限公司之委托管理协议》和《关于长春盈康医院有限公司之委托管理协议》，约定在杭州怡康 100%股权和长春盈康 100%股权转让交易事项完成后将杭州怡康和长春盈康委托给友谊医院进行管理和运营，托管期限为一年且协议生效之日起 3 年内，如协议任何一方未在委托管理期限届满前提出不再续约，则本协议委托管理期限自动续期 1 年。

2022 年 3 月 31 日，友谊医院与盈康医投、杭州怡康签署了《关于对杭州怡康中医肿瘤医院有限公司委托管理事宜的解除协议》，各方同意解除盈康医投将杭州怡康的经营权、管理权委托给友谊医院行使的委托管理事项。本次托管解除后，友谊医院将不再受托经营和管理杭州怡康。现更名为杭州义德中医医院有限公司。

说明 2：公司于 2021 年 12 月 13 日召开第五届董事会第十八次（临时）会议和第五届监事会第十七次（临时）会议、于 2021 年 12 月 30 日召开 2021 年第四次临时股东大会，审议通过了《关于子公司签署〈关于盈康运城医院有限责任公司之委托管理协议〉的议案》，盈康医投将运城医院委托给友谊医院进行管理和运营，托管期限为三年，并根据协议约定收取相应委托管理费用。现更名为山西盈康一生医院有限责任公司。

说明 3：公司于 2021 年 12 月 13 日召开第五届董事会第十八次（临时）会议和第五届监事会第十七次（临时）会议、于 2021 年 12 月 30 日召开 2021 年第四次临时股东大会，审议通过了《关于子公司签署〈关于长春盈康医院有限公司之委托管理协议补充协议〉的议案》，同意将委托管理期限由 1 年变更为 3 年。

2023 年 6 月 7 日，友谊医院与盈康医投、长春盈康签署了《关于对长春盈康医院有限公司委托管理事宜的解除协议》，各方同意解除盈康医投将长春盈康的经营权、管理权委托给友谊医院行使的委托管理事项。本次托管解除后，友谊医院将不再受托经营和管理长春盈康。

说明 4：公司于 2022 年 3 月 7 日召开第五届董事会第二十一（临时）会议和第五届监事会第二十次（临时）会议，审议通过了《关于公司签署〈关于上海永慈康复医院之委托管理协议〉的议案》，约定将永慈医院的经营权、管理权委托给公司行使，公司对永慈医院的运营实施管理，托管期限为三年，并根据协议约定收取相应委托管理费用。

说明 5：公司于 2023 年 10 月 26 日召开第六届监事会第二次（临时）会议，审议通过了《关于公司签署〈关于上海盈康护理院之委托管理协议〉的议案》，约定将上海盈康护理院的经营权、管理权委托给公司行使，公司对上海盈康护理院的运营实施管理，托管期限为三年，并根据协议约定收取相应委托管理费用。

说明 6：公司于 2023 年 10 月 26 日召开第六届监事会第二次（临时）会议，审议通过了《关于公司签署〈关于上海青浦区徐泾镇养护院护理院之委托管理协议〉的议案》，约定将上海青浦区徐泾镇养护院护理院的经营权、管理权委托给公司行使，公司对上海青浦区徐泾镇养护院护理院的运营实施管理，托管期限为三年，并根据协议约定收取相应委托管理费用。

(3) 关联租赁情况

本公司作为承租方：

单位：元

出租方名称	租赁资产种类	简化处理的短期租赁和低价值资产租赁的租金费用（如适用）		未纳入租赁负债计量的可变租赁付款额（如适用）		支付的租金		承担的租赁负债利息支出		增加的使用权资产	
		本期发生额	上期发生额	本期发生额	上期发生额	本期发生额	上期发生额	本期发生额	上期发生额	本期发生额	上期发生额
海尔融资租赁股份有限公司	设备（友方医院）					680,100.00	9,510,000.00	67,090.60	626,091.09		
海尔集团（青岛）金盈控股有限公司	房屋（盈康生命）	249,112.50									
四川品尧锦物业管理有限公司	房屋（友谊医院）					4,876,682.40	4,876,628.40	2,159,224.30	2,299,912.96		

关联租赁情况说明

说明 1：友方医院（承租人）与海尔融资租赁股份有限公司（出租人）签订《融资租赁合同》开展融资租赁业务，融资租赁租金及费用总额为 3,276.01 万元，融资租赁期限 3 年，自 2020 年 6 月至 2023 年 5 月。

说明 2：子公司友谊医院的经营场所系从关联方四川品尧锦物业管理有限公司经营租入，租赁期间为 2015 年 1 月 1 日至 2034 年 12 月 31 日，合同约定每年租金为 4,876,628.40 元。

说明 3：根据《关于修订印发〈企业会计准则 2 号——租赁〉的通知》（财会[2018]35 号）规定：友谊医院本年对关联方四川品尧锦物业管理有限公司确认“财务费用—利息费用”2,159,224.30 元；重庆友方本年对关联方海尔融资租赁股份有限公司确认“财务费用—利息费用”67,090.60 元。

说明 4：盈康生命与海尔集团（青岛）金盈控股有限公司签订的《房屋租赁合同》，租赁期间为 2023 年 1 月 1 日至 2023 年 12 月 31 日，合同约定年租金为 249,112.50 元。

(4) 关联方资产转让、债务重组情况

单位：元

关联方	关联交易内容	本期发生额	上期发生额
海成方数字科技（青岛）有限公司	2023年8月28日，盈康生命全资子公司星玛康医疗科技（成都）有限公司和关联方海成方数字科技（青岛）有限公司签订了《股权转让协议》，将其持有的全资子公司重庆宏九医药有限公司100%股权出售予公司关联方海成方数字科技（青岛）有限公司，本次交易完成后，星玛康将不再持有重庆宏九的股权。	2,900,000.00	0.00

(5) 关键管理人员报酬

单位：元

项目	本期发生额	上期发生额
薪酬合计	7,276,471.99	6,234,560.52

(6) 其他关联交易

公司于2023年3月17日与海尔集团（青岛）金盈控股有限公司签订了《商标使用许可合同》，海尔集团（青岛）金盈控股有限公司许可公司及其控股子公司在中华人民共和国境内免费使用海尔金盈控股拥有的26项特定注册商标用于对外宣传、推荐产品活动等，许可期限为自许可商标注册日期起至许可商标注册届满日期。

5、关联方应收应付款项

(1) 应收项目

单位：元

项目名称	关联方	期末余额		期初余额	
		账面余额	坏账准备	账面余额	坏账准备
应收账款	青岛盈海医院有限公司			805,900.00	40,295.00
应收账款	长沙盈康肿瘤医院有限公司			1,136,775.00	56,838.75
应收账款	长沙东协盛医院有限公司			1,190,250.00	59,512.50
应收账款	长沙协盛康复医院有限公司			505,000.00	101,000.00
应收账款	上海宏浩投资有限公司			29,500.00	1,475.00
应收账款	上海永慈康复医院	20,605,749.91	1,030,287.50	15,361,034.27	768,051.71
应收账款	海尔集团（青岛）金盈控股有限公司			6,061.00	303.05

应收账款	长春盈康医院有限公司			2,301,896.75	115,094.84
应收账款	重庆宏九医药有限公司	4,656,000.00	232,800.00		
应收账款	上海盈康护理院	1,925,528.65	96,276.43		
应收账款	上海青浦区徐泾镇养护院护理院	946,097.26	47,304.86		
应收账款	山西盈康一生医院有限责任公司	21,195,317.44	1,059,765.87	22,540,661.06	1,127,033.05
应收账款	青岛海尔生物医疗设备有限公司	4,000.00	200.00		
应收账款	博莹信息科技（上海）有限公司	1,800,000.00	90,000.00		
其他应收款	海成方数字科技（青岛）有限公司	2,900,000.00	145,000.00		
预付账款	青岛盈海医院有限公司			546,000.00	
预付账款	安徽海擎信息科技有限公司	26,259.00			
一年内到期的非流动资产	海尔融资租赁股份有限公司			3,000,000.00	

注：关联交易约定以净额结算的，应收关联方款项可以抵销后金额填列。

（2）应付项目

单位：元

项目名称	关联方	期末账面余额	期初账面余额
应付账款	青岛好品海智信息技术有限公司	209,120.00	493,228.55
应付账款	青岛盈海医院有限公司		436,800.00
其他应付款	海尔数字科技（青岛）有限公司		50,000.00
其他应付款	海尔集团（青岛）金盈控股有限公司	1,562,189.28	1,017,375.45
其他应付款	青岛好品海智信息技术有限公司		112,000.00
其他应付款	青岛海尔物流咨询有限公司		8,060.00
其他应付款	青岛海尔国际旅行社有限公司	443,180.78	79,160.29
其他应付款	青岛盈康医院管理有限公司	134,347,400.00	183,053,600.00
其他应付款	青岛酒联网物联科技有限公司	37,176.00	
合同负债	山西盈康一生医院有限责任公司	7,386,829.15	2,795,600.00
租赁负债	四川品尧锦物业管理有限公司	33,963,054.14	36,828,828.51
一年内到期的非流动负债	四川品尧锦物业管理有限公司	2,865,774.37	2,717,404.10
一年内到期的非流动负债	海尔融资租赁股份有限公司		3,333,009.40

6、关联方承诺

根据公司分别于2021年5月24日、2021年9月29日、2021年10月15日与盈康医管签订的《业绩补偿协议》《关于苏州广慈肿瘤医院有限公司之业绩补偿协议补充协议》《关于苏州广慈肿瘤医院有限公司之业绩补偿协议补充协议（二）》，盈康医管承诺情况如下：

（1）本次交易业绩承诺的承诺年度为2021年度、2022年度、2023年度、2024年度连续四个会计年度（以下简称“业绩承诺期”）；

(2) 苏州广慈2021年度、2022年度、2023年度、2024年度经公司指定的具有证券期货业务资格的会计师事务所审计的合并报表归属于母公司的净利润(扣除非经常性损益后,以下简称“承诺净利润”)分别不低于人民币3,744.64万元、4,867.92万元、5,931.96万元、7,042.92万元。

(3) 双方同意,①承诺净利润、实际净利润的计算应剔除业绩承诺期内目标公司在业绩承诺期内获得盈康生命提供的无息或低息(指低于中国人民银行同期银行贷款的基准利率)借款而减少的融资成本;若存在盈康生命在业绩承诺期内以自有资金投入目标公司的情形也应剔除因该等投入而减少的资金成本(资金成本为盈康生命已投入资金的利息,利息按照中国人民银行同期银行贷款的基准利率计算);②承诺净利润、实际净利润的计算应剔除对目标公司员工实施股权激励(如实施)而产生的激励费用。

(4) 如苏州广慈在业绩承诺期内截至各期期末累计实际净利润未达到截至当期期末累计承诺净利润,则盈康医管应进行补偿。盈康医管当期业绩承诺应补偿金额=(目标公司截至当期期末累计承诺净利润-目标公司截至当期期末累积实现净利润数)÷业绩承诺期内各年的承诺净利润数总和X拟购买标的股权交易价款-盈康医管累积已补偿金额。

每年度应补偿的业绩承诺补偿根据《专项审核意见》结算应补偿金额。

如根据上述公式计算的当期应补偿金额小于或等于0时,则按0取值,即盈康医管无需向公司补偿现金。但盈康医管已经补偿的现金不冲回。

(5) 在业绩承诺期届满后,公司将聘请具有证券期货业务资格的会计师事务所对业绩承诺期最后一年度末(以下简称“期末”)目标公司进行减值测试,并出具专项报告(以下简称“《减值测试报告》”)。根据《减值测试报告》,若期末减值额>盈康医管业绩承诺应补偿金额,则盈康医管需另行补偿公司,苏州广慈减值应补偿金额=苏州广慈期末减值额-盈康医管业绩承诺累积已补偿金额。

(6) 盈康医管按照《业绩补偿协议》及补充协议应承担的目标公司减值应补偿金额与盈康医管业绩承诺应补偿金额的总额(限于本金金额,不包括因盈康医管违约而需承担的延迟利息或违约金)不超过盈康医管按照《股权转让协议》约定获得的股权转让对价。

十五、股份支付

1、股份支付总体情况

适用 不适用

单位:元

授予对象类别	本期授予		本期行权		本期解锁		本期失效	
	数量	金额	数量	金额	数量	金额	数量	金额
核心业务及管理人员	7,411,000.00	32,326,782.00					4,189,000.00	20,584,746.00
合计	7,411,000.00	32,326,782.00					4,189,000.00	20,584,746.00

期末发行在外的股票期权或其他权益工具

□适用 不适用

2、以权益结算的股份支付情况

适用 □不适用

单位：元

授予日权益工具公允价值的确定方法	布莱克-舒尔斯模型
可行权权益工具数量的确定依据	公司根据最新取得的获授限制性股票职工人数、业绩达标程度等信息做出最佳估计，修正预计可行权的权益工具数量
本期估计与上期估计有重大差异的原因	无
以权益结算的股份支付计入资本公积的累计金额	3,344,950.87
本期以权益结算的股份支付确认的费用总额	-1,966,049.13

公司于2023年3月28日召开第五届董事会第三十一次会议和第五届监事会第二十九次会议以及于2023年4月19日召开2022年年度股东大会，审议通过了《关于终止实施2022年限制性股票激励计划的议案》。鉴于公司经营所面临的内外部环境与制定股权激励计划时相比发生了较大变化，本激励计划中设定的业绩考核指标已不能和当前公司经营情况相匹配，预计达成激励计划中设定的业绩考核要求难度较大，若继续实施本次股权激励计划将难以达到预期的激励目的和效果。综合考虑公司自身实际经营情况、近期市场环境因素、公司未来发展战略计划，经审慎研究后，公司董事会决定终止实施2022年限制性股票激励计划，与之配套的《盈康生命科技股份有限公司2022年限制性股票激励计划（草案）》等文件一并终止，已经授予但尚未归属的第二类限制性股票全部作废。

十六、承诺及或有事项

1、重要承诺事项

资产负债表日存在的重要承诺

截止 2023 年 12 月 31 日止，本公司无应披露未披露的重大承诺事项。

2、或有事项

(1) 资产负债表日存在的重要或有事项

截止 2023 年 12 月 31 日，本公司无应披露未披露的重大或有事项。

(2) 公司没有需要披露的重要或有事项，也应予以说明

公司不存在需要披露的重要或有事项。

十七、资产负债表日后事项

1、利润分配情况

拟分配每 10 股派息数（元）	0
拟分配每 10 股分红股（股）	0
拟分配每 10 股转增数（股）	0
经审议批准宣告发放的每 10 股派息数（元）	0
经审议批准宣告发放的每 10 股分红股（股）	0
经审议批准宣告发放的每 10 股转增数（股）	0
利润分配方案	根据 2024 年 4 月 19 日本公司第六届董事会第七次对公司 2023 年度利润分配预案作出的决议，本年度不进行利润分配。上述利润分配预案尚需经本公司股东大会批准实施。

2、其他资产负债表日后事项说明

公司于 2024 年 2 月 5 日召开第六届董事会第六次（临时）会议，审议通过了《关于回购公司股份方案的议案》，公司拟使用自有资金以集中竞价交易方式回购部分公司已发行的人民币普通股（A 股），用于实施公司股权激励计划或员工持股计划，本次回购股份的实施期限为自公司董事会审议通过本次回购方案之日起 12 个月内，本次用于回购的资金总额：不低于人民币 4,000 万元且不超过人民币 8,000 万元，本次具体回购资金总额以实际使用的资金总额为准，本次回购数量及占公司总股本的比例：按照回购股份价格上限人民币 13 元/股，回购金额下限人民币 4,000 万元测算，预计回购股份数量约为 3,076,923 股，占公司当前总股本的 0.48%；按照回购股份价格上限人民币 13 元/股，回购金额上限人民币 8,000 万元测算，预计回购股份数量约为 6,153,846 股，占公司当前总股本的 0.96%。具体回购股份的数量及占公司总股本的比例以实际回购的股份数量和占公司总股本的比例为准。如公司在回购期内发生资本公积转增股本、派发股票或现金红利等除权除息事项，自股价除权除息之日起，相应调整回购股份价格及数量。

十八、其他重要事项

1、终止经营

本年不存在终止经营的项目。

2、分部信息

（1）报告分部的确定依据与会计政策

公司以内部组织结构、管理要求、内部报告制度等为依据确定经营分部。公司的经营分部是指同时满足下列条件的组成部分：

- ①该组成部分能够在日常活动中产生收入、发生费用；
- ②管理层能够定期评价该组成部分的经营成果，以决定向其配置资源、评价其业绩；
- ③能够通过分析取得该组成部分的财务状况、经营成果和现金流量等有关会计信息。

本公司以行业分部为基础确定报告分部。

(2) 报告分部的财务信息

单位：元

项目	医疗器械分部	医疗服务分部	分部间抵销	合计
营业收入	321,727,793.01	1,149,070,102.05		1,470,797,895.06
营业成本	186,711,833.21	863,821,437.95		1,050,533,271.16

十九、母公司财务报表主要项目注释

1、应收账款

(1) 按账龄披露

单位：元

账龄	期末账面余额	期初账面余额
1年以内（含1年）	23,477,375.82	15,361,034.27
合计	23,477,375.82	15,361,034.27

(2) 按坏账计提方法分类披露

单位：元

类别	期末余额					期初余额				
	账面余额		坏账准备		账面价值	账面余额		坏账准备		账面价值
	金额	比例	金额	计提比例		金额	比例	金额	计提比例	
其中：										
按组合计提坏账准备的应收账款	23,477,375.82	100.00%	1,173,868.79	5.00%	22,303,507.03	15,361,034.27	100.00%	768,051.71	5.00%	14,592,982.56
其中：										
除医院业务以外的公司往来款项	23,477,375.82	100.00%	1,173,868.79	5.00%	22,303,507.03	15,361,034.27	100.00%	768,051.71	5.00%	14,592,982.56
合计	23,477,375.82	100.00%	1,173,868.79	5.00%	22,303,507.03	15,361,034.27	100.00%	768,051.71	5.00%	14,592,982.56

按组合计提坏账准备：

单位：元

名称	期末余额		
	账面余额	坏账准备	计提比例
1 年以内	23,477,375.82	1,173,868.79	5.00%
1-2 年			20.00%
2-3 年			50.00%
3-4 年			100.00%
4-5 年			100.00%
5 年以上			100.00%
合计	23,477,375.82	1,173,868.79	

如是按照预期信用损失一般模型计提应收账款坏账准备：

适用 不适用

(3) 本期计提、收回或转回的坏账准备情况

本期计提坏账准备情况：

单位：元

类别	期初余额	本期变动金额				期末余额
		计提	收回或转回	核销	其他	
坏账准备	768,051.71	405,817.08				1,173,868.79
合计	768,051.71	405,817.08				1,173,868.79

其中本期坏账准备收回或转回金额重要的：

(4) 按欠款方归集的期末余额前五名的应收账款和合同资产情况

单位：元

单位名称	应收账款期末余额	合同资产期末余额	应收账款和合同资产期末余额	占应收账款和合同资产期末余额合计数的比例	应收账款坏账准备和合同资产减值准备期末余额
前五名合计	23,477,375.82		23,477,375.82	100.00%	1,173,868.79
合计	23,477,375.82		23,477,375.82	100.00%	1,173,868.79

2、其他应收款

单位：元

项目	期末余额	期初余额
其他应收款	521,068,558.80	429,450,961.71
合计	521,068,558.80	429,450,961.71

(1) 其他应收款**1) 其他应收款按款项性质分类情况**

单位：元

款项性质	期末账面余额	期初账面余额
合并范围内关联方往来款	520,519,244.60	428,858,849.60
其他往来款项	2,402,011.88	2,447,062.32
合计	522,921,256.48	431,305,911.92

2) 按账龄披露

单位：元

账龄	期末账面余额	期初账面余额
1 年以内（含 1 年）	521,097,470.07	429,482,125.51
1 至 2 年		
2 至 3 年		
3 年以上	1,823,786.41	1,823,786.41
3 至 4 年		

4 至 5 年		
5 年以上	1,823,786.41	1,823,786.41
合计	522,921,256.48	431,305,911.92

按预期信用损失一般模型计提坏账准备:

单位: 元

坏账准备	第一阶段	第二阶段	第三阶段	合计
	未来 12 个月预期信用损失	整个存续期预期信用损失(未发生信用减值)	整个存续期预期信用损失(已发生信用减值)	
2023 年 1 月 1 日余额	31,163.80		1,823,786.41	1,854,950.21
2023 年 1 月 1 日余额在本期				
本期计提	-2,252.53			-2,252.53
2023 年 12 月 31 日余额	28,911.27		1,823,786.41	1,852,697.68

各阶段划分依据和坏账准备计提比例

无

损失准备本期变动金额重大的账面余额变动情况

适用 不适用

3) 本期计提、收回或转回的坏账准备情况

本期计提坏账准备情况:

单位: 元

类别	期初余额	本期变动金额				期末余额
		计提	收回或转回	转销或核销	其他	
坏账准备	1,854,950.21	-2,252.53				1,852,697.68
合计	1,854,950.21	-2,252.53				1,852,697.68

3、长期股权投资

单位: 元

项目	期末余额			期初余额		
	账面余额	减值准备	账面价值	账面余额	减值准备	账面价值
对子公司投资	2,890,602,816.44		2,890,602,816.44	2,892,277,308.65		2,892,277,308.65
合计	2,890,602,816.44		2,890,602,816.44	2,892,277,308.65		2,892,277,308.65

(1) 对子公司投资

单位: 元

被投资单	期初余额(账面价)	减值	本期增减变动	期末余额(账面价)	减值
------	-----------	----	--------	-----------	----

位	值)	准备 期初 余额	追加 投资	减少 投资	计提减 值准备	其他	值)	准备 期末 余额
玛西普医学科技发展(深圳)有限公司	1,262,672,973.25					-51,120.36	1,262,621,852.89	
星玛康医疗科技(成都)有限公司	161,927,455.61					-477,977.32	161,449,478.29	
玛西普(青岛)医疗科技有限公司						144,431.83	144,431.83	
美国星河生物科技股份有限公司	25,145,098.94						25,145,098.94	
盈康医疗服务(深圳)有限公司	861,466,895.91					-1,409,123.18	860,057,772.73	
苏州广慈肿瘤医院有限公司	446,872,857.16					-1,234,496.29	445,638,360.87	
深圳市圣众投资企业(有限合伙)	31,943,530.29						31,943,530.29	
盈康一生(青岛)医疗器械有限公司	50,000,000.00						50,000,000.00	
盈康一生(青岛)医疗投资有限公司	50,248,497.49					-72,471.20	50,176,026.29	
银川盈康生命互联网医院有限公司	2,000,000.00					62,286.23	2,062,286.23	
四川友谊医院有限责任公司						768,196.79	768,196.79	
河北爱里科森医疗科技有限公司						27,080.97	27,080.97	
深圳圣诺医疗设备股份有限公司						315,944.62	315,944.62	
上海盈康一生医疗服务集团						252,755.70	252,755.70	

有限公司								
合计	2,892,277,308.65					-1,674,492.21	2,890,602,816.44	

4、营业收入和营业成本

单位：元

项目	本期发生额		上期发生额	
	收入	成本	收入	成本
其他业务	22,148,467.77	4,108,266.05	14,491,541.76	2,303,950.52
合计	22,148,467.77	4,108,266.05	14,491,541.76	2,303,950.52

二十、补充资料

1、当期非经常性损益明细表

☑适用 ☐不适用

单位：元

项目	金额	说明
非流动性资产处置损益	-3,089,778.11	
计入当期损益的政府补助（与公司正常经营业务密切相关，符合国家政策规定、按照确定的标准享有、对公司损益产生持续影响的政府补助除外）	8,454,617.85	
除同公司正常经营业务相关的有效套期保值业务外，非金融企业持有金融资产和金融负债产生的公允价值变动损益以及处置金融资产和金融负债产生的损益	602,845.19	
单独进行减值测试的应收款项减值准备转回	721,083.59	
除上述各项之外的其他营业外收入和支出	-7,002,519.43	
其他符合非经常性损益定义的损益项目	-3,135,839.28	
减：所得税影响额	-132,421.16	
少数股东权益影响额（税后）	-234,892.78	
合计	-3,082,276.25	--

其他符合非经常性损益定义的损益项目的具体情况：

☑适用 ☐不适用

其他符合非经常性损益定义的损益项目为需支付给圣诺医疗原始股东的或有对价。

将《公开发行证券的公司信息披露解释性公告第1号——非经常性损益》中列举的非经常性损益项目界定为经常性损益项目的情况说明

☑适用 ☐不适用

项目	涉及金额（元）	原因
软件增值税退税	4,899,545.21	计入当期损益的政府补助中，因与正常经营业务密切相关，符合国家政策规定、按照国家统一标准定额或定量享受的政府补助，从而未作为非经营性损益项目。

2、净资产收益率及每股收益

报告期利润	加权平均净资产收益率	每股收益	
		基本每股收益（元/股）	稀释每股收益（元/股）
归属于公司普通股股东的净利润	7.54%	0.16	0.16
扣除非经常性损益后归属于公司普通股股东的净利润	7.77%	0.16	0.16

3、境内外会计准则下会计数据差异

(1) 同时按照国际会计准则与按中国会计准则披露的财务报告中净利润和净资产差异情况

适用 不适用

(2) 同时按照境外会计准则与按中国会计准则披露的财务报告中净利润和净资产差异情况

适用 不适用

(3) 境内外会计准则下会计数据差异原因说明，对已经境外审计机构审计的数据进行差异调节的，应注明该境外机构的名称

适用 不适用

4、其他